

Sveriges statsskuld

29 september 2023

STATSSKULD

	Förändring från föregående månad	Utestående belopp, kr
A. Nominellt belopp, inkl. förvaltningstillgångar	2 460 296 885	909 732 327 258
Upplupen inflationskompensation (uppräkningsbelopp)	393 759 679	56 694 807 010
Valutakurseffekter	-4 096 469 283	-1 699 456 243
B. Nominellt uppräknat belopp till aktuell valutakurs inkl. förvaltningstillgångar	-1 242 412 719	964 727 678 025
Förvaltningstillgångar, aktuell valutakurs	1 958 311 186	10 229 050 212
Officiellt mått på statens bruttoskuld:		
C. STATSSKULD	715 898 467	974 956 728 237

STATENS SKULD INKL. VIDAREUTLÅNING OCH FÖRVALTNINGSTILLGÅNGAR

	Förändring från föregående månad	Utestående belopp, kr
Vidareutlåning	37 968 410	-2 052 544 491
Förvaltningstillgångar	-1 958 311 186	-10 229 050 212
D. Statens skuld inklusive vidareutlåning och förvaltningstillgångar	-1 204 444 309	962 675 133 534

Statsskulden beräknas som värdet av utestående skuldinstrument, i huvudsak obligationer och statsskuldväxlar, vid rapporteringstidpunkten beräknat enligt fastlagda principer; se nedan. Inom ramen för skuldförvaltningen finns också vissa tillgångar. Det är medel som tillfälligt placeras på penningmarknaden till dess de används för att betala utgifter i statsbudgeten eller förfallande lån. Tillgångarna innebär att den reella skulden är mindre än summan av utestående skuldinstrument. I denna rapport presenteras både skulder och tillgångar eftersom vår ambition är att uppnå en rättvisande och transparent redovisning av statens skuldsättning.

Nominellt belopp (under A ovan) avser summan av de belopp som Riksgälden åtar sig att betala när ett skuldinstrument förfaller respektive erhåller vid förfall om det är frågan om en tillgång. Beloppet redovisas i kronor till valutakursen vid upplåningstillfället. Nästa steg i beräkningen av statsskulden (under B ovan) är att redovisa de nominella beloppen till aktuell valutakurs och lägga till upplupen inflationskompensation avseende utestående reala statsobligationer (Uppräknat belopp). Dessa mått visar statens skuld när hänsyn tas till de tillgångar som hanteras inom skuldförvaltningen.

Det officiella måttet på statsskulden (under C ovan) är definierat utifrån principer fastlagda på EU-nivå. Det redovisar statens bruttoskuld, utan hänsyn till tillgångar. För att ta fram det måttet adderas finansiella förvaltningstillgångar till måttet B.

Riksgälden redovisar även "Statens skulder inklusive vidareutlåning och förvaltningstillgångar" (under D ovan). Här inkluderas inte bara förvaltningstillgångar utan även vissa andra finansiella tillgångar, nämligen vidareutlåning till Riksbanken och utländska stater. Detta mått används i styrningen av statsskulden enligt riktlinjer som beslutas av regeringen och i vår interna riskhantering. Vidareutlåning utgör en fordran för staten, men är inte på samma sätt som tillgångar i penningmarknaden tillgänglig för betalning av statens utgifter.

Skulder redovisas med positivt tecken samt tillgångar med negativt. Förändring avser förändring av det nominella beloppet från föregående månad. Redovisningen är baserad på affärsdag. Notera dock att utgivnings- och förfallodag avser likviddag.

KAPITALMARKNAD

Statsobligationer

Obligation	Utgivningsdag	Löptid	Duration		Förändring	Nominellt belopp, kr
SGB 1057 1.5% 13 Nov 23	2012-10-22	0,1	0,1		0	103 135 000 000
SGB 1058 2.5% 12 May 25	2014-02-03	1,6	1,6		0	81 626 000 000
SGB 1059 1.0% 12 Nov 26	2015-05-22	3,1	3,0		0	83 914 000 000
SGB 1060 0.75% 12 May 28	2017-01-27	4,6	4,5		1 500 000 000	73 013 000 000
SGB 1061 0.75% 12 Nov 29	2018-06-01	6,1	5,9		0	68 339 000 000
SGB 1062 0.125% 12 May 31	2020-03-27	7,6	7,6		1 000 000 000	55 140 000 000
SGB 1056 2.25% 1 Jun 32	2012-03-20	8,7	7,9		0	50 564 000 000
SGB 1065 1,75% 11 Nov 33	2022-05-06	10,1	9,1		2 500 000 000	39 250 000 000
SGB 1053 3.5% 30 Mar 39	2009-03-30	15,5	12,1		0	43 213 450 000
SGB 1063 0.5% 24 Nov 45	2020-11-24	22,2	20,4		0	17 472 000 000
SGB 1064 1,375% 23 Jun 71	2021-06-23	47,8	29,9		0	10 000 000 000
		6,3	5,2		5 000 000 000	625 666 450 000

Reala statsobligationer

Obligation	Utgivningsdag	Löptid	Duration	Inflationskompensation	Inkl. inflationskomp.	Förändring	Nominellt belopp, kr
SGB IL 3109 1.0% 1 Jun 25	2014-02-11	1,7	1,7	10 461 657 288	46 389 657 288	0	35 928 000 000
SGB IL 3112 0.125% 1 Jun 26	2016-02-15	2,7	2,7	9 701 831 139	42 809 831 139	0	33 108 000 000
SGB IL 3113 0.125% 1 Dec 27	2017-02-06	4,2	4,1	7 218 671 613	33 434 671 613	500 000 000	26 216 000 000
SGB IL 3103 3.5% 1 Dec 28	1998-06-26	5,2	4,7	655 202	1 655 202	0	1 000 000
SGB IL 3104 3.5% 1 Dec 28	1999-04-22	5,2	4,7	16 335 540 172	44 331 830 172	0	27 996 290 000
SGB IL 3114 0.125% 1 Jun 30	2020-02-10	6,7	6,6	4 264 796 736	24 955 796 736	0	20 691 000 000
SGB IL 3111 0.125% 1 Jun 32	2015-04-30	8,7	8,6	7 501 558 455	32 055 058 455	500 000 000	24 553 500 000
SGB IL 3115 0.125% 1 Jun 39	2021-09-06	15,7	15,5	1 210 096 405	7 626 596 405	0	6 416 500 000
		4,9	4,6	56 694 807 010	231 605 097 010	1 000 000 000	174 910 290 000

Gröna obligationer

Obligation	Utgivningsdag	Löptid	Duration		Förändring	Nominellt belopp, kr
EUB G SEK 0.125% 9 Sep 30	2020-09-09	7,0	6,9		0	20 000 000 000
		7,0	6,9		0	20 000 000 000

Publika obligationer i utländsk valuta

Obligation	Utgivningsdag	Löptid	Duration	Utländsk valuta	Aktuell valutakurs	Förändring	Nominellt belopp, kr
ESB EUR 9.405% 28 Dec 26	1996-04-09	3,2	2,8	33 205 918	382 288 232	0	295 090 240
		3,2	2,8		382 288 232	0	295 090 240

Privatplaceringar i utländsk valuta m.m.

Instrument	Löptid	Duration	Utländsk valuta	Aktuell valutakurs inkl. infl. kompensation	Förändring	Nominellt belopp, kr

Summa: Kapitalmarknad

6 000 000 000 820 871 830 240

PENNINGMARKNAD

Statsskuldväxlar

Statsskuldväxel	Utgivningsdag	Löptid	Duration	Förändring	Nominellt belopp, kr
STB 20 Sep 23	2023-03-24	-	-	-17 500 000 000	0
STB 18 Oct 23	2023-07-07	0,1	0,0	0	7 500 000 000
STB 15 Nov 23	2023-08-11	0,1	0,1	0	12 500 000 000
STB 20 Dec 23	2023-03-24	0,2	0,2	4 840 000 000	9 840 000 000
STB 20 Mar 24	2023-03-10	0,5	0,5	0	10 000 000 000
STB 19 Jun 24	2023-06-02	0,7	0,7	2 884 000 000	7 884 000 000
STB 18 Sep 24	2023-09-08	1,0	1,0	7 500 000 000	7 500 000 000
		0,4	0,4	-2 276 000 000	55 224 000 000

Likviditetsförvaltningsinstrument

Instrument	Bruttoskuld, kr	Förändring	Nominellt belopp, kr
Bankkonton, utländsk valuta	1 205 708	-54 860 818	-6 657 245
Banklån mm	19 709 000 000	-8 670 000 000	19 709 000 000
Banklån, konton mm	19 710 205 708	-8 724 860 818	19 702 342 755
Commercial paper, utländsk valuta	8 872 400 000	8 872 400 000	8 872 400 000
Commercial paper, utländsk valuta	8 872 400 000	8 872 400 000	8 872 400 000
Repor, Reala statsobligationer	77 465 801	-405 969 890	-1 322 884 227
Repor, Statsobligationer	13 590 654 061	-3 498 001 718	7 976 611 406
Repor, Statsskuldväxlar	524 070 301	-509 783 781	-756 777 787
Repor, svenska statspapper	14 192 190 163	-4 413 755 389	5 896 949 392
	42 774 795 871	-4 266 216 207	34 471 692 147

Säkerheter

Instrument	Bruttoskuld, kr	Förändring	Nominellt belopp, kr
Credit Support Annex till ISDA, SEK	24 200 000	1 192 700 000	-31 400 000
Credit Support Annex till ISDA, utländsk valuta	1 067 568 382	1 843 604 228	1 039 477 507
Marginalsäkerheter, Futures	0	2 748 339	-77 400 478
Säkerheter under central motpartsclearing	0	-36 539 475	-1 764 855 135
	1 091 768 382	3 002 513 092	-834 178 106

Summa: Penningmarknad

-3 539 703 115 88 861 514 041

ALLA MARKNADER INKL. FÖRVALTNINGSTILLGÅNGAR

Förändring Nominellt belopp

Summa nominella belopp. Under A på sidan 1.

2 460 296 885 909 732 327 258

APPENDIX

Olika skuldslag, inklusive vidareutlåning och förvaltningstillgångar

Skuldslag	Nominellt belopp	Aktuell valutakurs och uppräkningsbelopp	Löptid	Duration	Andel
Nominell kronskuld	653 085 015 679	653 085 015 679	5,68	5,11	67,8
Real kronskuld	174 910 290 000	231 605 097 010	4,89	4,64	24,1
Valutaskuld	79 684 477 088	77 985 020 845	0,15	0,12	8,1
	907 679 782 767	962 675 133 534	5,47	4,57	100,0

Nominell kronskuld, inklusive förvaltningstillgångar

Instrument	Nominellt belopp, kr
Statsobligationer	625 666 450 000
Statsskuldväxlar	55 224 000 000
Likviditetsförvaltning	25 605 949 392
Gröna obligationer	20 000 000 000
Säkerheter	-1 796 255 135
Valutaterminer, SEK	-71 615 128 579
	653 085 015 679

Real kronskuld

Instrument	Nominellt belopp, kr	Inflationskompensation, kr	Real kronskuld, kr
Reala statsobligationer	174 910 290 000	56 694 807 010	231 605 097 010
	174 910 290 000	56 694 807 010	231 605 097 010

Valutaskuld, inkl. vidareutlåning och penningmarknadstillgångar

Instrument	Nominellt belopp, kr	Valutakurseffekter, kr	Valutaskuld, kr
Valutaterminer, SEK	71 615 128 579	-1 231 227 886	70 383 900 693
Likviditetsförvaltning	8 865 742 755	-175 400 000	8 690 342 755
Säkerheter	962 077 029	-0	962 077 029
Publika obligationer, utländsk valuta	295 090 240	87 197 992	382 288 232
Övriga valutaskulder	-1 017 023	-380 026 349	-381 043 372
Vidareutlåning	-2 052 544 491	0	-2 052 544 491
	79 684 477 088	-1 699 456 243	77 985 020 845

Valutaskuld exklusive vidareutlåning	81 737 021 580	-1 699 456 243	80 037 565 336
--------------------------------------	----------------	----------------	----------------

Swappar, nominellt belopp

Förfalloår	Ränteswappar i kronor, kr	Ränteswappar mellan kronor och utländska valutor, kr	Ränteswappar totalt, kr
2023	3 250 000 000	250 000 000	3 500 000 000
2024	9 550 000 000	2 500 000 000	12 050 000 000
2025	11 650 000 000	0	11 650 000 000
2026	3 465 000 000	0	3 465 000 000
2027	1 200 000 000	0	1 200 000 000
2028	700 000 000	0	700 000 000
2029	1 000 000 000	0	1 000 000 000
2030	200 000 000	0	200 000 000
2032	1 850 000 000	0	1 850 000 000
	32 865 000 000	2 750 000 000	35 615 000 000

Skulder och tillgångar i likviditetsförvaltning och betalning av säkerheter

Instrument	Nominellt belopp	Bruttoskuld	Tillgångar	Aktuell valutakurs
Banklån, konton mm	19 702 342 755	19 710 205 708	-7 862 953	-7 862 953
Commercial paper, utländsk valuta	8 872 400 000	8 872 400 000	0	0
Credit Support Annex till ISDA	1 008 077 507	1 091 768 382	-83 690 875	-83 690 875
Marginalsäkerheter, Futures	-77 400 478	0	-77 400 478	-77 400 478
Repor, svenska statspapper	5 896 949 392	14 192 190 163	-8 295 240 771	-8 295 240 771
Säkerheter under central motpartsclearing	-1 764 855 135	0	-1 764 855 135	-1 764 855 135
	33 637 514 041	43 866 564 253	-10 229 050 212	-10 229 050 212

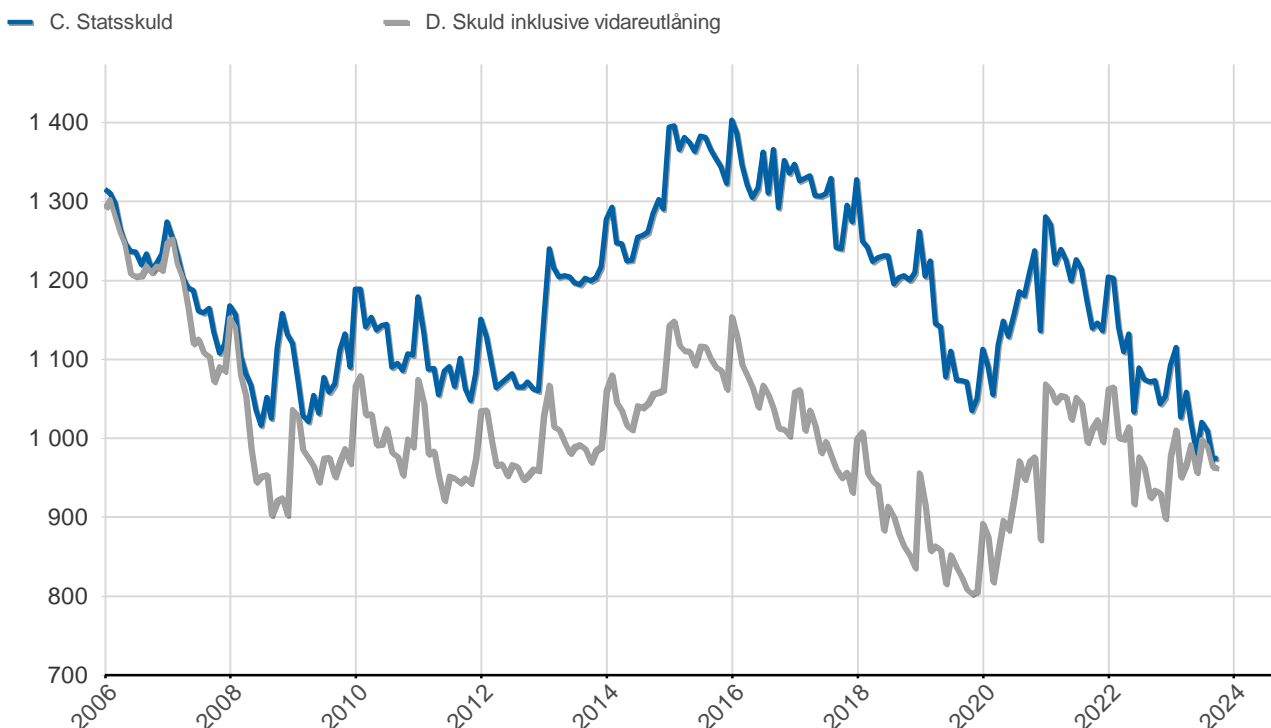
Översikt av statens skuld, mnkr

	A. Nominellt belopp	B. Aktuella valutakurser	Andel %	Löptid år	Duration år	C. Stats-skuld	D. Inkl. vidareutlåning	Andel %	D. Marknads-värde
Statsobligationer	625 666	625 666	64,9	6,3	5,2	625 666	625 666	65,0	582 887
Reala statsobligationer	174 910	231 605	24,0	4,9	4,6	231 605	231 605	24,1	229 013
Publika obligationer, utländsk valuta	295	382	0,0	3,2	2,8	382	382	0,0	480
Gröna obligationer	20 000	20 000	2,1	7,0	6,9	20 000	20 000	2,1	16 601
Kapitalmarknad	820 872	877 654	91,0	6,0	5,1	877 654	877 654	91,2	828 980
Statsskuldväxlar	55 224	55 224	5,7	0,4	0,4	55 224	55 224	5,7	54 386
Likviditetsförvaltning	34 472	34 296	3,6	0,0	0,0	42 599	34 296	3,6	34 287
Säkerheter	-834	-834	-0,1	0,0	0,0	1 092	-834	-0,1	-719
Penningmarknad	88 862	88 686	9,2	0,3	0,2	98 915	88 686	9,2	87 954
Räntederivat	0	0	0,0	-	-48,3	0	0	0,0	1 249
Valutaderivat	-1	-1 612	-0,2	-	0,6	-1 612	-1 612	-0,2	-1 538
Derivatmarknad	-1	-1 612	-0,2	-	211,8	-1 612	-1 612	-0,2	-290
Vidareutlåning	0	0	0,0	-	-	0	-2 053	-0,2	-2 067
Vidareutlåning	0	0	0,0	-	-	0	-2 053	-0,2	-2 067
	909 732	964 728	100,0	5,5	4,6	974 957	962 675	100,0	914 579

D. Statens skuld inkl. vidareutlåning och förvaltningstillgångar, mnkr

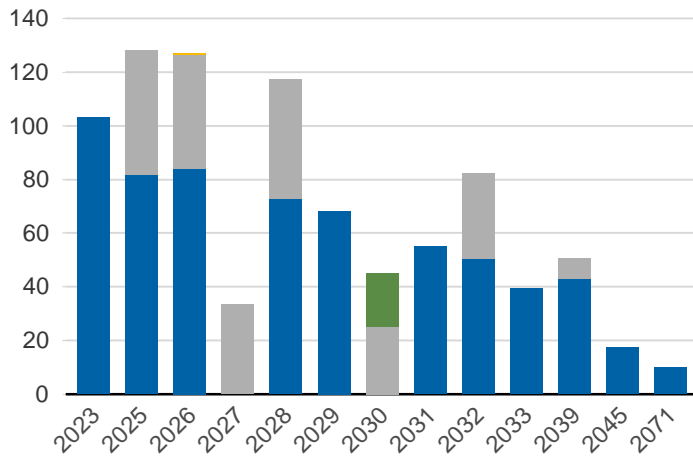
Statsobligationer	625 666
Reala statsobligationer	231 605
Statsskuldväxlar	55 224
Likviditetsförvaltning	34 296
Gröna obligationer	20 000
Publika obligationer, utländsk valuta	382
Säkerheter	-834
Valutaderivat	-1 612
Vidareutlåning	-2 053

Statsskuld och Statens skuld inkl. vidareutlåning och förvaltningstillgångar, mdkr



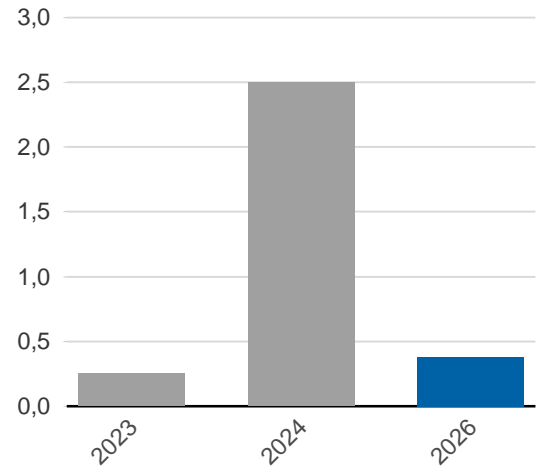
Kapitalmarknadsförfall, uppräknade belopp till aktuella valutakurser, mdkr

Statsobligationer
Reala statsobligationer
Obligationer, utländsk valuta
Gröna obligationer

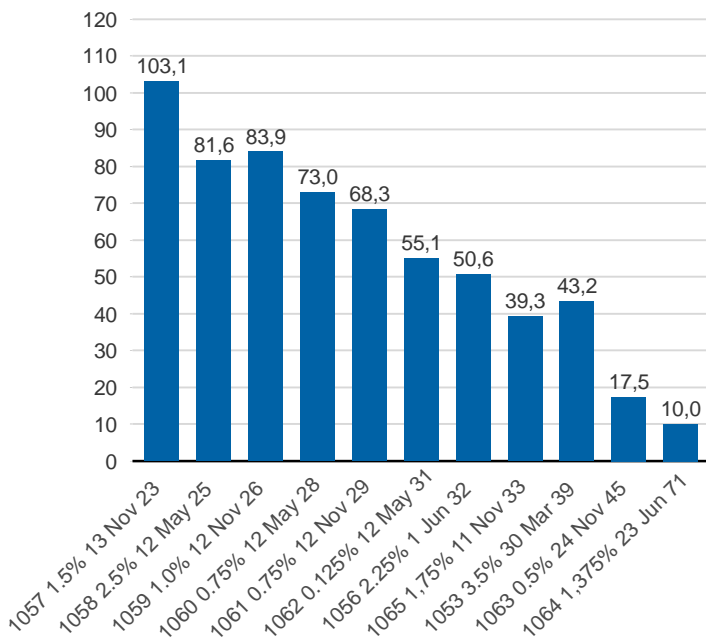


Valutaskuld på kapitalmarknaden inklusive swappar, aktuell valutakurs, mdkr

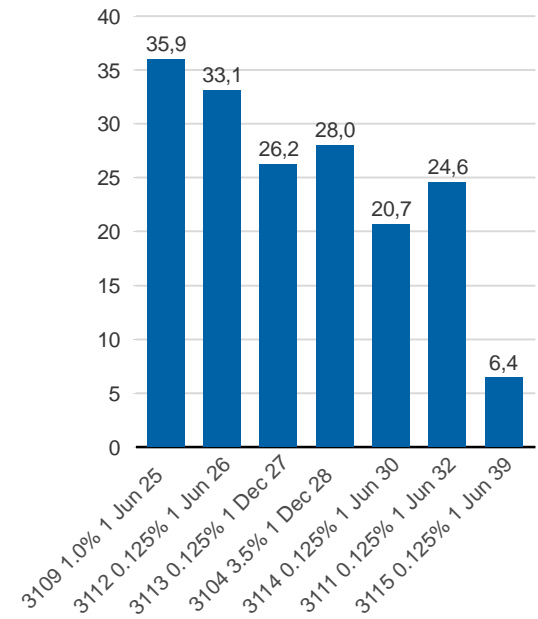
Ränteswappar mellan SEK och utländska valutor
Obligationer i utländsk valuta



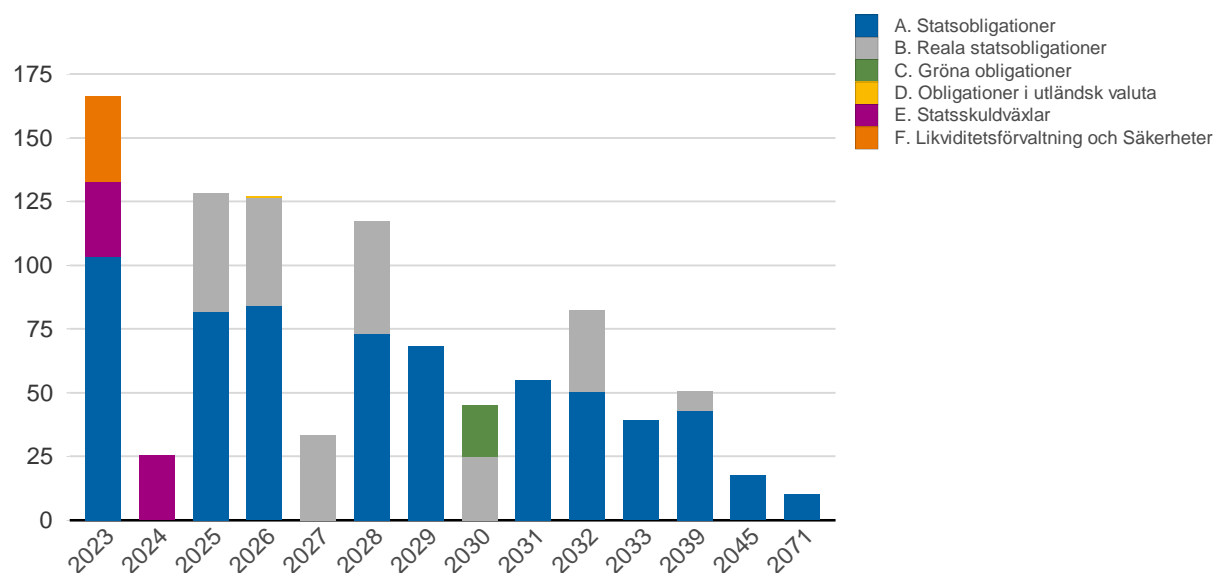
Statsobligationer, nominellt, mdkr



Reala statsobligationer, nominellt, mdkr



Förfalloprofil för hela skulden, aktuell valutakurs inkl. förvaltningstillgångar, mdkr



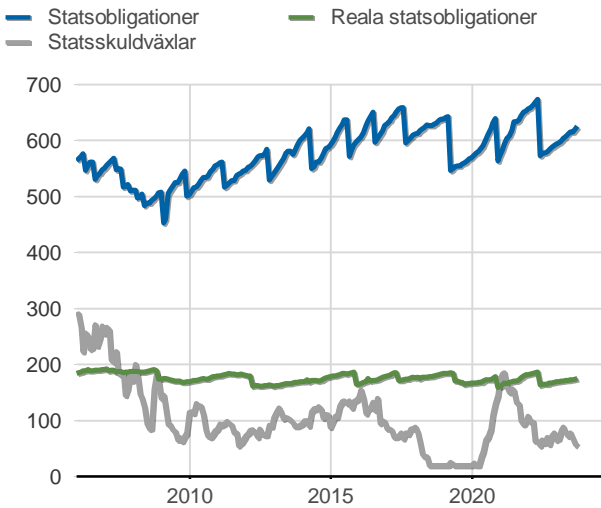
Publ. obligationer i euro och dollar, aktuell valutakurs, mdkr

Publ. obligationer i euro och dollar, md i resp. valuta

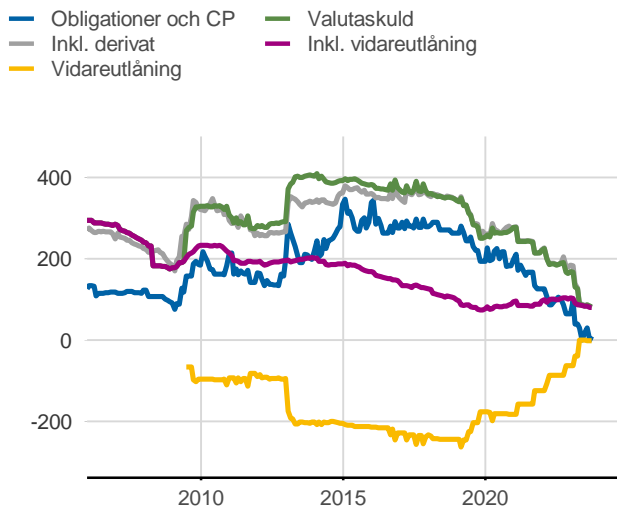
Vidareutlåning

Mottagare	EUR	SDR	USD	Nominellt belopp	Aktuell valutakurs
Vidareutlåning till Riksbanken, IMF	0	143 580 000	0	2 052 544 491	2 052 544 491
	0	143 580 000	0	2 052 544 491	2 052 544 491

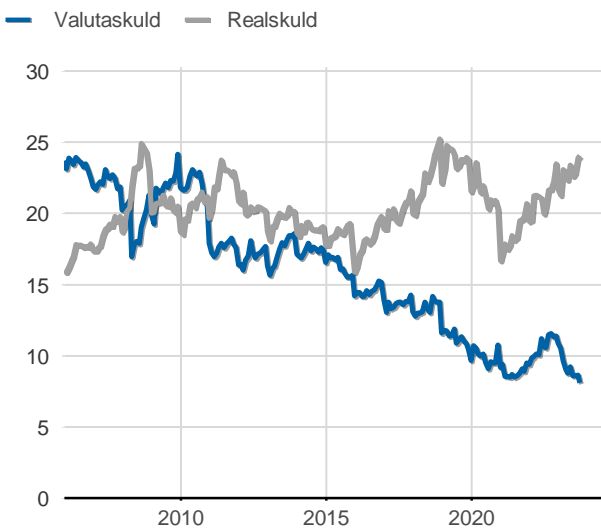
Statsobligationer, rea statsobligationer och statsskuldväxlar, nominella belopp, mdkr



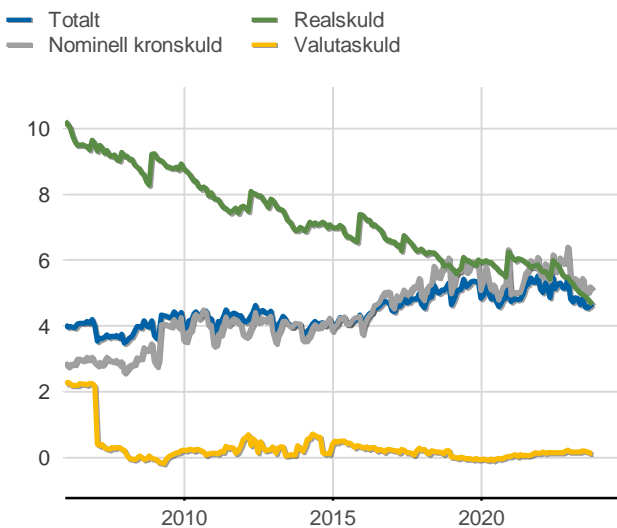
Valutaskuld inkl. vidareutlåning uppdelat på instrument, nominella belopp, mdkr



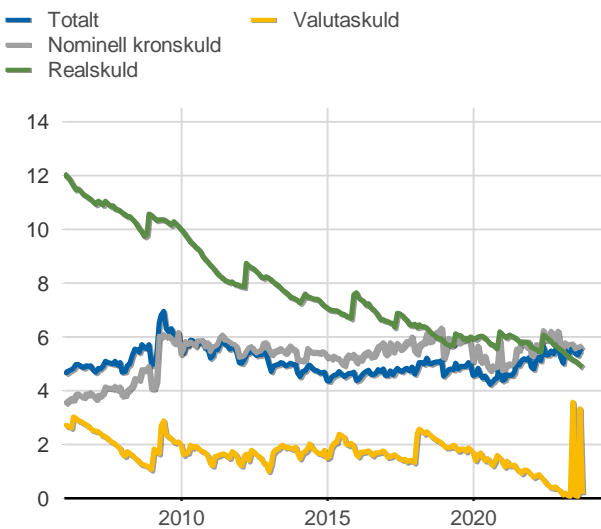
Skuldandelar, inklusive vidareutlåning, procent



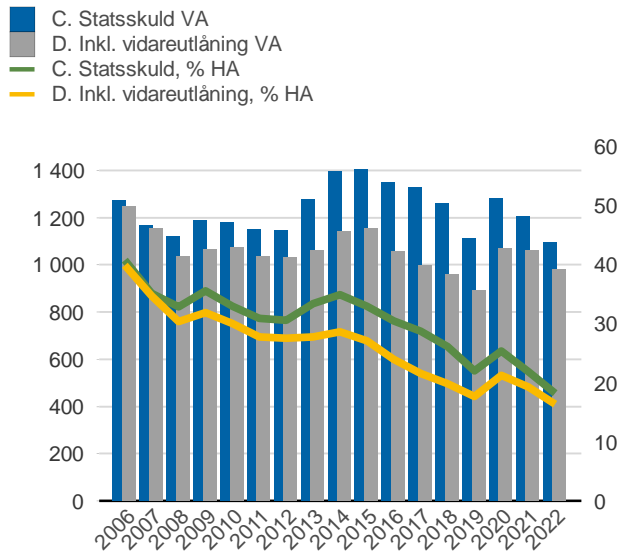
Duration för den totala skulden och respektive skuldslag, inkl. vidareutlåning, år



Återstående löptid till förfall, exklusive vidareutlåning, år



Statsskuld resp. Statens skuld inkl. vidareutlåning, mdkr och procent av BNP



Anm: Återstående löptid för valutaskulden avser endast obligationer och commercial paper.

Finansiering av statens skuld, inklusive och exklusive finansiering av vidareutlåning, nominellt belopp, kr						
Valuta	Instrument	Nominellt belopp	Procent	Exklusive vidareutlåning	Procent	Vidareutlåning
Kronor	Statsobligationer	625 666 450 000	68,8	625 666 450 000	68,9	0
	Reala statsobligationer	174 909 290 000	19,2	174 909 290 000	19,3	0
	Statsskuldväxlar	55 224 000 000	6,1	55 224 000 000	6,1	0
	Likviditetsförvaltning	25 605 949 392	2,8	25 605 949 392	2,8	0
	Gröna obligationer	20 000 000 000	2,2	20 000 000 000	2,2	0
	Övriga kapitalmarknadsskulder	1 000 000 000	0,0	1 000 000 000	0,0	0
	Säkerheter	-1 796 255 135	-0,2	-1 796 255 135	-0,2	0
		899 610 434 257	98,9	899 610 434 257	99,1	0
Utländsk valuta	Likviditetsförvaltning	8 865 742 755	1,0	8 865 742 755	1,0	0
	Obligationer i utländsk valuta	295 090 240	0,0	295 090 240	0,0	0
	Säkerheter	962 077 029	0,1	962 077 029	0,1	0
	Vidareutlåning	0	0,0	-2 052 544 491	-0,2	2 052 544 491
			10 122 910 024	1,1	8 070 365 532	0,9
		909 733 344 281	100,0	907 680 799 790	100,0	2 052 544 491

Statsobligationer, reala statsobligationer, obligationer i utländsk valuta och statsskuldsväxlar											
Instrument	Obligationer	Serie	Valuta	ISIN-nummer	ISIN US 144A	Kupong-ränta	Utgivningsdag	Förfallodag	Ursprunglig löptid	Volym resp. valuta	
Statsobligationer	SGB 1057 1.5% 13 Nov 23	1057	SEK	SE0004869071	-	1,5	2012-10-22	2023-11-13	11,1	103 135 000 000	
	SGB 1058 2.5% 12 May 25	1058	SEK	SE0005676608	-	2,5	2014-02-03	2025-05-12	11,3	81 626 000 000	
	SGB 1059 1.0% 12 Nov 26	1059	SEK	SE0007125927	-	1	2015-05-22	2026-11-12	11,5	83 914 000 000	
	SGB 1060 0.75% 12 May 28	1060	SEK	SE0009496367	-	0,75	2017-01-27	2028-05-12	11,3	73 013 000 000	
	SGB 1061 0.75% 12 Nov 29	1061	SEK	SE0011281922	-	0,75	2018-06-01	2029-11-12	11,5	68 339 000 000	
	SGB 1062 0.125% 12 May 31	1062	SEK	SE0013935319	-	0,125	2020-03-27	2031-05-12	11,1	55 140 000 000	
	SGB 1056 2.25% 1 Jun 32	1056	SEK	SE0004517290	-	2,25	2012-03-20	2032-06-01	20,2	50 564 000 000	
	SGB 1065 1.75% 11 Nov 33	1065	SEK	SE0017830730	-	1,75	2022-05-06	2033-11-11	11,5	39 250 000 000	
	SGB 1053 3.5% 30 Mar 39	1053	SEK	SE0002829192	-	3,5	2009-03-30	2039-03-30	30,0	43 213 450 000	
	SGB 1063 0.5% 24 Nov 45	1063	SEK	SE0015193313	-	0,5	2020-11-24	2045-11-24	25,0	17 472 000 000	
	SGB 1064 1.375% 23 Jun 71	1064	SEK	SE0016102115	-	1,375	2021-06-23	2071-06-23	50,0	10 000 000 000	
	Reala statsobligationer	SGB IL 3109 1.0% 1 Jun 25	3109	SEK	SE0005703550	-	1	2014-02-11	2025-06-01	11,3	35 928 000 000
		SGB IL 3112 0.125% 1 Jun 26	3112	SEK	SE0008014062	-	0,125	2016-02-15	2026-06-01	10,3	33 108 000 000
		SGB IL 3113 0.125% 1 Dec 27	3113	SEK	SE0009548704	-	0,125	2017-02-06	2027-12-01	10,8	26 216 000 000
		SGB IL 3103 3.5% 1 Dec 28	3103	SEK	SE0000479453	-	3,5	1998-06-26	2028-12-01	30,5	1 000 000
		SGB IL 3104 3.5% 1 Dec 28	3104	SEK	SE0000556599	-	3,5	1999-04-22	2028-12-01	29,6	27 996 290 000
SGB IL 3114 0.125% 1 Jun 30		3114	SEK	SE0013748258	-	0,125	2020-02-10	2030-06-01	10,3	20 691 000 000	
SGB IL 3111 0.125% 1 Jun 32		3111	SEK	SE0007045745	-	0,125	2015-04-30	2032-06-01	17,1	24 553 500 000	
SGB IL 3115 0.125% 1 Jun 39		3115	SEK	SE0016786560	-	0,125	2021-09-06	2039-06-01	17,7	6 416 500 000	
Publika obligationer... Statsskuldsväxlar	ESB EUR 9.405% 28 Dec 26		EUR	ES0273315038	-	9,405	1996-04-09	2026-12-28	30,7	33 205 918	
	STB 18 Oct 23		SEK	SE0020541258	-	ZC	2023-07-07	2023-10-18	0,3	7 500 000 000	
	STB 15 Nov 23		SEK	SE0020678555	-	ZC	2023-08-11	2023-11-15	0,3	12 500 000 000	
	STB 20 Dec 23		SEK	SE0020050490	-	ZC	2023-03-24	2023-12-20	0,7	9 840 000 000	
	STB 20 Mar 24		SEK	SE0019913583	-	ZC	2023-03-10	2024-03-20	1,0	10 000 000 000	
	STB 19 Jun 24		SEK	SE0020355600	-	ZC	2023-06-02	2024-06-19	1,0	7 884 000 000	
	STB 18 Sep 24		SEK	SE0020847325	-	ZC	2023-09-08	2024-09-18	1,0	7 500 000 000	
	EUB G SEK 0.125% 9 Sep 30		SEK	XS2226974504	XS2226974413	0,125	2020-09-09	2030-09-09	10,0	20 000 000 000	

SKULDANDELAR OCH LÖPTIDER SOM DE MÄTS I STYRNINGEN AV FÖRVALTNINGEN

Regeringen beslutar om riktvärden för statsskuldens löptid och fördelningen mellan skuldslagen Nominell kronskuld, Real kronskuld och Valutaskuld.

Det skuldmått som används vid riskstyrningen är statens uppräknade skuldbelopp till aktuell valutakurs inklusive fordringar i vidareutlåning och förvaltningstillgångar. Positioner som tas i derivat för att aktivt ändra exponeringen i skulden ingår inte i beräkningarna. Derivattransaktioner som påverkar fördelningen mellan skuldslagen ingår däremot.

Löptiden mäts med duration (Macaulay). Tabellen visar det skuldmått som används i riskstyrningen som ett månadsgenomsnitt.

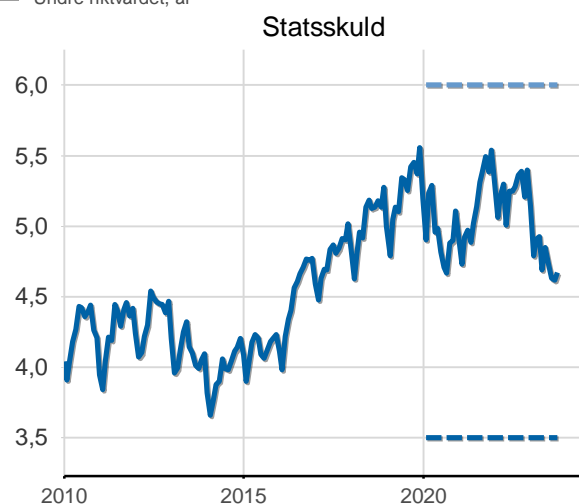
Andelar och löptid (duration) i Riksgäldens riskstyrning

	Skuldmått riskstyrning	Andelar månadsgenomsnitt	Duration månadsgenomsnitt
Nominell kronskuld	622 994 757 756	65,9	5,38
Real kronskuld	230 998 734 388	24,5	4,68
Valutaskuld	90 781 195 925	9,6	0,13
	944 774 688 069	100,0	4,67

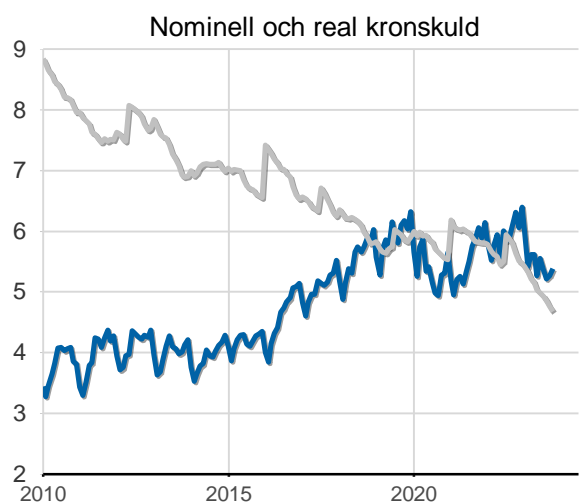
Löptid (duration), år, månadsgenomsnitt

Riktvärdet för löptiden (duration) är fr.o.m. 2020:
Statsskuld, inom intervallet: 3,5-6 år

— Statsskuld, år
— Övre riktvärdet, år
— Undre riktvärdet, år



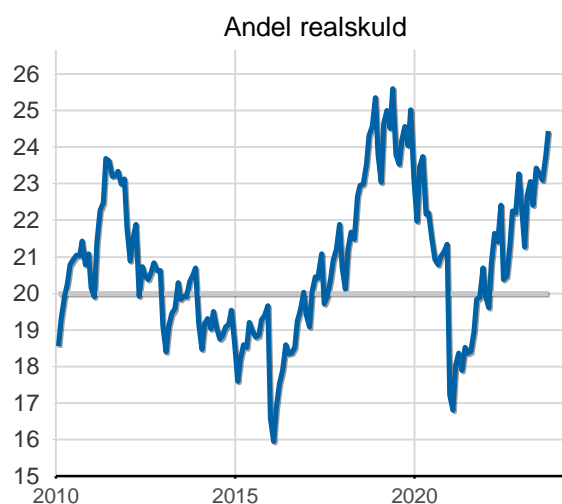
— Nominell kronskuld, år
— Realskuld, år



Skuldandelar, %, månadsgenomsnitt

Riktvärdena för skuldandelarna är fr.o.m. 2023:
Real kronskuld: 20 %
Valutaexponering: Statsskuldens strategiska exponering i utländsk valuta ska avvecklas successivt och anta riktvärdet noll från och med 2027

— Riktvärde för realskuden, %
— Realskuld, %



— Valutaskuld till aktuell valutakurs, mdkr

