

Sveriges statsskuld

31 mars 2025

STATSSKULD

	Förändring från föregående månad	Utestående belopp, kr
A. Nominellt belopp, inkl. förvaltningstillgångar	4 567 724 809	1 036 049 230 449
Upplupen inflationskompensation (uppräkningsbelopp)	-267 233 378	65 225 122 532
Valutakurseffekter	-1 376 753 519	-1 837 491 250
B. Nominellt uppräknat belopp till aktuell valutakurs inkl. förvaltningstillgångar	2 923 737 912	1 099 436 861 731
Förvaltningstillgångar, aktuell valutakurs	1 701 609 024	15 014 112 142
Officiellt mått på statens bruttoskuld:		
C. STATSSKULD	4 625 346 936	1 114 450 973 872

STATENS SKULD INKL. VIDAREUTLÅNING OCH FÖRVALTNINGSTILLGÅNGAR

	Förändring från föregående månad	Utestående belopp, kr
Vidareutlåning	-620 413 057	-6 141 788 381
Förvaltningstillgångar	-1 701 609 024	-15 014 112 142
D. Statens skuld inklusive vidareutlåning och förvaltningstillgångar	2 303 324 856	1 093 295 073 350

Statsskulden beräknas som värdet av utestående skuldinstrument, i huvudsak obligationer och statsskuldväxlar, vid rapporteringstidpunkten beräknat enligt fastlagda principer; se nedan. Inom ramen för skuldförvaltningen finns också vissa tillgångar. Det är medel som tillfälligt placeras på penningmarknaden till dess de används för att betala utgifter i statsbudgeten eller förfallande lån. Tillgångarna innebär att den reella skulden är mindre än summan av utestående skuldinstrument. I denna rapport presenteras både skulder och tillgångar eftersom vår ambition är att uppnå en rättvisande och transparent redovisning av statens skuldsättning.

Nominellt belopp (under A ovan) avser summan av de belopp som Riksgälden åtar sig att betala när ett skuldinstrument förfaller respektive erhåller vid förfall om det är frågan om en tillgång. Beloppet redovisas i kronor till valutakursen vid upplåningstillfället. Nästa steg i beräkningen av statsskulden (under B ovan) är att redovisa de nominella beloppen till aktuell valutakurs och lägga till upplupen inflationskompensation avseende utestående reala statsobligationer (Uppräknat belopp). Dessa mått visar statens skuld när hänsyn tas till de tillgångar som hanteras inom skuldförvaltningen.

Det officiella måttet på statsskulden (under C ovan) är definierat utifrån principer fastlagda på EU-nivå. Det redovisar statens bruttoskuld, utan hänsyn till tillgångar. För att ta fram det måttet adderas finansiella förvaltningstillgångar till måttet B.

Riksgälden redovisar även "Statens skulder inklusive vidareutlåning och förvaltningstillgångar" (under D ovan). Här inkluderas inte bara förvaltningstillgångar utan även vissa andra finansiella tillgångar, nämligen vidareutlåning till Riksbanken och utländska stater. Detta mått används i styrningen av statsskulden enligt riktlinjer som beslutas av regeringen och i vår interna riskhantering. Vidareutlåning utgör en fordran för staten, men är inte på samma sätt som tillgångar i penningmarknaden tillgänglig för betalning av statens utgifter.

Skulder redovisas med positivt tecken samt tillgångar med negativt. Förändring avser förändring av det nominella beloppet från föregående månad. Redovisningen är baserad på affärsdag. Notera dock att utgivnings- och förfallodag avser likviddag.

KAPITALMARKNAD

Statsobligationer

Obligation	Utgivningsdag	Räntebindningstid	Förändring	Nominellt belopp, kr
SGB 1058 2.5% 12 May 25	2014-02-03	0,1	0	83 126 000 000
SGB 1059 1.0% 12 Nov 26	2015-05-22	1,6	0	91 664 000 000
SGB 1060 0.75% 12 May 28	2017-01-27	3,1	0	80 513 000 000
SGB 1061 0.75% 12 Nov 29	2018-06-01	4,6	6 500 000 000	88 839 000 000
SGB 1062 0.125% 12 May 31	2020-03-27	6,1	0	57 140 000 000
SGB 1056 2.25% 1 Jun 32	2012-03-20	7,2	0	51 669 000 000
SGB 1065 1,75% 11 Nov 33	2022-05-06	8,6	0	60 122 000 000
SGB 1066 2.25% 11 May 35	2024-02-02	10,1	2 500 000 000	45 250 000 000
SGB 1053 3.5% 30 Mar 39	2009-03-30	14,0	1 000 000 000	44 105 450 000
SGB 1063 0.5% 24 Nov 45	2020-11-24	20,6	0	18 222 000 000
SGB 1064 1,375% 23 Jun 71	2021-06-23	46,2	0	10 000 000 000
		6,3	10 000 000 000	630 650 450 000

Reala statsobligationer

Obligation	Utgivningsdag	Räntebindningstid	Inflationskompensation	Inkl. inflationskomp.	Förändring	Nominellt belopp, kr
SGB IL 3109 1.0% 1 Jun 25	2014-02-11	0,2	10 776 873 594	43 826 873 594	0	33 050 000 000
SGB IL 3112 0.125% 1 Jun 26	2016-02-15	1,2	11 055 543 573	44 763 543 573	0	33 708 000 000
SGB IL 3113 0.125% 1 Dec 27	2017-02-06	2,7	9 051 694 201	38 267 694 201	0	29 216 000 000
SGB IL 3104 3.5% 1 Dec 28	1999-04-22	3,7	17 533 596 345	45 529 886 345	0	27 996 290 000
SGB IL 3103 3.5% 1 Dec 28	1998-06-26	3,7	699 933	1 699 933	0	1 000 000
SGB IL 3114 0.125% 1 Jun 30	2020-02-10	5,2	5 471 551 712	28 392 551 712	-414 000 000	22 921 000 000
SGB IL 3111 0.125% 1 Jun 32	2015-04-30	7,2	9 092 038 523	35 770 538 523	-580 000 000	26 678 500 000
SGB IL 3116 0.75% 1 Jun 36	2025-02-24	11,2	-751 250	3 249 248 750	1 500 000 000	3 250 000 000
SGB IL 3115 0.125% 1 Jun 39	2021-09-06	14,2	2 243 875 900	12 410 375 900	250 000 000	10 166 500 000
		3,7	65 225 122 532	252 212 412 532	756 000 000	186 987 290 000

Gröna obligationer

Obligation	Utgivningsdag	Räntebindningstid	Förändring	Nominellt belopp, kr
EUB G SEK 0.125% 9 Sep 30	2020-09-09	5,4	0	20 000 000 000
		5,4	0	20 000 000 000

Publika obligationer i utländsk valuta

Obligation	Utgivningsdag	Räntebindningstid	Utländsk valuta	Aktuell valutakurs	Förändring	Nominellt belopp, kr
EUB USD 4.375% 30 Jan 26	2024-01-30	0,8	2 000 000 000	20 084 100 000	0	20 902 400 000
ESB EUR 9.405% 28 Dec 26	1996-04-09	1,7	33 205 918	360 148 597	0	295 090 240
		0,8		20 444 248 597	0	21 197 490 240

Privatplaceringar i utländsk valuta m.m.

Instrument	Räntebindningstid	Utländsk valuta	Aktuell valutakurs inkl. infl. kompensation	Förändring	Nominellt belopp, kr

Summa: Kapitalmarknad

10 756 000 000

858 835 230 240

PENNINGMARKNAD

Statsskuldväxlar

Statsskuldväxel	Utgivningsdag	Räntebindningstid	Förändring	Nominellt belopp, kr
STB 19 Mar 25	2024-03-08	-	-25 000 000 000	0
STB 16 Apr 25	2025-01-10	0,0	0	12 500 000 000
STB 21 May 25	2025-02-07	0,1	0	12 500 000 000
STB 18 Jun 25	2024-06-14	0,2	0	35 000 000 000
STB 17 Sep 25	2024-09-06	0,5	10 000 000 000	32 500 000 000
STB 17 Dec 25	2024-12-13	0,7	7 500 000 000	12 500 000 000
STB 18 Mar 26	2025-03-07	1,0	7 500 000 000	7 500 000 000
		0,4	0	112 500 000 000

Likviditetsförvaltningsinstrument

Instrument	Bruttoskuld, kr	Förändring	Nominellt belopp, kr
Commercial paper, utländsk valuta	52 045 765 513	13 931 083 602	52 045 765 513
Commercial paper, utländsk valuta	52 045 765 513	13 931 083 602	52 045 765 513
Bankkonton, kronor	0	-165 335	-451 058
Banklån mm	22 652 000 000	-19 755 000 000	22 652 000 000
Bankkonton, utländsk valuta	37	-273 816	-370 415
Interimspost, bankkonton kronor	0	165 335	450 852
Interimspost, bankkonton utländsk valuta	2 434 221	-63 762 080	-38 412 295
Interimspost, konton i Riksbanken	0	-106 203 250	-9 961 349 522
Banklån, konton mm	22 654 434 258	-19 925 239 146	12 651 867 562
Repor, Statsobligationer	2 969 823 858	18 542 646	18 173 273
Repor, Statsskuldväxlar	22 978 753	22 978 753	22 978 753
Repor, svenska statspapper	2 992 802 611	41 521 399	41 152 026
	77 693 002 382	-5 952 634 145	64 738 785 101

Anm: Saldon på bankkonton redovisas likviditetsmässigt. Interimsposten innehåller belopp på väg till eller från bankkontot som ännu inte betalats och därför ligger på så kallade avräkningskonton i Riksgäldens redovisning. Det är summan av bankkontots saldo och interimsposten som avgör om en bankkontobehållning klassas som skuld eller tillgång.

Säkerheter

Instrument	Bruttoskuld, kr	Förändring	Nominellt belopp, kr
Marginalsäkerheter, Futures	0	1 101 052	-74 220 526
Credit Support Annex till ISDA, SEK	1 386 700 000	635 000 000	1 386 700 000
Credit Support Annex till ISDA, utländsk valuta	648 043 487	-822 140 462	-1 037 845 712
Säkerheter under central motpartsclearing	217 727	-49 647 328	-299 567 409
	2 034 961 214	-235 686 738	-24 933 647

Anm: Saldon på bankkonton redovisas likviditetsmässigt. Interimsposten innehåller belopp på väg till eller från bankkontot som ännu inte betalats och därför ligger på så kallade avräkningskonton i Riksgäldens redovisning. Det är summan av bankkontots saldo och interimsposten som avgör om en bankkontobehållning klassas som skuld eller tillgång.

Summa: Penningmarknad

-6 188 320 883 177 213 851 454

ALLA MARKNADER INKL. FÖRVALTNINGSTILLGÅNGAR

Förändring

Nominellt belopp

Summa nominella belopp. Under A på sidan 1.

4 567 724 809

1 036 049 230 449

APPENDIX

Olika skuldslag, inklusive vidareutlåning och förvaltningstillgångar

Skuldslag	Nominellt belopp	Aktuell valutakurs och uppräkningsbelopp	Genomsnittlig räntebindningstid	Andel
Nominell kronskuld	790 146 224 636	790 146 224 636	5,30	72,3
Real kronskuld	186 987 290 000	252 212 412 532	3,74	23,1
Valutaskuld	52 773 927 432	50 936 436 182	0,26	4,7
	1 029 907 442 068	1 093 295 073 350	4,62	100,0

Nominell kronskuld, inklusive förvaltningstillgångar

Instrument	Nominellt belopp, kr
Statsobligationer	630 650 450 000
Statsskuldväxlar	112 500 000 000
Gröna obligationer	20 000 000 000
Valutaterminer, SEK	13 176 839 747
Likviditetsförvaltning	12 731 802 298
Säkerheter	1 087 132 591
	790 146 224 636

Real kronskuld

Instrument	Nominellt belopp, kr	Inflationskompensation, kr	Real kronskuld, kr
Reala statsobligationer	186 987 290 000	65 225 122 532	252 212 412 532
	186 987 290 000	65 225 122 532	252 212 412 532

Valutaskuld, inkl. vidareutlåning och penningmarknadstillgångar

Instrument	Nominellt belopp, kr	Valutakurseffekter, kr	Valutaskuld, kr
Likviditetsförvaltning	52 006 982 803	-489 353 608	51 517 629 195
Publika obligationer, utländsk valuta	21 197 490 240	-753 241 643	20 444 248 597
Övriga valutaskulder	148 755	-245 412 654	-245 263 899
Säkerheter	-1 112 066 238	-0	-1 112 066 238
Vidareutlåning	-6 141 788 381	-0	-6 141 788 381
Valutaterminer, SEK	-13 176 839 747	-349 483 345	-13 526 323 092
	52 773 927 432	-1 837 491 250	50 936 436 182

Valutaskuld exklusive vidareutlåning	58 915 715 813	-1 837 491 250	57 078 224 563
--------------------------------------	----------------	----------------	----------------

Swappar, nominellt belopp

Förfalloår	Ränteswappar i kronor, kr	Ränteswappar mellan kronor och utländska valutor, kr	Ränteswappar totalt, kr
2025	6 650 000 000	0	6 650 000 000
2026	3 465 000 000	0	3 465 000 000
2027	1 600 000 000	0	1 600 000 000
2028	1 335 000 000	0	1 335 000 000
2029	2 250 000 000	0	2 250 000 000
2030	450 000 000	0	450 000 000
2032	2 100 000 000	0	2 100 000 000
2033	300 000 000	0	300 000 000
2034	100 000 000	0	100 000 000
	18 250 000 000	0	18 250 000 000

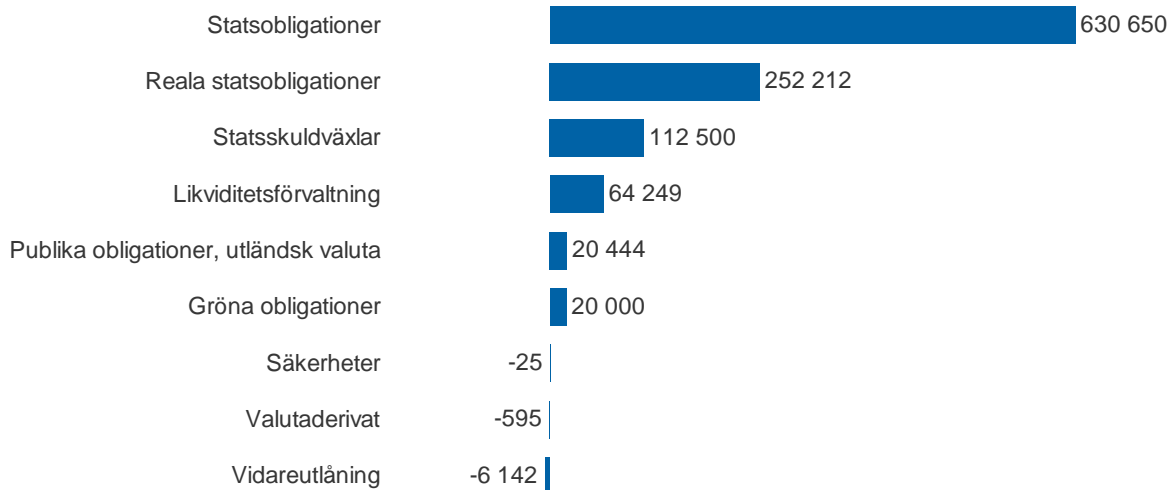
Skulder och tillgångar i likviditetsförvaltning och betalning av säkerheter

Instrument	Nominellt belopp	Bruttoskuld	Tillgångar	Aktuell valutakurs
Commercial paper, utländsk valuta	52 045 765 513	52 045 765 513	0	0
Banklån, konton mm	12 651 867 562	22 654 434 258	-10 002 566 696	-10 002 566 696
Repor, svenska statspapper	41 152 026	2 992 802 611	-2 951 650 585	-2 951 650 585
Marginalsäkerheter, Futures	-74 220 526	0	-74 220 526	-74 220 526
Credit Support Annex till ISDA	348 854 288	2 034 743 487	-1 685 889 199	-1 685 889 199
Säkerheter under central motpartsclearing	-299 567 409	217 727	-299 785 136	-299 785 136
	64 713 851 454	79 727 963 596	-15 014 112 142	-15 014 112 142

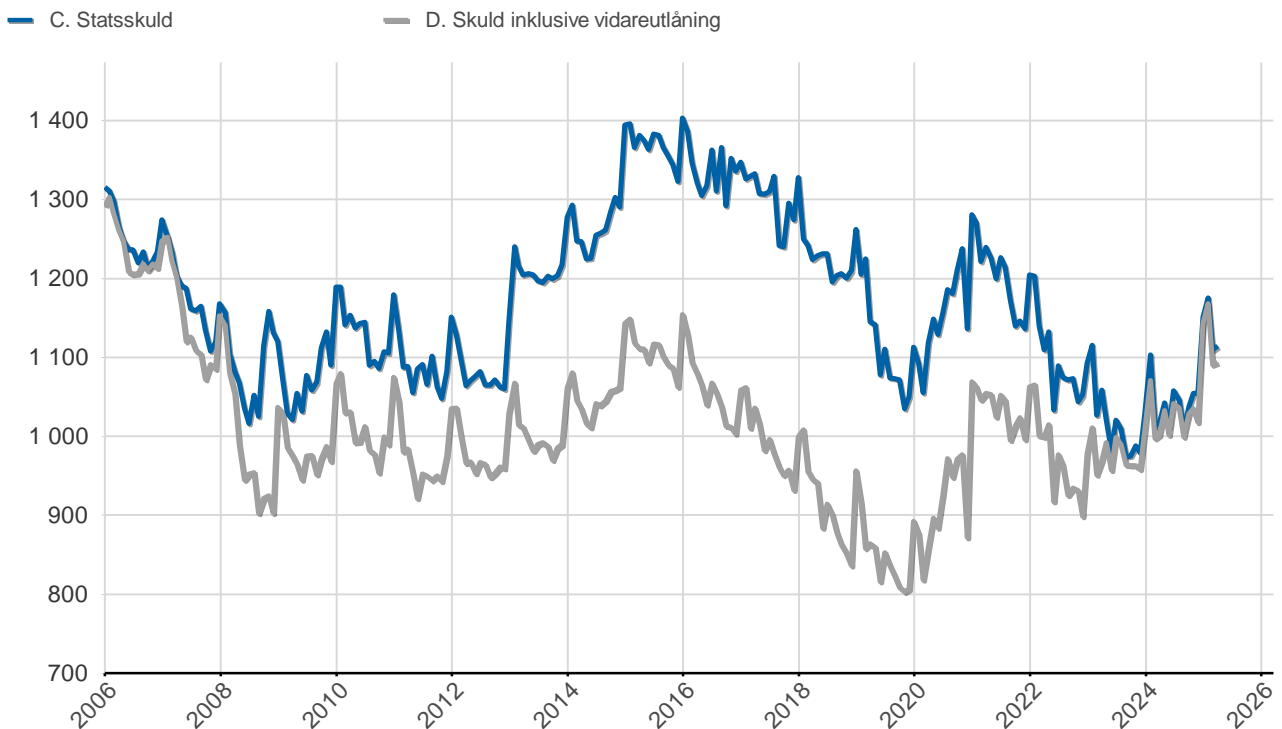
Översikt av statens skuld, mnkr

	A. Nominellt belopp	B. Aktuella valutakurser	Andel %	Genomsnittlig räntebindningstid	C. Statsskuld	D. Inkl. vidareutlåning	D. Marknadsvärde
Statsobligationer	630 650	630 650	57,4	6,3	630 650	630 650	604 328
Reala statsobligationer	186 987	252 212	22,9	3,7	252 212	252 212	252 403
Publika obligationer, utländsk valuta	21 197	20 444	1,9	0,8	20 444	20 444	20 696
Gröna obligationer	20 000	20 000	1,8	5,4	20 000	20 000	17 764
Kapitalmarknad	858 835	923 307	84,0	5,5	923 307	923 307	895 191
Statsskuldväxlar	112 500	112 500	10,2	0,4	112 500	112 500	111 594
Likviditetsförvaltning	64 739	64 249	5,8	0,0	77 204	64 249	64 190
Säkerheter	-25	-25	-0,0	0,0	2 035	-25	74
Penningmarknad	177 214	176 724	16,1	0,2	191 739	176 724	175 857
Valutaderivat	0	-595	-0,1	-	-595	-595	-493
Räntederivat	0	0	0,0	-	0	0	16
Derivatmarknad	0	-595	-0,1	-	-595	-595	-477
Vidareutlåning	0	0	0,0	-	0	-6 142	-6 171
Vidareutlåning	0	0	0,0	-	0	-6 142	-6 171
	1 036 049	1 099 437	100,0	4,6	1 114 451	1 093 295	1 064 401

D. Statens skuld inkl. vidareutlåning och förvaltningstillgångar, mnkr

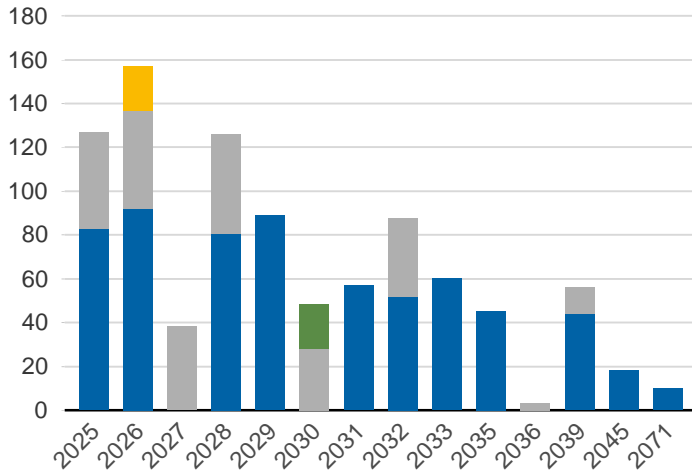


Statsskuld och Statens skuld inkl. vidareutlåning och förvaltningstillgångar, mnkr



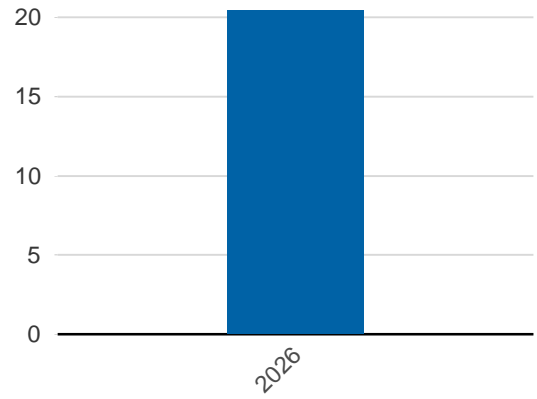
Kapitalmarknadsförfall, uppräknade belopp till aktuella valutakurser, mdkr

■ Statsobligationer
■ Reala statsobligationer
■ Obligationer, utländsk valuta
■ Gröna obligationer

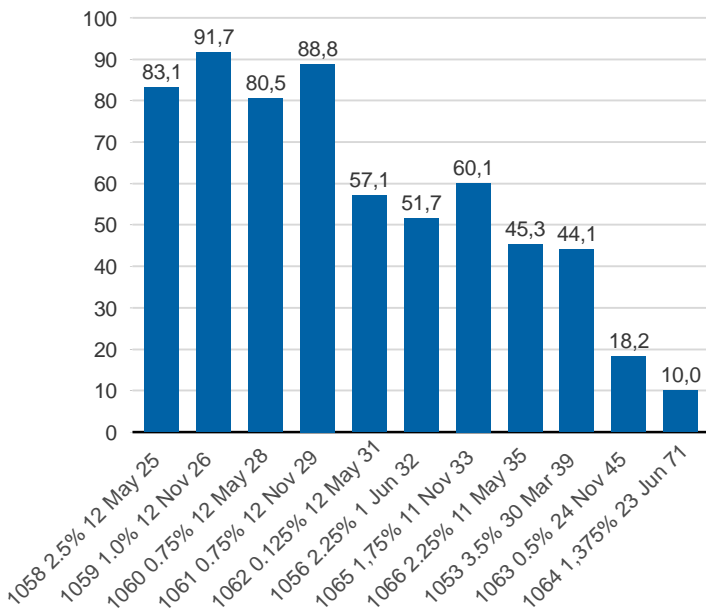


Valutaskuld på kapitalmarknaden inklusive swappar, aktuell valutakurs, mdkr

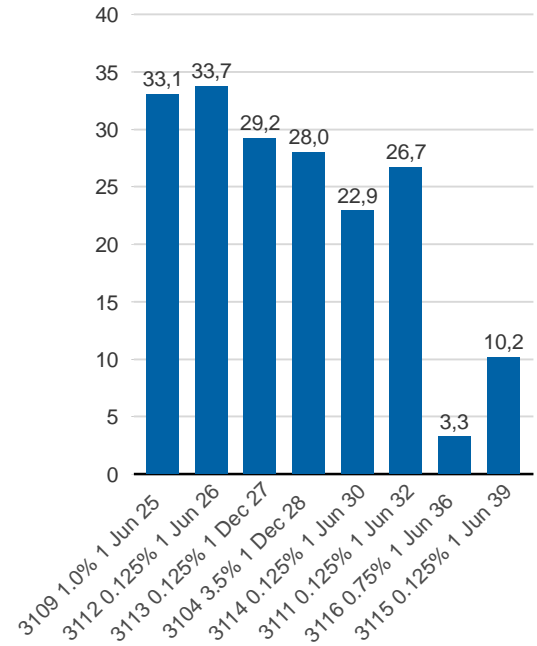
■ Obligationer i utländsk valuta



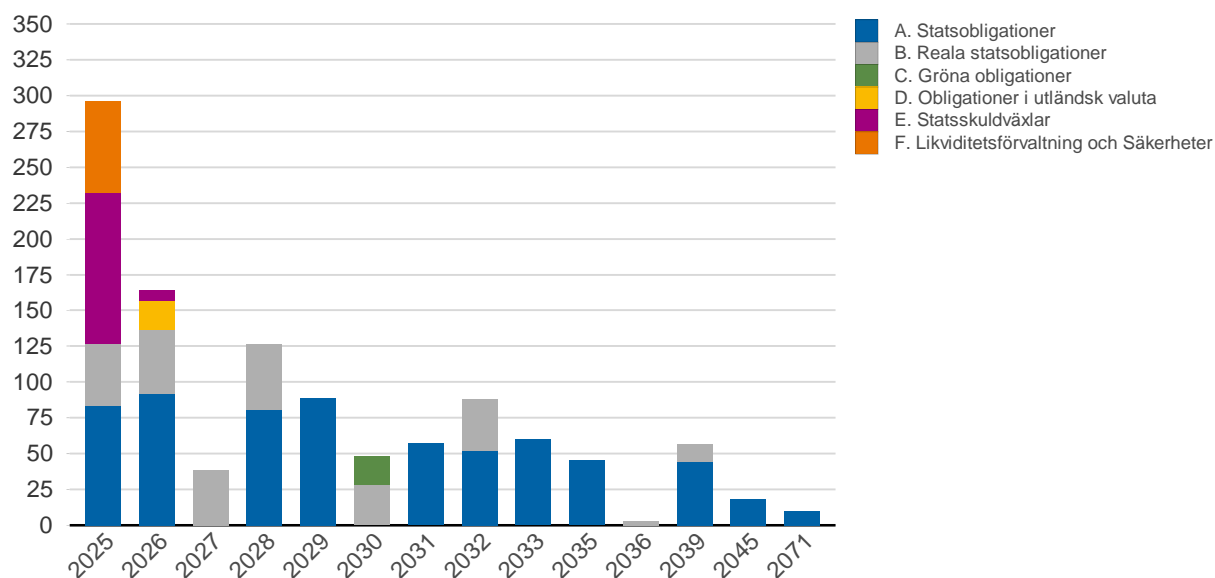
Statsobligationer, nominellt, mdkr



Reala statsobligationer, nominellt, mdkr

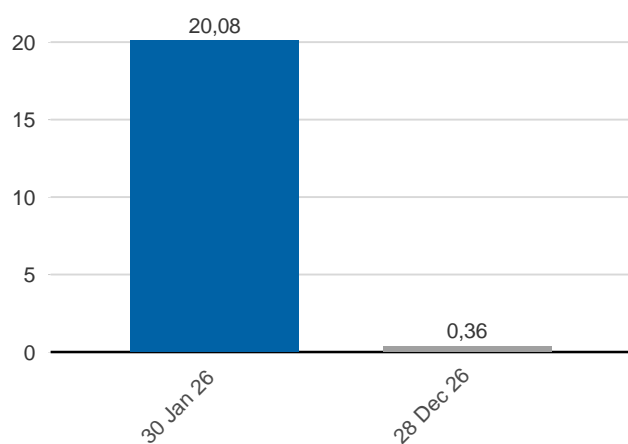


Förfalloprofil för hela skulden, aktuell valutakurs inkl. förvaltningstillgångar, mdkr



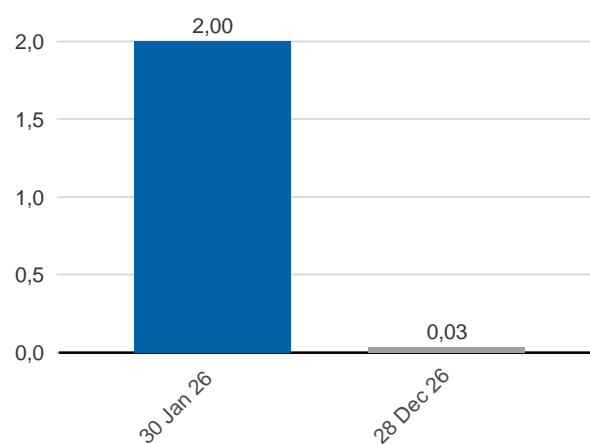
Publ. obligationer i euro och dollar, aktuell valutakurs, mdkr

EUR USD



Publ. obligationer i euro och dollar, md i resp. valuta

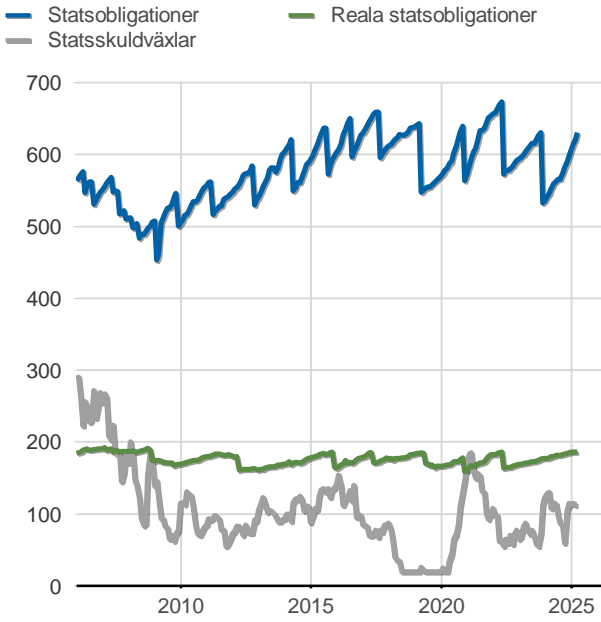
EUR USD



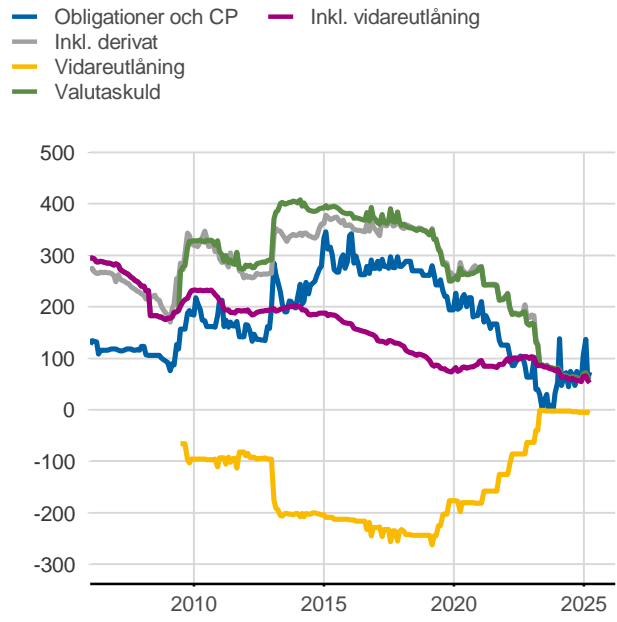
Vidareutlåning

Mottagare	EUR	SDR	USD	Nominellt belopp	Aktuell valutakurs
Vidareutlåning till Riksbanken, IMF	0	460 304 832	0	6 141 788 381	6 141 788 381
	0	460 304 832	0	6 141 788 381	6 141 788 381

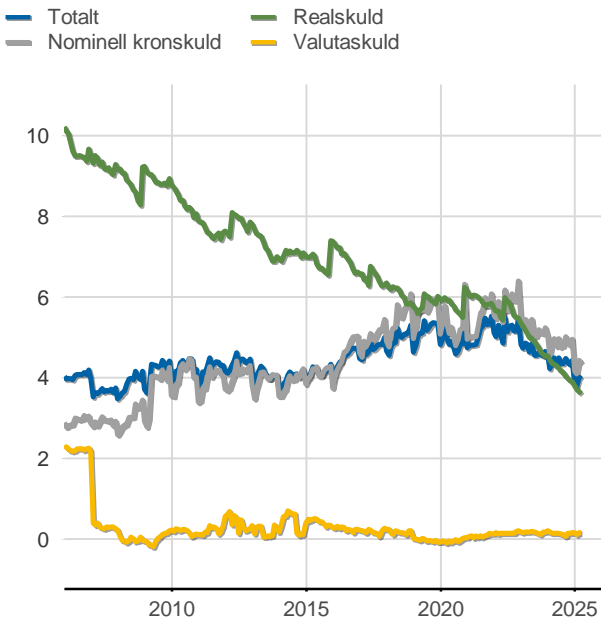
Statsobligationer, reaala statsobligationer och statsskuldväxlar, nominella belopp, mdkr



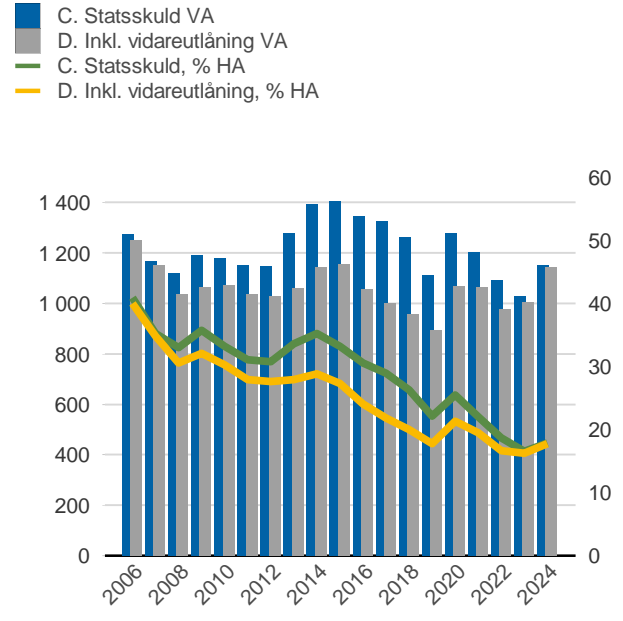
Valutaskuld inkl. vidareutlåning uppdelat på instrument, nominella belopp, mdkr



Genomsnittlig räntebindningstid för den totala skulden och respektive skuldslag, inkl. vidareutlåning, år



Statsskuld resp. Statens skuld inkl. vidareutlåning, mdkr och procent av BNP



Finansiering av statens skuld, inklusive och exklusive finansiering av vidareutlåning, nominellt belopp, kr							
Valuta	Instrument	Nominellt belopp	Procent	Exklusive vidareutlåning	Procent	Vidareutlåning	
Kronor	Statsobligationer	630 650 450 000	60,9	630 650 450 000	61,2	0	
	Reala statsobligationer	186 986 290 000	18,0	186 986 290 000	18,2	0	
	Statsskuldväxlar	112 500 000 000	10,9	112 500 000 000	10,9	0	
	Likviditetsförvaltning	12 731 802 298	1,2	12 731 802 298	1,2	0	
	Gröna obligationer	20 000 000 000	1,9	20 000 000 000	1,9	0	
	Övriga kapitalmarknadsskulder	1 000 000	0,0	1 000 000	0,0	0	
	Säkerheter	1 087 132 591	0,1	1 087 132 591	0,1	0	
		963 956 674 889	93,0	963 956 674 889	93,6	0	
	Utländsk valuta	Likviditetsförvaltning	52 006 982 803	5,0	52 006 982 803	5,0	0
		Obligationer i utländsk valuta	21 197 490 240	2,0	21 197 490 240	2,1	0
Säkerheter		-1 112 066 238	-0,1	-1 112 066 238	-0,1	0	
Vidareutlåning		0	0,0	-6 141 788 381	-0,6	6 141 788 381	
		72 092 406 805	7,0	65 950 618 424	6,4	6 141 788 381	
	1 036 049 081 694	100,0	1 029 907 293 314	100,0	6 141 788 381		

Statsobligationer, reala statsobligationer, obligationer i utländsk valuta och statsskuldväxlar											
Instrument	Obligationer	Serie	Valuta	ISIN-nummer	ISIN US 144A	Kupong-ränta	Utgivningsdag	Förfalldag	Ursprunglig löptid	Volym resp. valuta	
Statsobligationer	SGB 1058 2.5% 12 May 25	1058	SEK	SE0005676608	-	2,5	2014-02-03	2025-05-12	11,3	83 126 000 000	
	SGB 1059 1.0% 12 Nov 26	1059	SEK	SE0007125927	-	1	2015-05-22	2026-11-12	11,5	91 664 000 000	
	SGB 1060 0.75% 12 May 28	1060	SEK	SE0009496367	-	0,75	2017-01-27	2028-05-12	11,3	80 513 000 000	
	SGB 1061 0.75% 12 Nov 29	1061	SEK	SE0011281922	-	0,75	2018-06-01	2029-11-12	11,5	88 839 000 000	
	SGB 1062 0.125% 12 May 31	1062	SEK	SE0013935319	-	0,125	2020-03-27	2031-05-12	11,1	57 140 000 000	
	SGB 1056 2.25% 1 Jun 32	1056	SEK	SE0004517290	-	2,25	2012-03-20	2032-06-01	20,2	51 669 000 000	
	SGB 1065 1.75% 11 Nov 33	1065	SEK	SE0017830730	-	1,75	2022-05-06	2033-11-11	11,5	60 122 000 000	
	SGB 1066 2.25% 11 May 35	1066	SEK	SE0021308541	-	2,25	2024-02-02	2035-05-11	11,3	45 250 000 000	
	SGB 1053 3.5% 30 Mar 39	1053	SEK	SE0002829192	-	3,5	2009-03-30	2039-03-30	30,0	44 105 450 000	
	SGB 1063 0.5% 24 Nov 45	1063	SEK	SE0015193313	-	0,5	2020-11-24	2045-11-24	25,0	18 222 000 000	
	SGB 1064 1.375% 23 Jun 71	1064	SEK	SE0016102115	-	1,375	2021-06-23	2071-06-23	50,0	10 000 000 000	
	Reala statsobligationer	SGB IL 3109 1.0% 1 Jun 25	3109	SEK	SE0005703550	-	1	2014-02-11	2025-06-01	11,3	33 050 000 000
		SGB IL 3112 0.125% 1 Jun 26	3112	SEK	SE0008014062	-	0,125	2016-02-15	2026-06-01	10,3	33 708 000 000
		SGB IL 3113 0.125% 1 Dec 27	3113	SEK	SE0009548704	-	0,125	2017-02-06	2027-12-01	10,8	29 216 000 000
		SGB IL 3104 3.5% 1 Dec 28	3104	SEK	SE0000556599	-	3,5	1999-04-22	2028-12-01	29,6	27 996 290 000
		SGB IL 3103 3.5% 1 Dec 28	3103	SEK	SE0000479453	-	3,5	1998-06-26	2028-12-01	30,5	1 000 000
		SGB IL 3114 0.125% 1 Jun 30	3114	SEK	SE0013748258	-	0,125	2020-02-10	2030-06-01	10,3	22 921 000 000
SGB IL 3111 0.125% 1 Jun 32		3111	SEK	SE0007045745	-	0,125	2015-04-30	2032-06-01	17,1	26 678 500 000	
SGB IL 3116 0.75% 1 Jun 36		3116	SEK	SE0023848130	-	0,75	2025-02-24	2036-06-01	11,3	3 250 000 000	
Publika obligationer, utländsk valuta	ESB EUR 9.405% 28 Dec 26		EUR	ES0273315038	-	9,405	1996-04-09	2026-12-28	30,7	33 205 918	
	EUB USD 4.375% 30 Jan 26		USD	XS2756364795	US87020D2C78	4,375	2024-01-30	2026-01-30	2,0	2 000 000 000	
Statsskuldväxlar	STB 16 Apr 2025		SEK	SE0023615893	-	ZC	2025-01-10	2025-04-16	0,3	12 500 000 000	
	STB 21 May 25		SEK	SE0023849278	-	ZC	2025-02-07	2025-05-21	0,3	12 500 000 000	
	STB 18 Jun 25		SEK	SE0022243051	-	ZC	2024-06-14	2025-06-18	1,0	35 000 000 000	
	STB 17 Sep 25		SEK	SE0022757720	-	ZC	2024-09-06	2025-09-17	1,0	32 500 000 000	
	STB 17 Dec 25		SEK	SE0023467881	-	ZC	2024-12-13	2025-12-17	1,0	12 500 000 000	
	STB 18 Mar 26		SEK	SE0024172803	-	ZC	2025-03-07	2026-03-18	1,0	7 500 000 000	
	Gröna obligationer	EUB G SEK 0.125% 9 Sep 30		SEK	XS2226974504	XS2226974413	0,125	2020-09-09	2030-09-09	10,0	20 000 000 000

LÖPTIDER SOM DE MÄTS I STYRNINGEN AV FÖRVALTNINGEN

Regeringen beslutar om riktvärden för statsskuldens löptid och fördelningen mellan skuldslagen Nominell kronskuld, Real kronskuld och Valutaskuld.

Det skuldmått som används vid riskstyrningen är statens uppräknade skuldbelopp till aktuell valutakurs inklusive fordringar i vidareutlåning och förvaltningstillgångar. Positioner som tas i derivat för att aktivt ändra exponeringen i skulden ingår inte i beräkningarna. Derivattransaktioner som påverkar fördelningen mellan skuldslagen ingår däremot.

Löptiden mäts med räntebindningstid. Tabellen visar det skuldmått som används i riskstyrningen som ett månadsgenomsnitt.

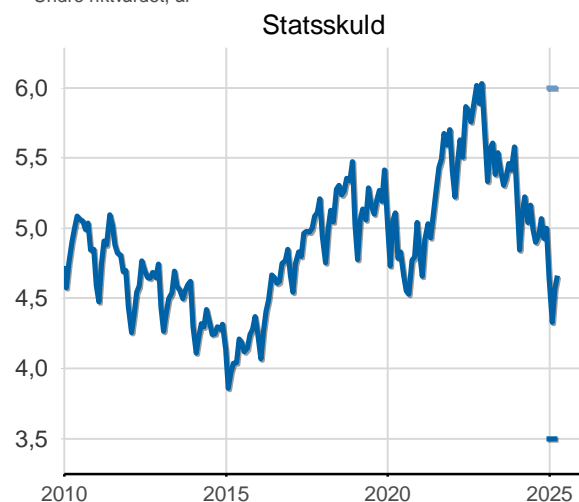
Löptid (genomsnittlig räntebindningstid) i Riksgäldens riskstyrning, månadsgenomsnitt

	Skuldmått riskstyrning	Räntebindningstid
Nominell kronskuld	753 735 666 575	5,37
Real kronskuld	251 907 282 885	3,75
Valutaskuld	61 120 841 552	0,18
	1 066 763 791 012	4,66

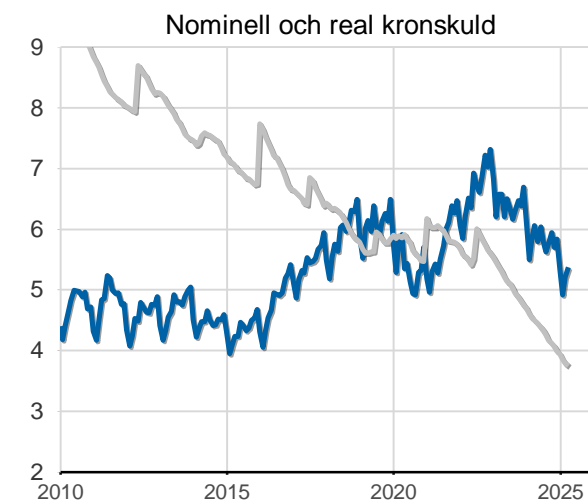
Löptid (genomsnittlig räntebindningstid), år, månadsgenomsnitt

Riktvärdet för löptiden (räntebindningstid) är fr.o.m. 2025:
Statsskuld, inom intervallet: 3,5-6 år

— Statsskuld, år
— Övre riktvärdet, år
— Undre riktvärdet, år



— Nominell kronskuld, år
— Realskuld, år



Valutaexponering: Statsskuldens strategiska exponering i utländsk valuta ska avvecklas successivt och anta riktvärdet noll från och med 2027.

— Valutaskuld till aktuell valutakurs, mdkr

