



# Sveriges statsskuld

30 september 2022

## STATSSKULD

	Förändring från föregående månad	Utestående belopp, kr
A. Nominellt belopp, inkl. förvaltningstillgångar	6 686 867 497	979 699 530 428
Upplupen inflationskompensation (uppräkningsbelopp)	839 486 470	36 167 279 244
Valutakurseffekter	3 886 385 879	22 637 297 197
B. Nominellt uppräknat belopp till aktuell valutakurs inkl. förvaltningstillgångar	11 412 739 845	1 038 504 106 869
Förvaltningstillgångar, aktuell valutakurs	-9 176 146 767	34 865 968 858
Officiellt mått på statens bruttoskuld:		
<b>C. STATSSKULD</b>	<b>2 236 593 079</b>	<b>1 073 370 075 727</b>

## STATENS SKULD INKL. VIDAREUTLÅNING OCH FÖRVALTNINGSTILLGÅNGAR

	Förändring från föregående månad	Utestående belopp, kr
Vidareutlåning	-3 204 232 520	-104 459 276 120
Förvaltningstillgångar	9 176 146 767	-34 865 968 858
D. Statens skuld inklusive vidareutlåning och förvaltningstillgångar	8 208 507 325	934 044 830 749

Statsskulden beräknas som värdet av utestående skuldinstrument, i huvudsak obligationer och statsskuldväxlar, vid rapporteringstidpunkten beräknat enligt fastlagda principer; se nedan. Inom ramen för skuldförvaltningen finns också vissa tillgångar. Det är medel som tillfälligt placeras på penningmarknaden till dess de används för att betala utgifter i statsbudgeten eller förfallande lån. Tillgångarna innebär att den reella skulden är mindre än summan av utestående skuldinstrument. I denna rapport presenteras både skulder och tillgångar eftersom vår ambition är att uppnå en rättvisande och transparent redovisning av statens skuldsättning.

Nominellt belopp (under A ovan) avser summan av de belopp som Riksgälden åtar sig att betala när ett skuldinstrument förfaller respektive erhåller vid förfall om det är frågan om en tillgång. Beloppet redovisas i kronor till valutakursen vid upplåningstillfället. Nästa steg i beräkningen av statsskulden (under B ovan) är att redovisa de nominella beloppen till aktuell valutakurs och lägga till upplupen inflationskompensation avseende utestående reala statsobligationer (Uppräknat belopp). Dessa mått visar statens skuld när hänsyn tas till de tillgångar som hanteras inom skuldförvaltningen.

Det officiella måttet på statsskulden (under C ovan) är definierat utifrån principer fastlagda på EU-nivå. Det redovisar statens bruttoskuld, utan hänsyn till tillgångar. För att ta fram det måttet adderas finansiella förvaltningstillgångar till måttet B.

Riksgälden redovisar även "Statens skulder inklusive vidareutlåning och förvaltningstillgångar" (under D ovan). Här inkluderas inte bara förvaltningstillgångar utan även vissa andra finansiella tillgångar, nämligen vidareutlåning till Riksbanken och utländska stater. Detta mått används i styrningen av statsskulden enligt riktlinjer som beslutas av regeringen och i vår interna riskhantering. Vidareutlåning utgör en fordran för staten, men är inte på samma sätt som tillgångar i penningmarknaden tillgänglig för betalning av statens utgifter.

Skulder redovisas med positivt tecken samt tillgångar med negativt. Förändring avser förändring av det nominella beloppet från föregående månad. Redovisningen är baserad på affärsdag. Notera dock att utgivnings- och förfallodag avser likviddag.

## KAPITALMARKNAD

### Statsobligationer

Obligation	Utgivningsdag	Löptid	Duration		Förändring	Nominellt belopp, kr
SGB 1057 1.5% 13 Nov 23	2012-10-22	1,1	1,1		0	103 135 000 000
SGB 1058 2.5% 12 May 25	2014-02-03	2,6	2,5		250 000 000	77 876 000 000
SGB 1059 1.0% 12 Nov 26	2015-05-22	4,1	4,0		0	83 914 000 000
SGB 1060 0.75% 12 May 28	2017-01-27	5,6	5,5		2 000 000 000	64 513 000 000
SGB 1061 0.75% 12 Nov 29	2018-06-01	7,1	6,9		0	66 339 000 000
SGB 1062 0.125% 12 May 31	2020-03-27	8,6	8,6		0	52 140 000 000
SGB 1056 2.25% 1 Jun 32	2012-03-20	9,7	8,7		1 750 000 000	50 564 000 000
SGB 1065 1,75% 11 Nov 33	2022-05-06	11,1	10,0		0	14 500 000 000
SGB 1053 3.5% 30 Mar 39	2009-03-30	16,5	13,0		0	43 213 450 000
SGB 1063 0.5% 24 Nov 45	2020-11-24	23,2	21,5		0	17 472 000 000
SGB 1064 1,375% 23 Jun 71	2021-06-23	48,8	32,1		0	10 000 000 000
		7,2	6,2		4 000 000 000	583 666 450 000

### Reala statsobligationer

Obligation	Utgivningsdag	Löptid	Duration	Inflationskompensation	Inkl. inflationskomp.	Förändring	Nominellt belopp, kr
SGB IL 3109 1.0% 1 Jun 25	2014-02-11	2,7	2,6	6 500 566 754	41 878 566 754	225 000 000	35 378 000 000
SGB IL 3112 0.125% 1 Jun 26	2016-02-15	3,7	3,7	6 000 591 280	38 358 591 280	400 000 000	32 358 000 000
SGB IL 3113 0.125% 1 Dec 27	2017-02-06	5,2	5,1	4 140 453 247	28 606 453 247	600 000 000	24 466 000 000
SGB IL 3103 3.5% 1 Dec 28	1998-06-26	6,2	5,6	517 475	1 517 475	0	1 000 000
SGB IL 3104 3.5% 1 Dec 28	1999-04-22	6,2	5,6	12 646 739 386	40 643 029 386	150 000 000	27 996 290 000
SGB IL 3114 0.125% 1 Jun 30	2020-02-10	7,7	7,6	2 041 777 673	21 347 777 673	400 000 000	19 306 000 000
SGB IL 3111 0.125% 1 Jun 32	2015-04-30	9,7	9,6	4 440 517 427	26 994 017 427	0	22 553 500 000
SGB IL 3115 0.125% 1 Jun 39	2021-09-06	16,7	16,5	396 116 004	4 812 616 004	-135 000 000	4 416 500 000
		5,7	5,5	36 167 279 244	202 642 569 244	1 640 000 000	166 475 290 000

### Gröna obligationer

Obligation	Utgivningsdag	Löptid	Duration		Förändring	Nominellt belopp, kr
EUB G SEK 0.125% 9 Sep 30	2020-09-09	7,9	7,9		0	20 000 000 000
		7,9	7,9		0	20 000 000 000

### Publika obligationer i utländsk valuta

Obligation	Utgivningsdag	Löptid	Duration	Utländsk valuta	Aktuell valutakurs	Förändring	Nominellt belopp, kr
EUB USD 0.125% 14 Oct 22	2020-10-14	0,0	0,0	2 500 000 000	27 728 625 000	0	22 277 000 000
EUB USD 2.375% 15 Feb 23	2018-01-11	0,4	0,4	3 000 000 000	33 274 350 000	0	24 396 900 000
EUB EUR 0.125% 24 Apr 23	2018-01-24	0,6	0,6	4 000 000 000	43 456 301 120	0	39 302 711 760
ESB EUR 9.405% 28 Dec 26	1996-04-09	4,2	3,5	33 205 918	360 751 589	0	295 090 240
		0,4	0,4		104 820 027 709	0	86 271 702 000

### Privatplaceringar i utländsk valuta m.m.

Instrument	Löptid	Duration	Utländsk valuta	Aktuell valutakurs inkl. infl. kompensation	Förändring	Nominellt belopp, kr

Summa: Kapitalmarknad

5 640 000 000

856 413 442 000

## PENNINGMARKNAD

### Statsskuldväxlar

Statsskuldväxel	Utgivningsdag	Löptid	Duration	Förändring	Nominellt belopp, kr
STB 21 Sep 22	2021-09-03	-	-	-22 500 000 000	0
STB 19 Oct 22	2022-07-08	0,1	0,0	0	10 000 000 000
STB 16 Nov 22	2022-08-05	0,1	0,1	0	12 500 000 000
STB 21 Dec 22	2021-12-10	0,2	0,2	10 000 000 000	22 483 000 000
STB 15 Mar 23	2022-03-04	0,5	0,5	0	12 500 000 000
		0,2	0,2	-12 500 000 000	57 483 000 000

### Likviditetsförvaltningsinstrument

Instrument	Bruttoskuld, kr	Förändring	Nominellt belopp, kr
Bankkonton, utländsk valuta	7 870 706	137 811 881	-16 311 346
Banklån mm	32 386 000 000	22 939 000 000	32 386 000 000
Banklån, konton mm	32 393 870 706	23 076 811 881	32 369 688 654
Commercial paper, utländsk valuta	0	-14 486 383 000	0
Commercial paper, utländsk valuta	0	-14 486 383 000	0
Repor, Reala statsobligationer	485 803 582	-38 751 786	-72 814 139
Repor, Statsobligationer	66 500 243 280	1 995 703 391	64 455 231 513
Repor, Statsskuldväxlar	1 031 303 062	-5 738 093 035	-4 747 745 866
Repor, svenska statspapper	68 017 349 924	-3 781 141 430	59 634 671 508
Bostadsobligationer, innehav	0	3 000 000 000	0
Commercial paper, innehav	0	-6 997 701 934	-6 997 701 934
Riksbankscertifikat, innehav	0	20 941 000 000	-7 851 000 000
Statspapper, innehav av andra stater	0	-4 797 521 235	-4 797 521 235
Värdepappersinnehav	0	12 145 776 831	-19 646 223 169
	100 411 220 630	16 955 064 282	72 358 136 993

### Säkerheter

Instrument	Bruttoskuld, kr	Förändring	Nominellt belopp, kr
Credit Support Annex till ISDA, SEK	0	-1 208 300 000	-2 346 600 000
Credit Support Annex till ISDA, utländsk valuta	0	-2 000 261 285	-2 160 538 651
Marginalsäkerheter, Futures	0	-10 125 307	-62 711 655
Säkerheter under central motpartsclearing	0	-189 370 195	-1 985 456 651
	0	-3 408 056 787	-6 555 306 957

Summa: Penningmarknad

1 047 007 495 123 285 830 036

### ALLA MARKNADER INKL. FÖRVALTNINGSTILLGÅNGAR

Förändring Nominellt belopp

Summa nominella belopp. Under A på sidan 1.

6 686 867 497 979 699 530 428

## APPENDIX

### Olika skuldslag, inklusive vidareutlåning och förvaltningstillgångar

Skuldslag	Nominellt belopp	Aktuell valutakurs och uppräkningsbelopp	Löptid	Duration	Andel
Nominell kronskuld	623 411 921 220	623 411 921 220	5,91	5,91	66,7
Real kronskuld	166 475 290 000	202 642 569 244	5,72	5,54	21,7
Valutaskuld	103 835 707 448	107 990 340 285	0,40	0,15	11,6
	893 722 918 668	934 044 830 749	5,38	5,15	100,0

### Nominell kronskuld, inklusive förvaltningstillgångar

Instrument	Nominellt belopp, kr
Statsobligationer	583 666 450 000
Likviditetsförvaltning	84 169 671 508
Statsskuldväxlar	57 483 000 000
Gröna obligationer	20 000 000 000
Säkerheter	-4 331 912 294
Swappar mellan SEK och utländsk valuta	-6 746 750 000
Valutaterminer, SEK	-110 828 537 994
	623 411 921 220

### Real kronskuld

Instrument	Nominellt belopp, kr	Inflationskompensation, kr	Real kronskuld, kr
Reala statsobligationer	166 475 290 000	36 167 279 244	202 642 569 244
	166 475 290 000	36 167 279 244	202 642 569 244

### Valutaskuld, inkl. vidareutlåning och penningmarknadstillgångar

Instrument	Nominellt belopp, kr	Valutakurseffekter, kr	Valutaskuld, kr
Valutaterminer, SEK	110 828 537 994	2 181 729 026	113 010 267 020
Publika obligationer, utländsk valuta	86 271 702 000	18 548 325 709	104 820 027 709
Swappar mellan SEK och utländsk valuta	6 746 750 000	1 801 311 934	8 548 061 934
Övriga valutaskulder	258 392	363 508 791	363 767 183
Säkerheter	-2 223 394 663	0	-2 223 394 663
Likviditetsförvaltning	-11 811 534 515	-257 578 263	-12 069 112 778
Vidareutlåning	-85 976 611 760	-18 482 664 360	-104 459 276 120
	103 835 707 448	4 154 632 837	107 990 340 285

Valutaskuld exklusive vidareutlåning	189 812 319 208	22 637 297 197	212 449 616 405
--------------------------------------	-----------------	----------------	-----------------

### Swappar, nominellt belopp

Förfalloår	Ränteswappar i kronor, kr	Ränteswappar mellan kronor och utländska valutor, kr	Ränteswappar totalt, kr
2022	7 150 000 000	2 000 000 000	9 150 000 000
2023	12 800 000 000	5 000 000 000	17 800 000 000
2024	9 550 000 000	2 500 000 000	12 050 000 000
2025	11 400 000 000	0	11 400 000 000
2026	3 000 000 000	0	3 000 000 000
2027	900 000 000	0	900 000 000
2029	500 000 000	0	500 000 000
2030	100 000 000	0	100 000 000
2032	1 350 000 000	0	1 350 000 000
	46 750 000 000	9 500 000 000	56 250 000 000

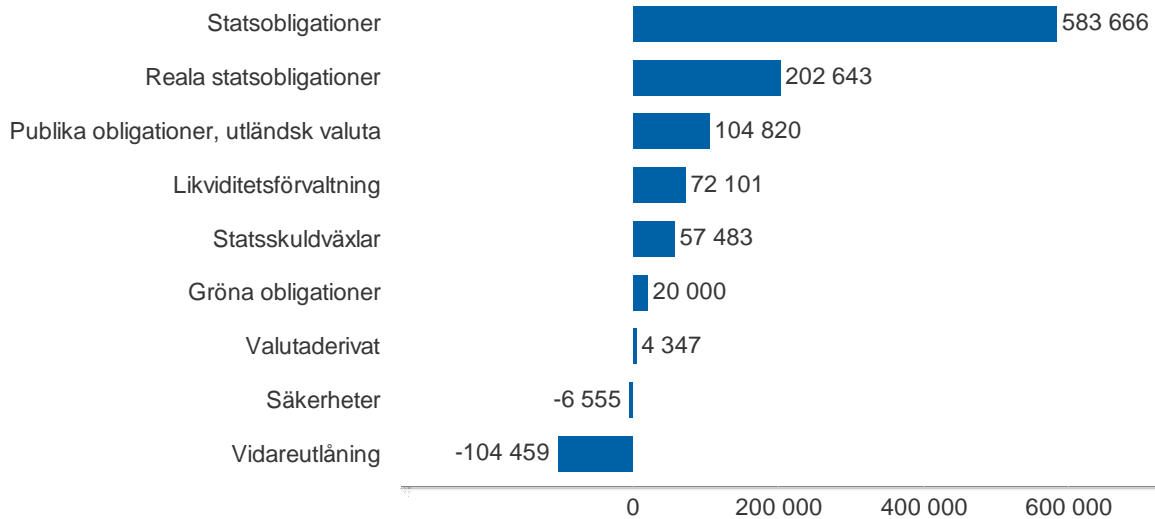
### Skulder och tillgångar i likviditetsförvaltning och betalning av säkerheter

Instrument	Nominellt belopp	Bruttoskuld	Tillgångar	Aktuell valutakurs
Banklån, konton mm	32 369 688 654	32 393 870 706	-24 182 053	-24 182 053
Credit Support Annex till ISDA	-4 507 138 651	0	-4 507 138 651	-4 507 138 651
Marginalsäkerheter, Futures	-62 711 655	0	-62 711 655	-62 711 655
Repor, svenska statspapper	59 634 671 508	68 017 349 924	-8 382 678 416	-8 382 678 416
Säkerheter under central motpartsclearing	-1 985 456 651	0	-1 985 456 651	-1 985 456 651
Värdepappersinnehav	-19 646 223 169	0	-19 646 223 169	-19 903 801 432
	65 802 830 036	100 411 220 630	-34 608 390 595	-34 865 968 858

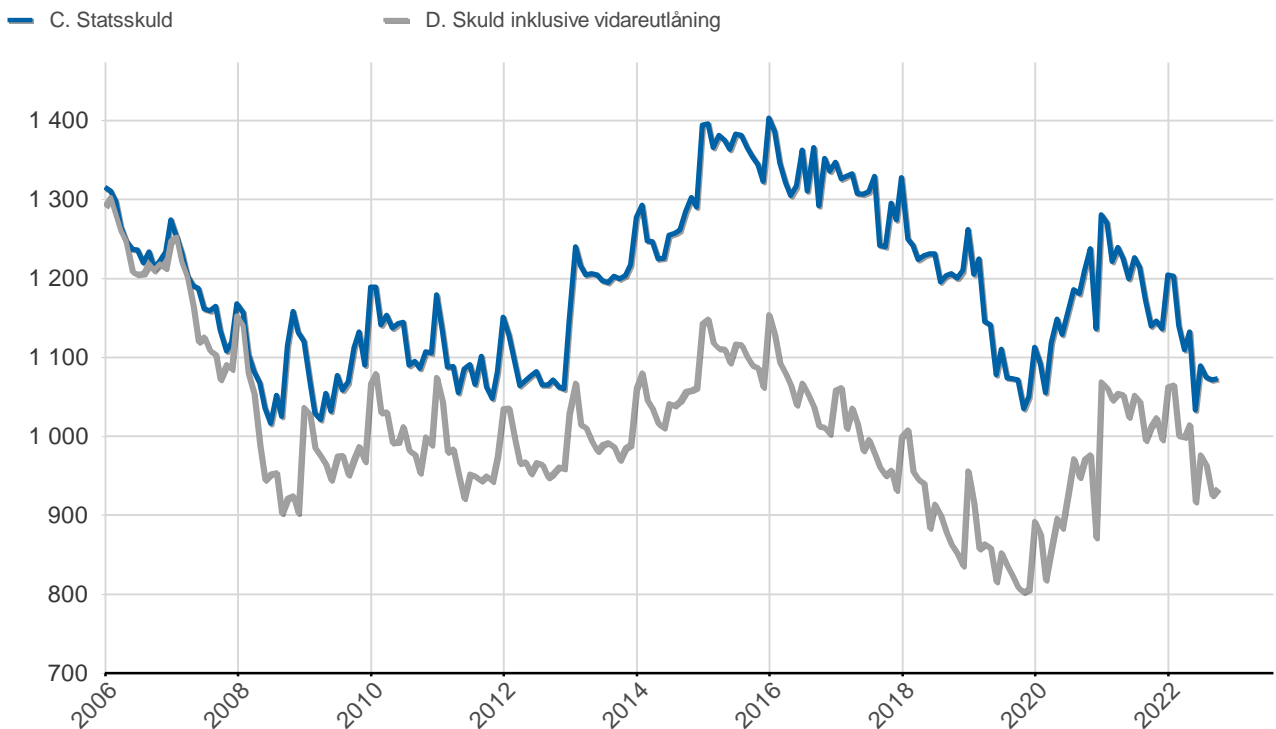
## Översikt av statens skuld, mnkr

	A. Nominellt belopp	B. Aktuella valutakurser	Andel %	Löptid år	Duration år	C. Stats-skuld	D. Inkl. vidareutlåning	Andel %	D. Marknads-värde
Statsobligationer	583 666	583 666	56,2	7,2	6,2	583 666	583 666	62,5	563 380
Reala statsobligationer	166 475	202 643	19,5	5,7	5,5	202 643	202 643	21,7	218 780
Publika obligationer, utländsk valuta	86 272	104 820	10,1	0,4	0,4	104 820	104 820	11,2	104 440
Gröna obligationer	20 000	20 000	1,9	7,9	7,9	20 000	20 000	2,1	17 031
<b>Kapitalmarknad</b>	<b>856 413</b>	<b>911 129</b>	<b>87,7</b>	<b>6,1</b>	<b>5,4</b>	<b>911 129</b>	<b>911 129</b>	<b>97,5</b>	<b>903 632</b>
Statsskuldväxlar	57 483	57 483	5,5	0,2	0,2	57 483	57 483	6,2	57 299
Likviditetsförvaltning	72 358	72 101	6,9	-0,0	-0,0	100 411	72 101	7,7	72 162
Säkerheter	-6 555	-6 555	-0,6	0,0	0,0	0	-6 555	-0,7	-6 433
<b>Penningmarknad</b>	<b>123 286</b>	<b>123 028</b>	<b>11,8</b>	<b>0,1</b>	<b>0,1</b>	<b>157 894</b>	<b>123 028</b>	<b>13,2</b>	<b>123 028</b>
Räntederivat	0	0	0,0	-	-53,6	0	0	0,0	1 478
Valutaderivat	0	4 347	0,4	-	-1,1	4 347	4 347	0,5	4 358
<b>Derivatmarknad</b>	<b>0</b>	<b>4 347</b>	<b>0,4</b>	<b>-</b>	<b>-14,4</b>	<b>4 347</b>	<b>4 347</b>	<b>0,5</b>	<b>5 837</b>
Vidareutlåning	0	0	0,0	-	-	0	-104 459	-11,2	-103 961
Vidareutlåning	0	0	0,0	-	-	0	-104 459	-11,2	-103 961
	<b>979 700</b>	<b>1 038 504</b>	<b>100,0</b>	<b>5,4</b>	<b>4,7</b>	<b>1 073 370</b>	<b>934 045</b>	<b>100,0</b>	<b>928 535</b>

## D. Statens skuld inkl. vidareutlåning och förvaltningstillgångar, mnkr

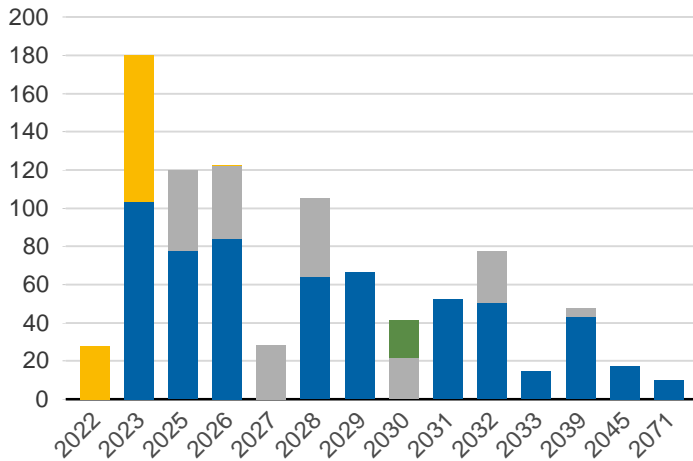


## Statsskuld och Statens skuld inkl. vidareutlåning och förvaltningstillgångar, mdkr



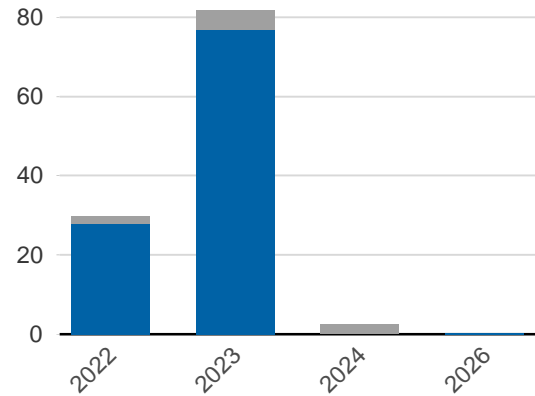
**Kapitalmarknadsförfall, uppräknade belopp till aktuella valutakurser, mdkr**

Statsobligationer  
Reala statsobligationer  
Obligationer, utländsk valuta  
Gröna obligationer

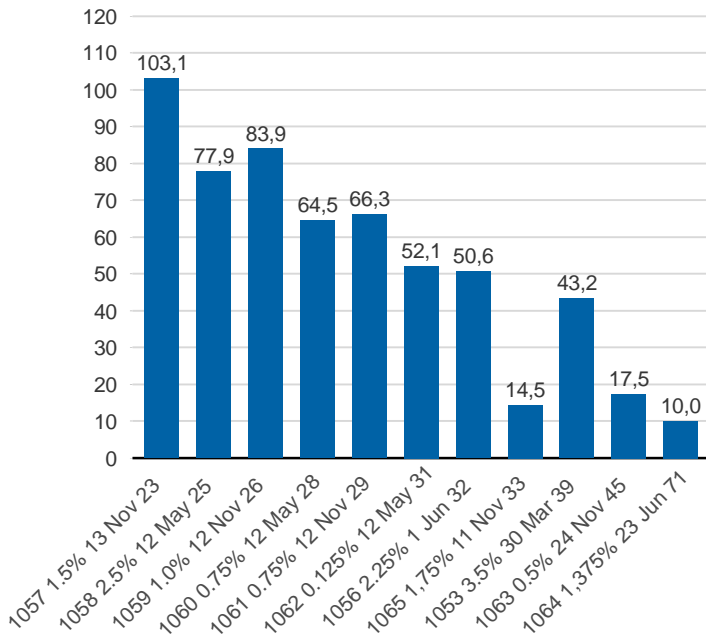


**Valutaskuld på kapitalmarknaden inklusive swappar, aktuell valutakurs, mdkr**

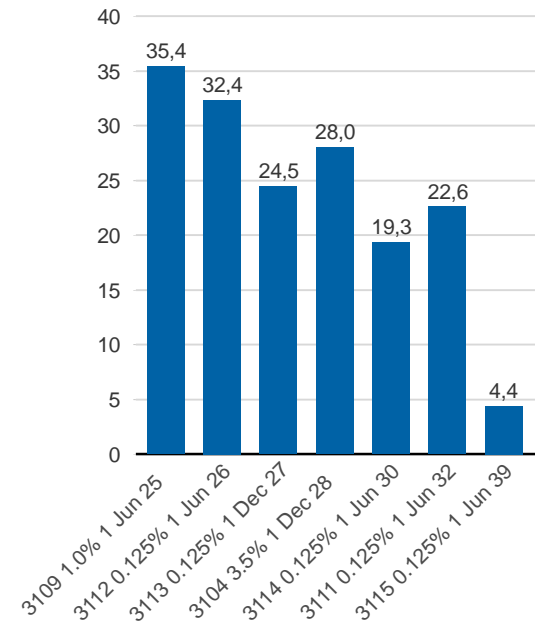
Ränteswappar mellan SEK och utländska valutor  
Obligationer i utländsk valuta



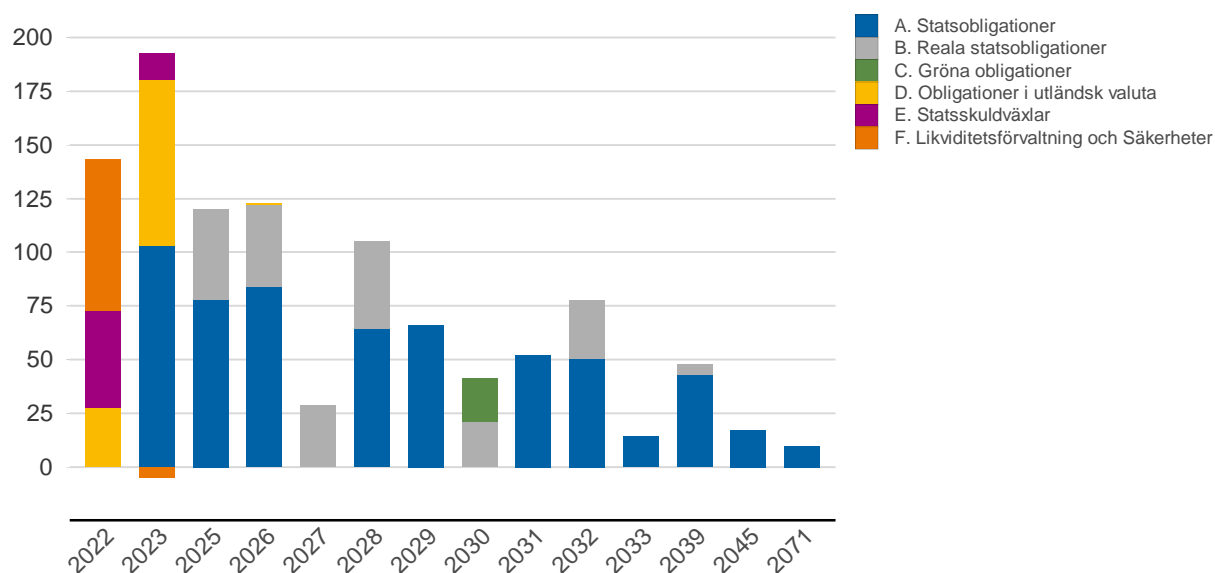
**Statsobligationer, nominellt, mdkr**



**Reala statsobligationer, nominellt, mdkr**

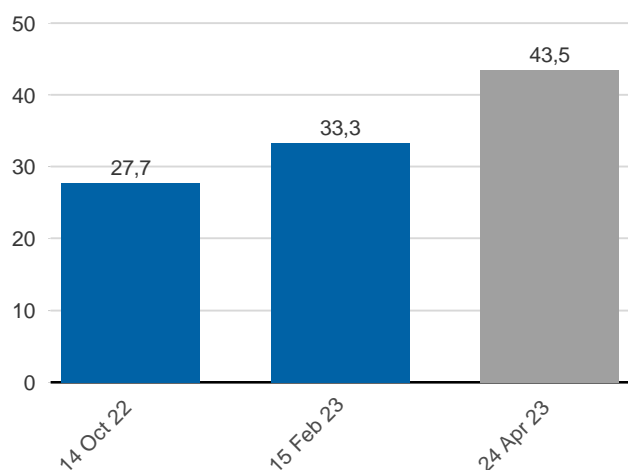


### Förfalloprofil för hela skulden, aktuell valutakurs inkl. förvaltningstillgångar, mdkr



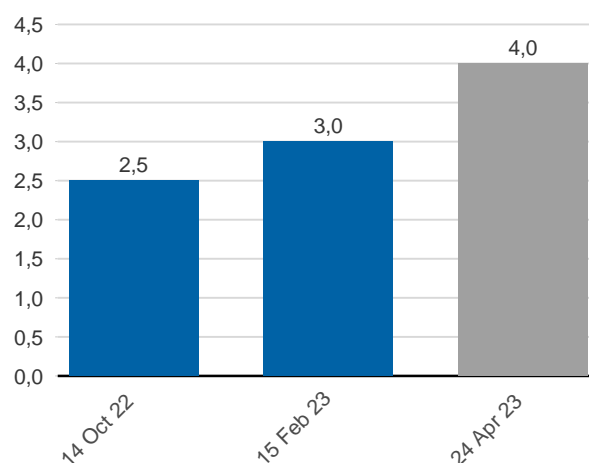
### Publ. obligationer i euro och dollar, aktuell valutakurs, mdkr

EUR USD



### Publ. obligationer i euro och dollar, md i resp. valuta

EUR USD



### Vidareutlåning

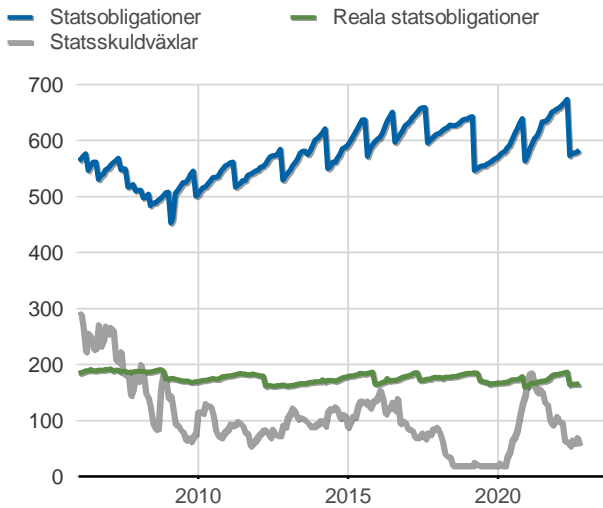
Mottagare	EUR	USD	Nominellt belopp	Aktuell valutakurs
Vidareutlåning till Riksbanken, kapitalmarknad	4 000 000 000	5 500 000 000	85 976 611 760	104 459 276 120
	4 000 000 000	5 500 000 000	85 976 611 760	104 459 276 120

### Vidareutlåning till Riksbanken, förfall

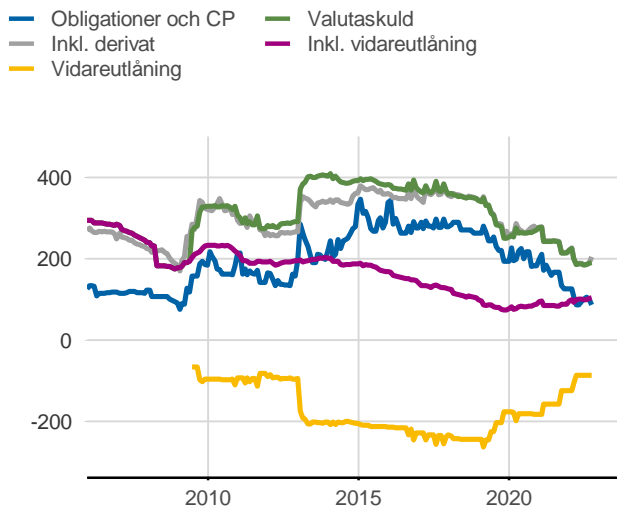
Aktuell valutakurs, kr	Penningmarknad	Kapitalmarknad	Belopp, kr
	0	104 459 276 120	104 459 276 120
Nominellt belopp, kr	Penningmarknad	Kapitalmarknad	Belopp, kr
2022-10-14	0	22 277 000 000	22 277 000 000
2023-02-15	0	24 396 900 000	24 396 900 000
2023-04-24	0	39 302 711 760	39 302 711 760
	0	85 976 611 760	85 976 611 760

Förfalldatum	Dollar	Euro
Nominellt belopp, respektive valuta		
2022-10-14	2 500 000 000	0
2023-02-15	3 000 000 000	0
2023-04-24	0	4 000 000 000
	5 500 000 000	4 000 000 000

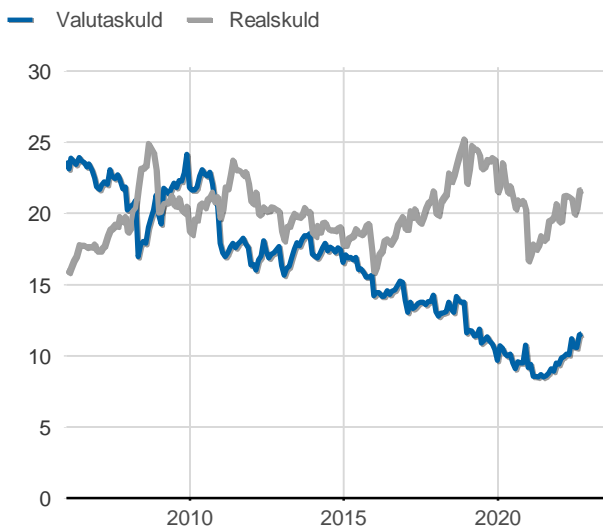
**Statsobligationer, rea statsobligationer och statsskuldväxlar, nominella belopp, mdkr**



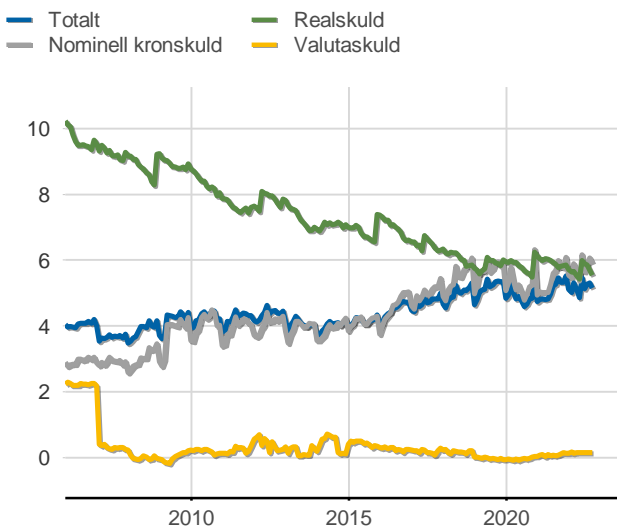
**Valutaskuld inkl. vidareutlåning uppdelat på instrument, nominella belopp, mdkr**



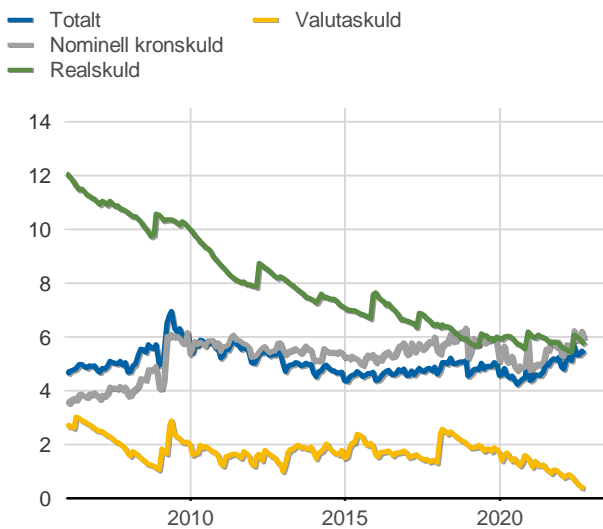
**Skuldandelar, inklusive vidareutlåning, procent**



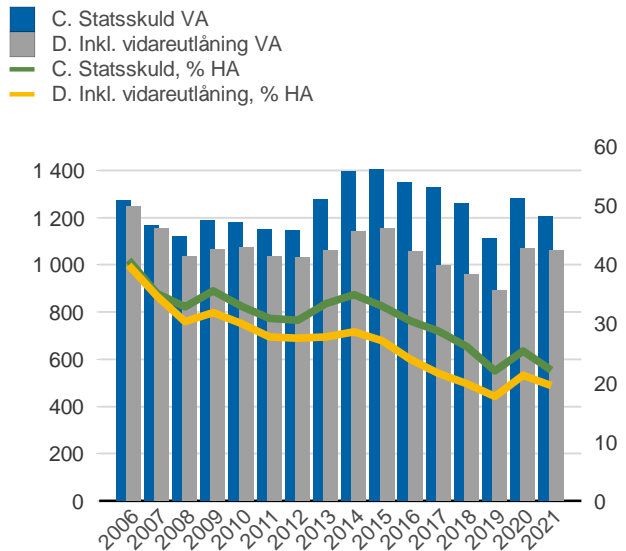
**Duration för den totala skulden och respektive skuldslag, inkl. vidareutlåning, år**



**Återstående löptid till förfall, exklusive vidareutlåning, år**



**Statsskuld resp. Statens skuld inkl. vidareutlåning, mdkr och procent av BNP**



Anm: Återstående löptid för valutaskulden avser endast obligationer och commercial paper.



Finansiering av statens skuld, inklusive och exklusive finansiering av vidareutlåning, nominellt belopp, kr						
Valuta	Instrument	Nominellt belopp	Procent	Exklusive vidareutlåning	Procent	Vidareutlåning
Kronor	Statsobligationer	583 666 450 000	59,6	583 666 450 000	65,3	0
	Reala statsobligationer	166 474 290 000	17,0	166 474 290 000	18,6	0
	Likviditetsförvaltning	84 169 671 508	8,6	84 169 671 508	9,4	0
	Statsskuldväxlar	57 483 000 000	5,9	57 483 000 000	6,4	0
	Gröna obligationer	20 000 000 000	2,0	20 000 000 000	2,2	0
	Övriga kapitalmarknadsskulder	1 000 000	0,0	1 000 000	0,0	0
	Säkerheter	-4 331 912 294	-0,4	-4 331 912 294	-0,5	0
		<b>907 462 499 214</b>	<b>92,6</b>	<b>907 462 499 214</b>	<b>101,5</b>	<b>0</b>
Utländsk valuta	Obligationer i utländsk valuta	86 271 702 000	8,8	295 090 240	0,0	85 976 611 760
	Likviditetsförvaltning	-11 811 534 515	-1,2	-11 811 534 515	-1,3	0
	Säkerheter	-2 223 394 663	-0,2	-2 223 394 663	-0,2	0
		<b>72 236 772 822</b>	<b>7,4</b>	<b>-13 739 838 938</b>	<b>-1,5</b>	<b>85 976 611 760</b>
	<b>979 699 272 036</b>	<b>100,0</b>	<b>893 722 660 276</b>	<b>100,0</b>	<b>85 976 611 760</b>	

Statsobligationer, reala statsobligationer, obligationer i utländsk valuta och statsskuldväxlar											
Instrument	Obligationer	Serie	Valuta	ISIN-nummer	ISIN US 144A	Kupong-ränta	Utgivningsdag	Förfallodag	Ursprunglig löptid	Volym resp. valuta	
Statsobligationer	SGB 1057 1.5% 13 Nov 23	1057	SEK	SE0004869071	-	1,5	2012-10-22	2023-11-13	11,1	103 135 000 000	
	SGB 1058 2.5% 12 May 25	1058	SEK	SE0005676608	-	2,5	2014-02-03	2025-05-12	11,3	77 876 000 000	
	SGB 1059 1.0% 12 Nov 26	1059	SEK	SE0007125927	-	1	2015-05-22	2026-11-12	11,5	83 914 000 000	
	SGB 1060 0.75% 12 May 28	1060	SEK	SE0009496367	-	0,75	2017-01-27	2028-05-12	11,3	64 513 000 000	
	SGB 1061 0.75% 12 Nov 29	1061	SEK	SE0011281922	-	0,75	2018-06-01	2029-11-12	11,5	66 339 000 000	
	SGB 1062 0.125% 12 May 31	1062	SEK	SE0013935319	-	0,125	2020-03-27	2031-05-12	11,1	52 140 000 000	
	SGB 1056 2.25% 1 Jun 32	1056	SEK	SE0004517290	-	2,25	2012-03-20	2032-06-01	20,2	50 564 000 000	
	SGB 1065 1.75% 11 Nov 33	1065	SEK	SE0017830730	-	1,75	2022-05-06	2033-11-11	11,5	14 500 000 000	
	SGB 1053 3.5% 30 Mar 39	1053	SEK	SE0002829192	-	3,5	2009-03-30	2039-03-30	30,0	43 213 450 000	
	SGB 1063 0.5% 24 Nov 45	1063	SEK	SE0015193313	-	0,5	2020-11-24	2045-11-24	25,0	17 472 000 000	
	SGB 1064 1.375% 23 Jun 71	1064	SEK	SE0016102115	-	1,375	2021-06-23	2071-06-23	50,0	10 000 000 000	
	Reala statsobligationer	SGB IL 3109 1.0% 1 Jun 25	3109	SEK	SE0005703550	-	1	2014-02-11	2025-06-01	11,3	35 378 000 000
		SGB IL 3112 0.125% 1 Jun 26	3112	SEK	SE0008014062	-	0,125	2016-02-15	2026-06-01	10,3	32 358 000 000
		SGB IL 3113 0.125% 1 Dec 27	3113	SEK	SE0009548704	-	0,125	2017-02-06	2027-12-01	10,8	24 466 000 000
		SGB IL 3104 3.5% 1 Dec 28	3104	SEK	SE0000556599	-	3,5	1999-04-22	2028-12-01	29,6	27 996 290 000
		SGB IL 3103 3.5% 1 Dec 28	3103	SEK	SE0000479453	-	3,5	1998-06-26	2028-12-01	30,5	1 000 000
		SGB IL 3114 0.125% 1 Jun 30	3114	SEK	SE0013748258	-	0,125	2020-02-10	2030-06-01	10,3	19 306 000 000
SGB IL 3111 0.125% 1 Jun 32		3111	SEK	SE0007045745	-	0,125	2015-04-30	2032-06-01	17,1	22 553 500 000	
SGB IL 3115 0.125% 1 Jun 39		3115	SEK	SE0016786560	-	0,125	2021-09-06	2039-06-01	17,7	4 416 500 000	
Publika obligationer, utländsk valuta	EUB USD 0.125% 14 Oct 22		USD	XS2243306003	US87020D2B95	0,125	2020-10-14	2022-10-14	2,0	2 500 000 000	
	EUB USD 2.375% 15 Feb 23		USD	XS1748232862	US87020DBC74	2,375	2018-01-11	2023-02-15	5,1	3 000 000 000	
	EUB EUR 0.125% 24 Apr 23		EUR	XS1756338551	XS1756368202	0,125	2018-01-24	2023-04-24	5,2	4 000 000 000	
	ESB EUR 9.405% 28 Dec 26		EUR	ES0273315038	-	9,405	1996-04-09	2026-12-28	30,7	33 205 918	
Statsskuldväxlar	STB 19 Okt 22		SEK	SE0018245821	-	ZC	2022-07-08	2022-10-19	0,3	10 000 000 000	
	STB 16 Nov 22		SEK	SE0018397499	-	ZC	2022-08-05	2022-11-16	0,3	12 500 000 000	
	STB 21 Dec 22		SEK	SE0017133655	-	ZC	2021-12-10	2022-12-21	1,0	22 483 000 000	
	STB 15 Mar 23		SEK	SE0017564297	-	ZC	2022-03-04	2023-03-15	1,0	12 500 000 000	
Gröna obligationer	EUB G SEK 0.125% 9 Sep 30		SEK	XS2226974504	XS2226974413	0,125	2020-09-09	2030-09-09	10,0	20 000 000 000	

## SKULDANDELAR OCH LÖPTIDER SOM DE MÄTS I STYRNINGEN AV FÖRVALTNINGEN

Regeringen beslutar om riktvärden för statsskuldens löptid och fördelningen mellan skuldslagen Nominell kronskuld, Real kronskuld och Valutaskuld.

Det skuldmått som används vid riskstyrningen är statens uppräknade skuldbelopp till aktuell valutakurs inklusive fordringar i vidareutlåning och förvaltningstillgångar. Positioner som tas i derivat för att aktivt ändra exponeringen i skulden ingår inte i beräkningarna. Derivattransaktioner som påverkar fördelningen mellan skuldslagen ingår däremot.

Löptiden mäts med duration (Macaulay). Tabellen visar det skuldmått som används i riskstyrningen som ett månadsgenomsnitt.

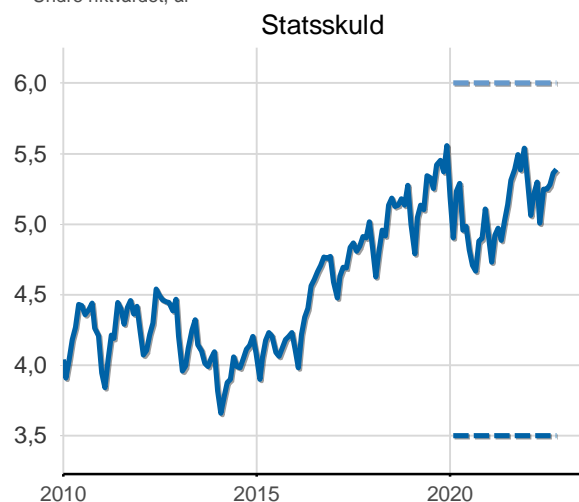
### Andelar och löptid (duration) i Riksgäldens riskstyrning

	Skuldmått riskstyrning	Andelar månadsgenomsnitt	Duration månadsgenomsnitt
Nominell kronskuld	592 398 972 695	65,4	6,31
Real kronskuld	201 450 232 094	22,3	5,64
Valutaskuld	111 400 988 507	12,3	0,14
	905 250 193 296	100,0	5,39

### Löptid (duration), år, månadsgenomsnitt

Riktvärdet för löptiden (duration) är fr.o.m. 2020:  
Statsskuld, inom intervallet: 3,5-6 år

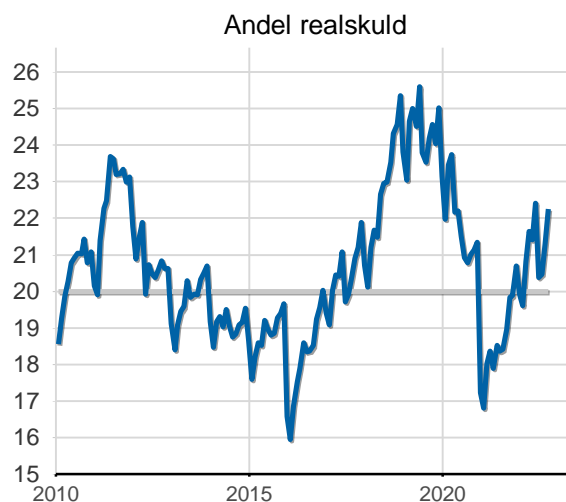
— Statsskuld, år  
— Övre riktvärdet, år  
— Undre riktvärdet, år



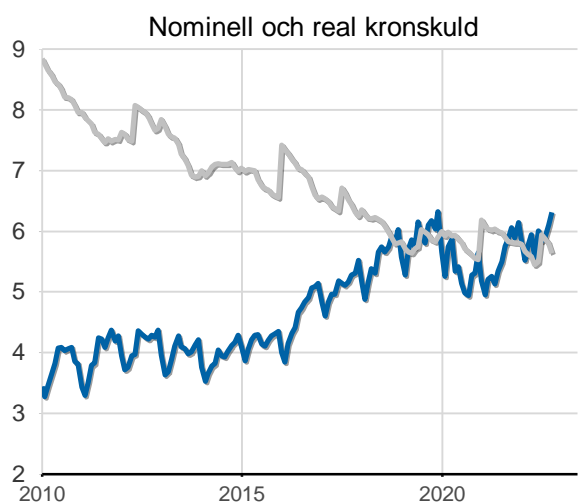
### Skuldandelar, %, månadsgenomsnitt

Riktvärdena för skuldandelarna är fr.o.m. 2020:  
Real kronskuld: 20 %  
Valutaskuld: Statsskuldens exponering i utländsk valuta ska vara oförändrad

— Riktvärde för realskuden, %  
— Realskuld, %



— Nominell kronskuld, år  
— Realskuld, år



— Valutaskuld till aktuell valutakurs, mdkr

