

Sveriges statsskuld

28 juni 2024

STATSSKULD

	Förändring från föregående månad	Utestående belopp, kr
A. Nominellt belopp, inkl. förvaltningstillgångar	39 385 289 128	979 911 725 878
Upplupen inflationskompensation (uppräkningsbelopp)	816 069 232	64 180 836 825
Valutakurseffekter	-111 121 162	229 818 057
B. Nominellt uppräknat belopp till aktuell valutakurs inkl. förvaltningstillgångar	40 090 237 198	1 044 322 380 760
Förvaltningstillgångar, aktuell valutakurs	6 055 953 633	13 497 688 232
Officiellt mått på statens bruttoskuld:		
C. STATSSKULD	46 146 190 830	1 057 820 068 992

STATENS SKULD INKL. VIDAREUTLÅNING OCH FÖRVALTNINGSTILLGÅNGAR

	Förändring från föregående månad	Utestående belopp, kr
Vidareutlåning	-64 956 205	-2 915 606 295
Förvaltningstillgångar	-6 055 953 633	-13 497 688 232
D. Statens skuld inklusive vidareutlåning och förvaltningstillgångar	40 025 280 993	1 041 406 774 466

Statsskulden beräknas som värdet av utestående skuldinstrument, i huvudsak obligationer och statsskuldväxlar, vid rapporteringstidpunkten beräknat enligt fastlagda principer; se nedan. Inom ramen för skuldförvaltningen finns också vissa tillgångar. Det är medel som tillfälligt placeras på penningmarknaden till dess de används för att betala utgifter i statsbudgeten eller förfallande lån. Tillgångarna innebär att den reella skulden är mindre än summan av utestående skuldinstrument. I denna rapport presenteras både skulder och tillgångar eftersom vår ambition är att uppnå en rättvisande och transparent redovisning av statens skuldsättning.

Nominellt belopp (under A ovan) avser summan av de belopp som Riksgälden åtar sig att betala när ett skuldinstrument förfaller respektive erhåller vid förfall om det är frågan om en tillgång. Beloppet redovisas i kronor till valutakursen vid upplåningstillfället. Nästa steg i beräkningen av statsskulden (under B ovan) är att redovisa de nominella beloppen till aktuell valutakurs och lägga till upplupen inflationskompensation avseende utestående reala statsobligationer (Uppräknat belopp). Dessa mått visar statens skuld när hänsyn tas till de tillgångar som hanteras inom skuldförvaltningen.

Det officiella måttet på statsskulden (under C ovan) är definierat utifrån principer fastlagda på EU-nivå. Det redovisar statens bruttoskuld, utan hänsyn till tillgångar. För att ta fram det måttet adderas finansiella förvaltningstillgångar till måttet B.

Riksgälden redovisar även "Statens skulder inklusive vidareutlåning och förvaltningstillgångar" (under D ovan). Här inkluderas inte bara förvaltningstillgångar utan även vissa andra finansiella tillgångar, nämligen vidareutlåning till Riksbanken och utländska stater. Detta mått används i styrningen av statsskulden enligt riktlinjer som beslutas av regeringen och i vår interna riskhantering. Vidareutlåning utgör en fordran för staten, men är inte på samma sätt som tillgångar i penningmarknaden tillgänglig för betalning av statens utgifter.

Skulder redovisas med positivt tecken samt tillgångar med negativt. Förändring avser förändring av det nominella beloppet från föregående månad. Redovisningen är baserad på affärsdag. Notera dock att utgivnings- och förfallodag avser likviddag.

KAPITALMARKNAD

Statsobligationer

Obligation	Utgivningsdag	Löptid	Duration		Förändring	Nominellt belopp, kr
SGB 1058 2.5% 12 May 25	2014-02-03	0,9	0,9		0	83 126 000 000
SGB 1059 1.0% 12 Nov 26	2015-05-22	2,4	2,3		0	83 914 000 000
SGB 1060 0.75% 12 May 28	2017-01-27	3,9	3,8		0	75 013 000 000
SGB 1061 0.75% 12 Nov 29	2018-06-01	5,4	5,2		0	73 339 000 000
SGB 1062 0.125% 12 May 31	2020-03-27	6,9	6,8		0	57 140 000 000
SGB 1056 2.25% 1 Jun 32	2012-03-20	7,9	7,3		1 000 000 000	47 669 000 000
SGB 1065 1,75% 11 Nov 33	2022-05-06	9,4	8,6		0	58 122 000 000
SGB 1066 2.25% 11 May 35	2024-02-02	10,9	9,7		1 600 000 000	16 250 000 000
SGB 1053 3.5% 30 Mar 39	2009-03-30	14,8	11,9		0	43 105 450 000
SGB 1063 0.5% 24 Nov 45	2020-11-24	21,4	20,0		0	17 972 000 000
SGB 1064 1,375% 23 Jun 71	2021-06-23	47,0	32,0		0	10 000 000 000
		7,0	6,1		2 600 000 000	565 650 450 000

Reala statsobligationer

Obligation	Utgivningsdag	Löptid	Duration	Inflationskompensation	Inkl. inflationskomp.	Förändring	Nominellt belopp, kr
SGB IL 3109 1.0% 1 Jun 25	2014-02-11	0,9	0,9	10 657 906 217	43 707 906 217	0	33 050 000 000
SGB IL 3112 0.125% 1 Jun 26	2016-02-15	1,9	1,9	10 982 689 874	44 840 689 874	0	33 858 000 000
SGB IL 3113 0.125% 1 Dec 27	2017-02-06	3,4	3,4	8 947 817 131	38 163 817 131	0	29 216 000 000
SGB IL 3104 3.5% 1 Dec 28	1999-04-22	4,4	4,1	17 410 006 165	45 406 296 165	0	27 996 290 000
SGB IL 3103 3.5% 1 Dec 28	1998-06-26	4,4	4,1	695 319	1 695 319	0	1 000 000
SGB IL 3114 0.125% 1 Jun 30	2020-02-10	5,9	5,9	5 399 187 585	28 340 187 585	250 000 000	22 941 000 000
SGB IL 3111 0.125% 1 Jun 32	2015-04-30	7,9	7,9	8 952 794 865	35 506 294 865	250 000 000	26 553 500 000
SGB IL 3115 0.125% 1 Jun 39	2021-09-06	14,9	14,8	1 829 739 669	10 246 239 669	0	8 416 500 000
		4,4	4,2	64 180 836 825	246 213 126 825	500 000 000	182 032 290 000

Gröna obligationer

Obligation	Utgivningsdag	Löptid	Duration		Förändring	Nominellt belopp, kr
EUB G SEK 0.125% 9 Sep 30	2020-09-09	6,2	6,2		0	20 000 000 000
		6,2	6,2		0	20 000 000 000

Publika obligationer i utländsk valuta

Obligation	Utgivningsdag	Löptid	Duration	Utländsk valuta	Aktuell valutakurs	Förändring	Nominellt belopp, kr
EUB USD 4.375% 30 Jan 26	2024-01-30	1,6	1,6	2 000 000 000	21 193 200 000	0	20 902 400 000
ESB EUR 9.405% 28 Dec 26	1996-04-09	2,5	2,3	33 205 918	377 046 113	0	295 090 240
		1,6	1,6		21 570 246 113	0	21 197 490 240

Privatplaceringar i utländsk valuta m.m.

Instrument	Löptid	Duration	Utländsk valuta	Aktuell valutakurs inkl. infl. kompensation	Förändring	Nominellt belopp, kr

Summa: Kapitalmarknad

3 100 000 000

788 880 230 240

PENNINGMARKNAD

Statsskuldväxlar

Statsskuldväxel	Utgivningsdag	Löptid	Duration	Förändring	Nominellt belopp, kr
STB 19 Jun 24	2023-06-02	-	-	-37 884 000 000	0
STB 17 Jul 24	2024-04-05	0,1	0,0	0	15 000 000 000
STB 21 Aug 24	2024-05-17	0,1	0,1	0	17 500 000 000
STB 18 Sep 24	2023-09-08	0,2	0,2	15 000 000 000	35 000 000 000
STB 18 Dec 24	2023-12-01	0,5	0,5	0	15 000 000 000
STB 19 Mar 25	2024-03-08	0,7	0,7	0	7 500 000 000
STB 18 Jun 25	2024-06-14	1,0	1,0	7 500 000 000	7 500 000 000
		0,3	0,3	-15 384 000 000	97 500 000 000

Likviditetsförvaltningsinstrument

Instrument	Bruttoskuld, kr	Förändring	Nominellt belopp, kr
Bankkonton, kronor	0	145 742	-239 708
Bankkonton, utländsk valuta	-5 061 874	-7 589 791	-8 851 774
Banklån mm	46 362 000 000	22 787 000 000	46 362 000 000
Interimspost, bankkonton kronor	0	-145 742	239 502
Interimspost, bankkonton utländsk valuta	6 103 194	5 305 109	4 346 526
Interimspost, konton i Riksbanken	0	-1 264 503 334	-6 699 279 323
Banklån, konton mm	46 363 041 319	21 520 211 984	39 658 215 222
Commercial paper, utländsk valuta	53 294 093 000	30 070 434 220	53 294 093 000
Commercial paper, utländsk valuta	53 294 093 000	30 070 434 220	53 294 093 000
Repor, Reala statsobligationer	0	-3 892 080 892	-3 892 080 892
Repor, Statsobligationer	6 258 664 938	2 458 197 603	4 393 647 448
Repor, Statsskuldväxlar	132 990 583	-328 956 336	132 990 583
Repor, svenska statspapper	6 391 655 521	-1 762 839 625	634 557 139
	106 048 789 840	49 827 806 579	93 586 865 361

Anm: Saldon på bankkonton redovisas likviddagsmässigt. Interimsposten innehåller belopp på väg till eller från bankkontot som ännu inte betalats och därför ligger på så kallade avräkningskonton i Riksgäldens redovisning. Det är summan av bankkontots saldo och interimsposten som avgör om en bankkontobehållning klassas som skuld eller tillgång.

Säkerheter

Instrument	Bruttoskuld, kr	Förändring	Nominellt belopp, kr
Credit Support Annex till ISDA, SEK	323 400 000	697 900 000	323 400 000
Credit Support Annex till ISDA, utländsk valuta	656 874 412	931 965 758	461 912 724
Marginalsäkerheter, Futures	0	-58 352	-86 100 238
Säkerheter under central motpartsclearing	119 617	210 569 954	-754 582 210
	980 394 029	1 840 377 360	-55 369 723

Anm: Saldon på bankkonton redovisas likviddagsmässigt. Interimsposten innehåller belopp på väg till eller från bankkontot som ännu inte betalats och därför ligger på så kallade avräkningskonton i Riksgäldens redovisning. Det är summan av bankkontots saldo och interimsposten som avgör om en bankkontobehållning klassas som skuld eller tillgång.

Summa: Penningmarknad

36 284 183 940 191 031 495 638

ALLA MARKNADER INKL. FÖRVALTNINGSTILLGÅNGAR

Förändring

Nominellt belopp

Summa nominella belopp. Under A på sidan 1.

39 385 289 128

979 911 725 878

APPENDIX

Olika skuldslag, inklusive vidareutlåning och förvaltningstillgångar

Skuldslag	Nominellt belopp	Aktuell valutakurs och uppräkningsbelopp	Löptid	Duration	Andel
Nominell kronskuld	734 733 288 751	734 733 288 751	5,67	4,77	70,6
Real kronskuld	182 032 290 000	246 213 126 825	4,35	4,18	23,6
Valutaskuld	60 230 540 832	60 460 358 890	0,53	0,15	5,8
	976 996 119 583	1 041 406 774 466	5,02	4,35	100,0

Nominell kronskuld, inklusive förvaltningstillgångar

Instrument	Nominellt belopp, kr
Statsobligationer	565 650 450 000
Statsskuldväxlar	97 500 000 000
Likviditetsförvaltning	40 297 277 610
Gröna obligationer	20 000 000 000
Valutaterminer, SEK	11 716 743 350
Säkerheter	-431 182 210
	734 733 288 751

Real kronskuld

Instrument	Nominellt belopp, kr	Inflationskompensation, kr	Real kronskuld, kr
Reala statsobligationer	182 032 290 000	64 180 836 825	246 213 126 825
	182 032 290 000	64 180 836 825	246 213 126 825

Valutaskuld, inkl. vidareutlåning och penningmarknadstillgångar

Instrument	Nominellt belopp, kr	Valutakurseffekter, kr	Valutaskuld, kr
Likviditetsförvaltning	53 289 587 751	748 567 000	54 038 154 751
Publika obligationer, utländsk valuta	21 197 490 240	372 755 873	21 570 246 113
Säkerheter	375 812 486	0	375 812 486
Övriga valutaskulder	0	89 093 657	89 093 657
Vidareutlåning	-2 915 606 295	0	-2 915 606 295
Valutaterminer, SEK	-11 716 743 350	-980 598 472	-12 697 341 823
	60 230 540 832	229 818 057	60 460 358 890

Valutaskuld exklusive vidareutlåning 63 146 147 127 229 818 057 63 375 965 184

Swappar, nominellt belopp

Förfalloår	Ränteswappar i kronor, kr	Ränteswappar mellan kronor och utländska valutor, kr	Ränteswappar totalt, kr
2024	4 350 000 000	0	4 350 000 000
2025	11 650 000 000	0	11 650 000 000
2026	3 465 000 000	0	3 465 000 000
2027	1 400 000 000	0	1 400 000 000
2028	1 135 000 000	0	1 135 000 000
2029	1 350 000 000	0	1 350 000 000
2030	200 000 000	0	200 000 000
2032	1 850 000 000	0	1 850 000 000
2033	300 000 000	0	300 000 000
2034	100 000 000	0	100 000 000
	25 800 000 000	0	25 800 000 000

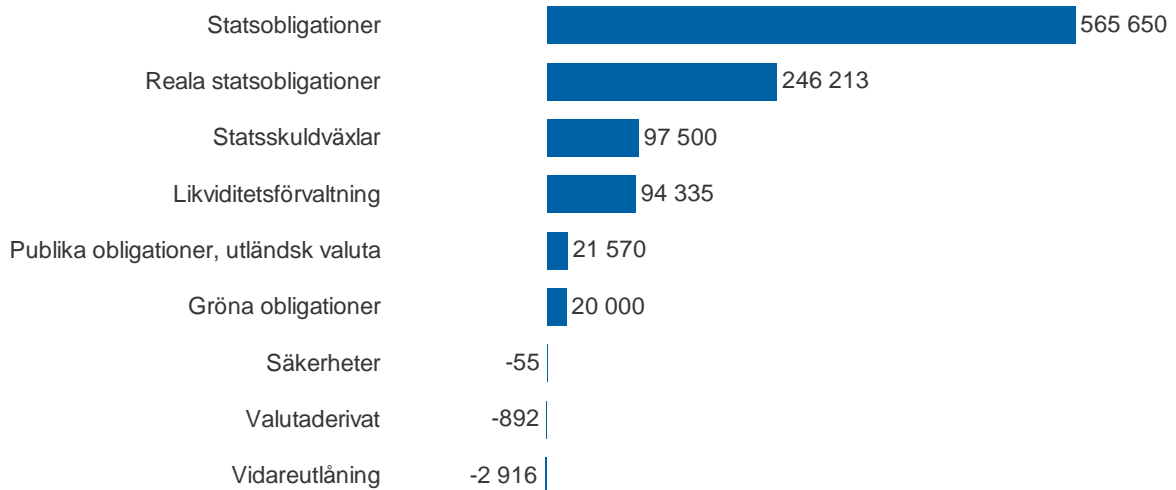
Skulder och tillgångar i likviditetsförvaltning och betalning av säkerheter

Instrument	Nominellt belopp	Bruttoskuld	Tillgångar	Aktuell valutakurs
Banklån, konton mm	39 658 215 222	46 363 041 319	-6 704 826 097	-6 704 826 097
Commercial paper, utländsk valuta	53 294 093 000	53 294 093 000	0	0
Credit Support Annex till ISDA	785 312 724	980 274 412	-194 961 688	-194 961 688
Marginalsäkerheter, Futures	-86 100 238	0	-86 100 238	-86 100 238
Repor, svenska statspapper	634 557 139	6 391 655 521	-5 757 098 382	-5 757 098 382
Säkerheter under central motpartsclearing	-754 582 210	119 617	-754 701 827	-754 701 827
	93 531 495 638	107 029 183 870	-13 497 688 232	-13 497 688 232

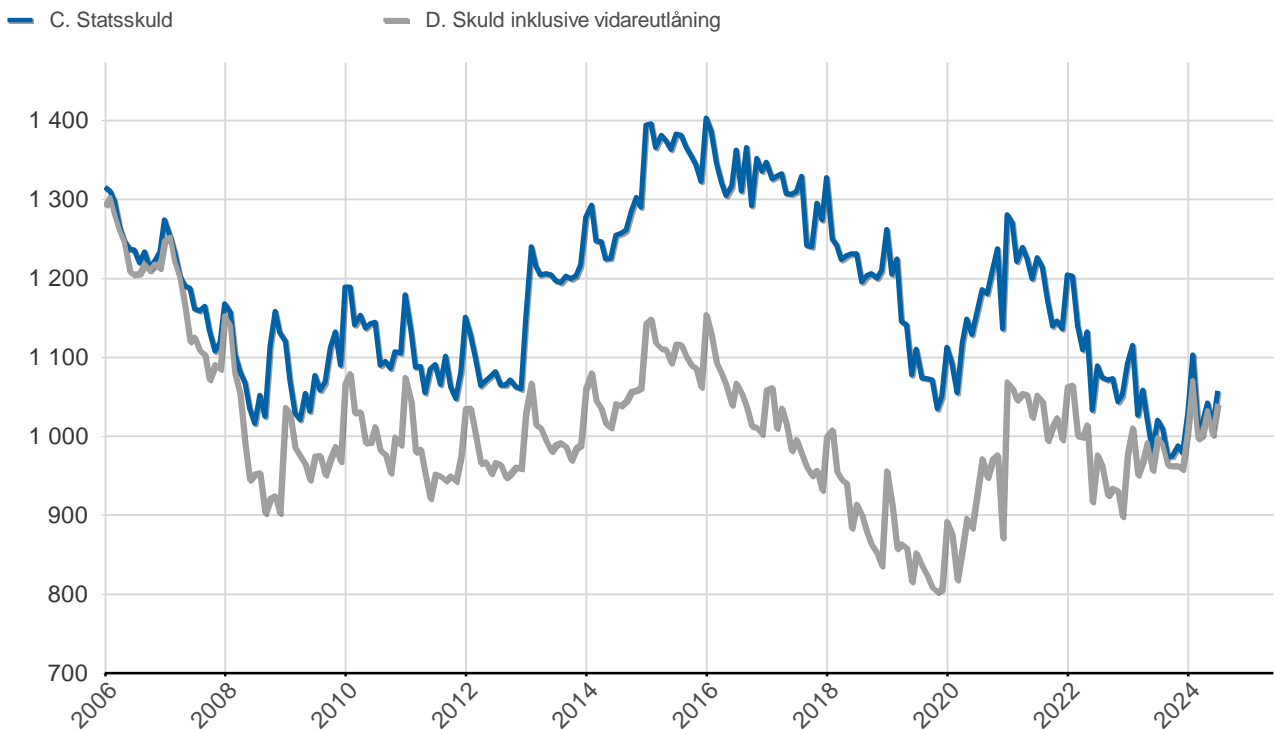
Översikt av statens skuld, mnkr

	A. Nominellt belopp	B. Aktuella valutakurser	Andel %	Löptid år	Duration år	C. Stats-skuld	D. Inkl. vidareutlåning	Andel %	D. Marknads-värde
Statsobligationer	565 650	565 650	54,2	7,0	6,1	565 650	565 650	54,3	544 894
Reala statsobligationer	182 032	246 213	23,6	4,4	4,2	246 213	246 213	23,6	246 366
Publika obligationer, utländsk valuta	21 197	21 570	2,1	1,6	1,6	21 570	21 570	2,1	21 904
Gröna obligationer	20 000	20 000	1,9	6,2	6,2	20 000	20 000	1,9	17 733
Kapitalmarknad	788 880	853 434	81,7	6,2	5,4	853 434	853 434	82,0	830 897
Statsskuldväxlar	97 500	97 500	9,3	0,3	0,3	97 500	97 500	9,4	96 494
Likviditetsförvaltning	93 587	94 335	9,0	0,1	0,1	106 797	94 335	9,1	94 056
Säkerheter	-55	-55	-0,0	0,0	0,0	980	-55	-0,0	51
Penningmarknad	191 031	191 780	18,4	0,2	0,2	205 278	191 780	18,4	190 601
Valutaderivat	0	-892	-0,1	-	-	-892	-892	-0,1	-682
Räntederivat	0	0	0,0	-	-	0	0	0,0	165
Derivatmarknad	0	-892	-0,1	-	-	-892	-892	-0,1	-517
Vidareutlåning	0	0	0,0	-	-	0	-2 916	-0,3	-2 936
Vidareutlåning	0	0	0,0	-	-	0	-2 916	-0,3	-2 936
Totalt	979 912	1 044 322	100,0	5,0	4,4	1 057 820	1 041 407	100,0	1 018 046

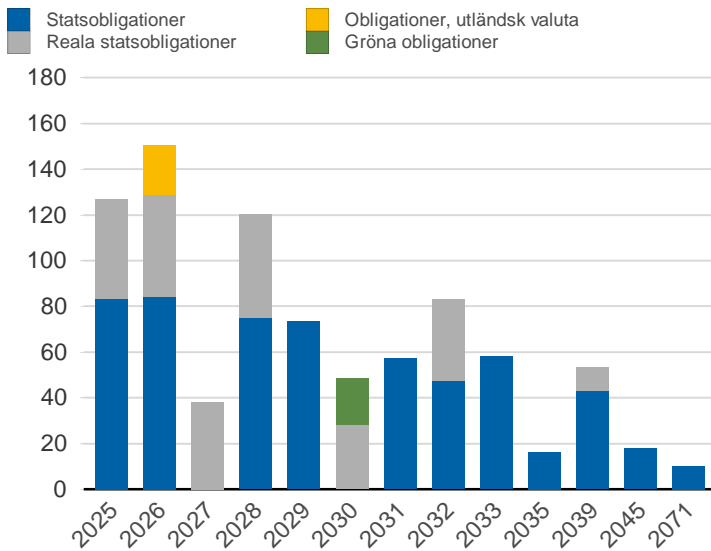
D. Statens skuld inkl. vidareutlåning och förvaltningstillgångar, mnkr



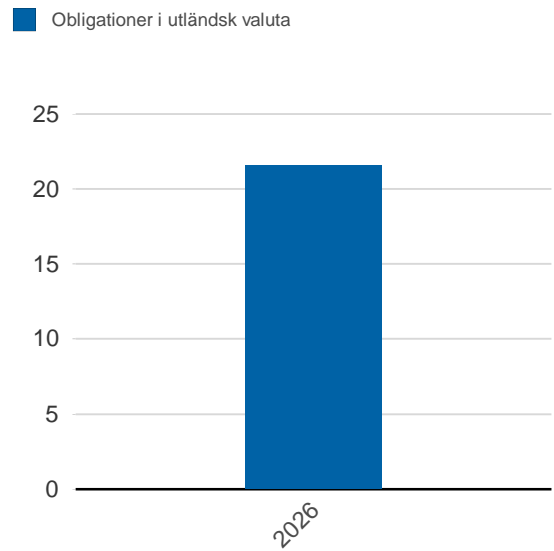
Statsskuld och Statens skuld inkl. vidareutlåning och förvaltningstillgångar, mdkr



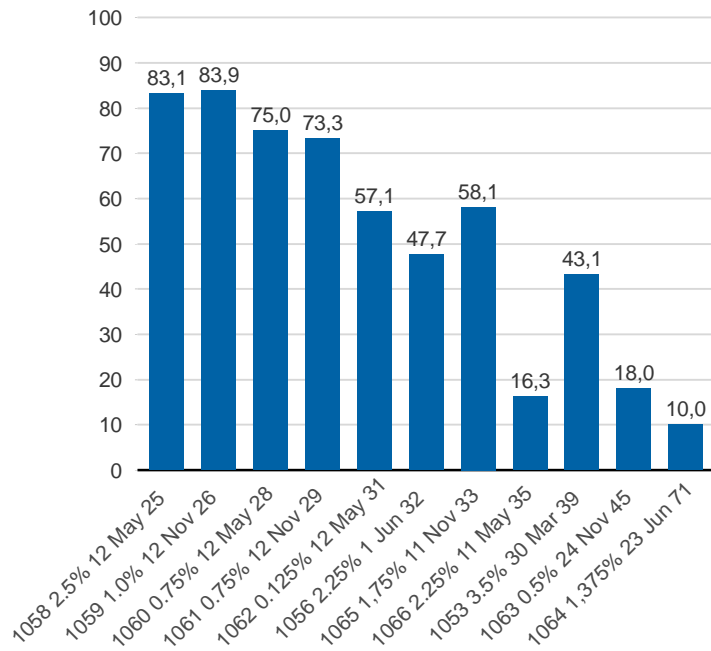
Kapitalmarknadsförfall, uppräknade belopp till aktuella valutakurser, mdkr



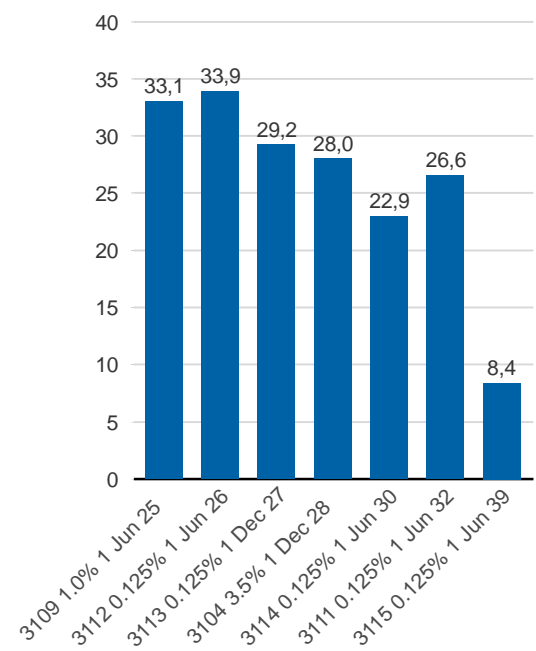
Valutaskuld på kapitalmarknaden inklusive swappar, aktuell valutakurs, mdkr



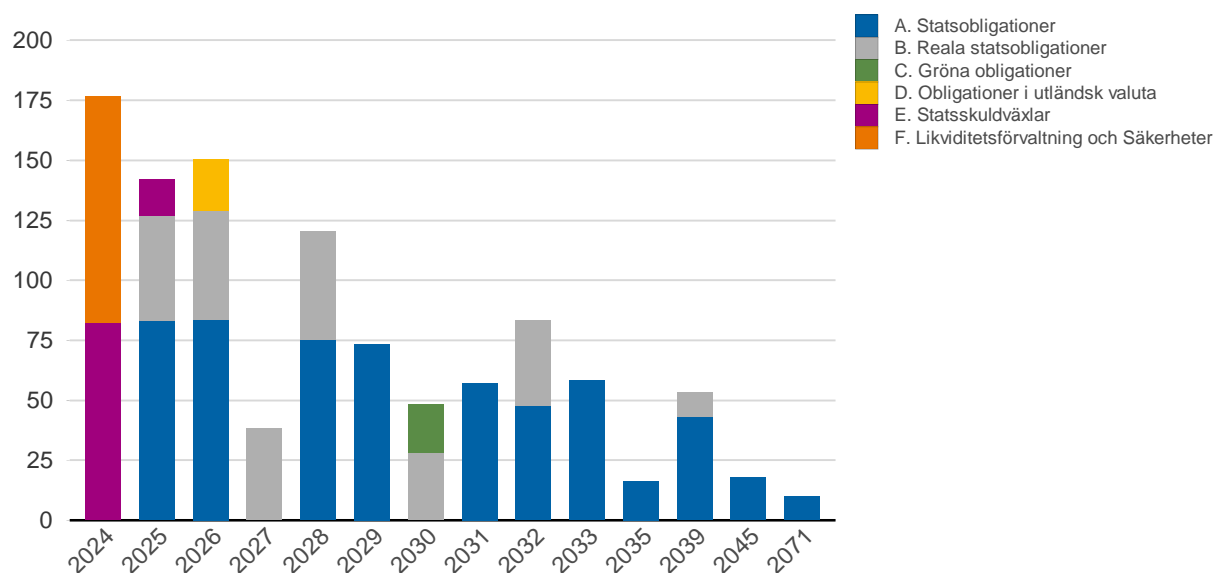
Statsobligationer, nominellt, mdkr



Reala statsobligationer, nominellt, mdkr

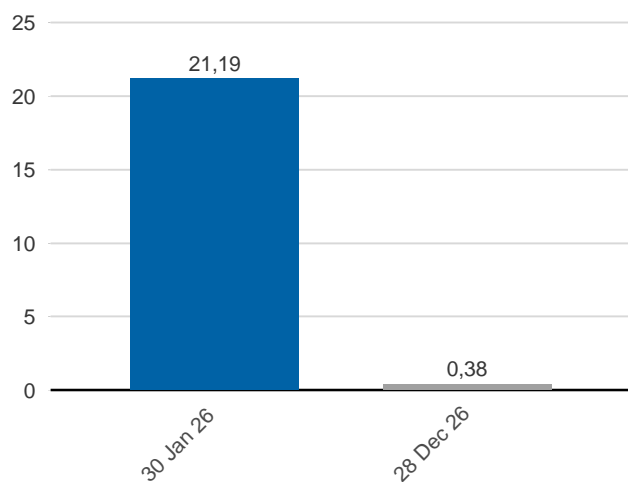


Förfalloprofil för hela skulden, aktuell valutakurs inkl. förvaltningstillgångar, mdkr



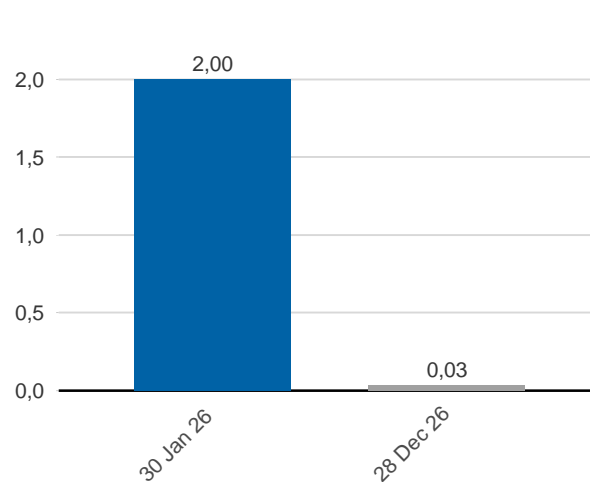
Publ. obligationer i euro och dollar, aktuell valutakurs, mdkr

EUR USD



Publ. obligationer i euro och dollar, md i resp. valuta

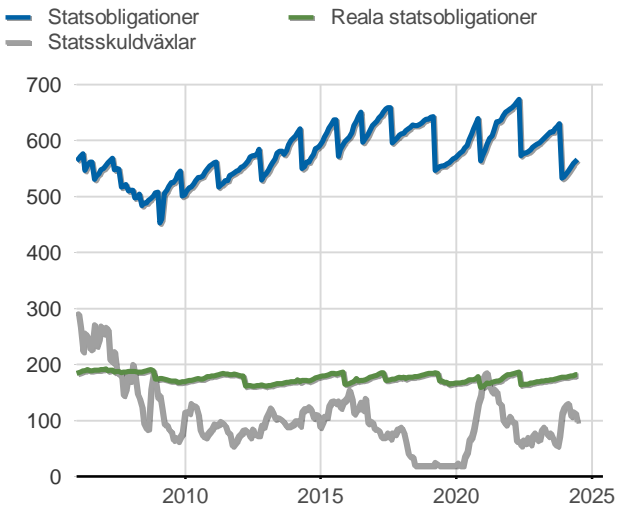
EUR USD



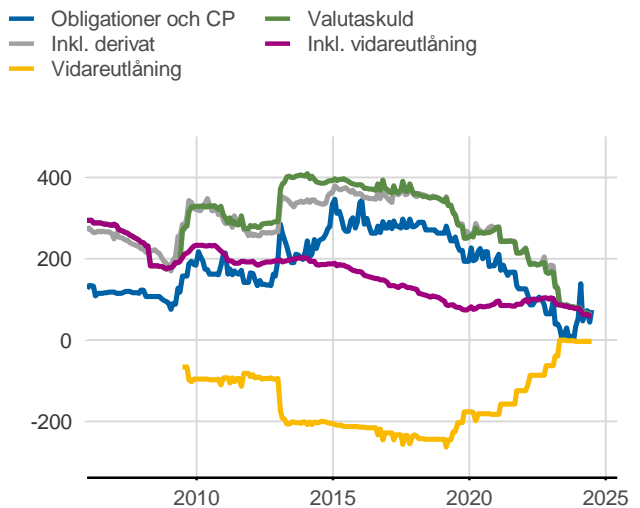
Vidareutlåning

Mottagare	EUR	SDR	USD	Nominellt belopp	Aktuell valutakurs
Vidareutlåning till Riksbanken, IMF	0	209 182 000	0	2 915 606 295	2 915 606 295
	0	209 182 000	0	2 915 606 295	2 915 606 295

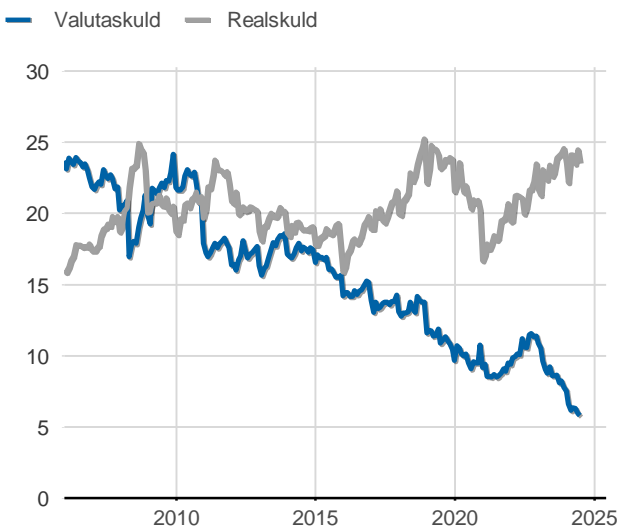
Statsobligationer, rea statsobligationer och statsskuldväxlar, nominella belopp, mdkr



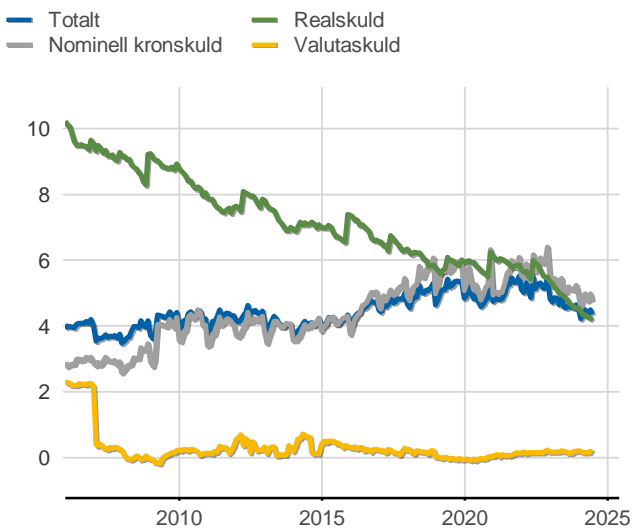
Valutaskuld inkl. vidareutlåning uppdelat på instrument, nominella belopp, mdkr



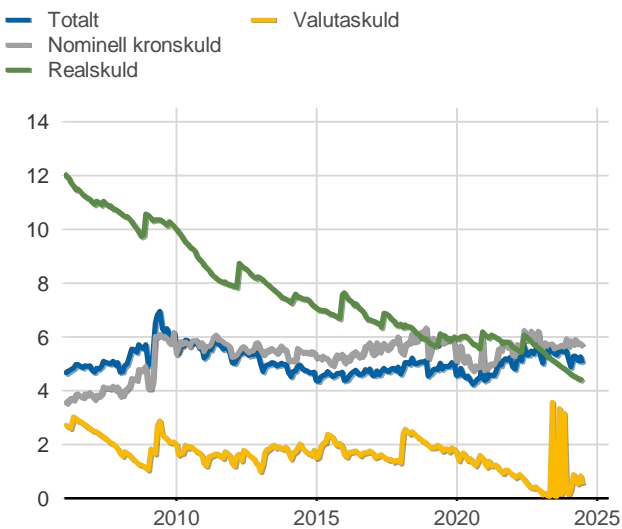
Skuldandelar, inklusive vidareutlåning, procent



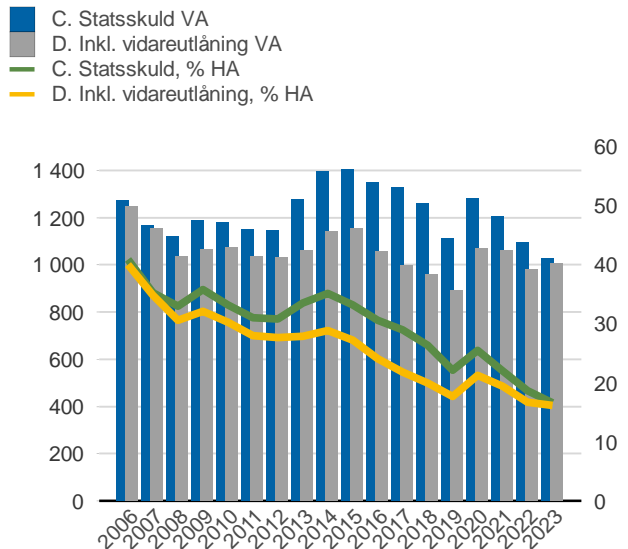
Duration för den totala skulden och respektive skuldslag, inkl. vidareutlåning, år



Återstående löptid till förfall, exklusive vidareutlåning, år



Statsskuld resp. Statens skuld inkl. vidareutlåning, mdkr och procent av BNP



Anm: Återstående löptid för valutaskulden avser endast obligationer och commercial paper.

Finansiering av statens skuld, inklusive och exklusive finansiering av vidareutlåning, nominellt belopp, kr

Valuta	Instrument	Nominellt belopp	Procent	Exklusive vidareutlåning	Procent	Vidareutlåning
Kronor	Statsobligationer	565 650 450 000	57,7	565 650 450 000	57,9	0
	Reala statsobligationer	182 031 290 000	18,6	182 031 290 000	18,6	0
	Statsskuldväxlar	97 500 000 000	9,9	97 500 000 000	10,0	0
	Likviditetsförvaltning	40 297 277 610	4,1	40 297 277 610	4,1	0
	Gröna obligationer	20 000 000 000	2,0	20 000 000 000	2,0	0
	Övriga kapitalmarknadsskulder	1 000 000	0,0	1 000 000	0,0	0
	Säkerheter	-431 182 210	-0,0	-431 182 210	-0,0	0
		905 048 835 400	92,4	905 048 835 400	92,6	0
Utländsk valuta	Likviditetsförvaltning	53 289 587 751	5,4	53 289 587 751	5,5	0
	Obligationer i utländsk valuta	21 197 490 240	2,2	21 197 490 240	2,2	0
	Säkerheter	375 812 486	0,0	375 812 486	0,0	0
	Vidareutlåning	0	0,0	-2 915 606 295	-0,3	2 915 606 295
		74 862 890 477	7,6	71 947 284 183	7,4	2 915 606 295
	979 911 725 878	100,0	976 996 119 583	100,0	2 915 606 295	

Statsobligationer, reala statsobligationer, obligationer i utländsk valuta och statsskuldväxlar

Instrument	Obligationer	Serie	Valuta	ISIN-nummer	ISIN US 144A	Kupong-ränta	Utgivningsdag	Förfallodag	Ursprunglig löptid	Volym resp. valuta	
Statsobligationer	SGB 1058 2.5% 12 May 25	1058	SEK	SE0005676608	-	2,5	2014-02-03	2025-05-12	11,3	83 126 000 000	
	SGB 1059 1.0% 12 Nov 26	1059	SEK	SE0007125927	-	1	2015-05-22	2026-11-12	11,5	83 914 000 000	
	SGB 1060 0.75% 12 May 28	1060	SEK	SE0009496367	-	0,75	2017-01-27	2028-05-12	11,3	75 013 000 000	
	SGB 1061 0.75% 12 Nov 29	1061	SEK	SE0011281922	-	0,75	2018-06-01	2029-11-12	11,5	73 339 000 000	
	SGB 1062 0.125% 12 May 31	1062	SEK	SE0013935319	-	0,125	2020-03-27	2031-05-12	11,1	57 140 000 000	
	SGB 1056 2.25% 1 Jun 32	1056	SEK	SE0004517290	-	2,25	2012-03-20	2032-06-01	20,2	47 669 000 000	
	SGB 1065 1,75% 11 Nov 33	1065	SEK	SE0017830730	-	1,75	2022-05-06	2033-11-11	11,5	58 122 000 000	
	SGB 1066 2,25% 11 May 35	1066	SEK	SE0021308541	-	2,25	2024-02-02	2035-05-11	11,3	16 250 000 000	
	SGB 1053 3,5% 30 Mar 39	1053	SEK	SE0002829192	-	3,5	2009-03-30	2039-03-30	30,0	43 105 450 000	
	SGB 1063 0,5% 24 Nov 45	1063	SEK	SE0015193313	-	0,5	2020-11-24	2045-11-24	25,0	17 972 000 000	
	SGB 1064 1,375% 23 Jun 71	1064	SEK	SE0016102115	-	1,375	2021-06-23	2071-06-23	50,0	10 000 000 000	
	Reala statsobligationer	SGB IL 3109 1.0% 1 Jun 25	3109	SEK	SE0005703550	-	1	2014-02-11	2025-06-01	11,3	33 050 000 000
		SGB IL 3112 0.125% 1 Jun 26	3112	SEK	SE0008014062	-	0,125	2016-02-15	2026-06-01	10,3	33 858 000 000
		SGB IL 3113 0.125% 1 Dec 27	3113	SEK	SE0009548704	-	0,125	2017-02-06	2027-12-01	10,8	29 216 000 000
		SGB IL 3104 3,5% 1 Dec 28	3104	SEK	SE0000556599	-	3,5	1999-04-22	2028-12-01	29,6	27 996 290 000
		SGB IL 3103 3,5% 1 Dec 28	3103	SEK	SE0000479453	-	3,5	1998-06-26	2028-12-01	30,5	1 000 000
		SGB IL 3114 0.125% 1 Jun 30	3114	SEK	SE0013748258	-	0,125	2020-02-10	2030-06-01	10,3	22 941 000 000
SGB IL 3111 0.125% 1 Jun 32		3111	SEK	SE0007045745	-	0,125	2015-04-30	2032-06-01	17,1	26 553 500 000	
SGB IL 3115 0.125% 1 Jun 39		3115	SEK	SE0016786560	-	0,125	2021-09-06	2039-06-01	17,7	8 416 500 000	
Publika obligationer, utländsk valuta		EUB USD 4.375% 30 Jan 26		USD	XS2756364795	US87020D2C78	4,375	2024-01-30	2026-01-30	2,0	2 000 000 000
		ESB EUR 9.405% 28 Dec 26		EUR	ES0273315038		9,405	1996-04-09	2026-12-28	30,7	33 205 918
Statsskuldväxlar	STB 17 July 24		SEK	SE0021922614		-	ZC	2024-04-05	2024-07-17	0,3	15 000 000 000
	STB 21 Aug 24		SEK	SE0022088225		-	ZC	2024-05-17	2024-08-21	0,3	17 500 000 000
	STB 18 Sep 24		SEK	SE0020847325		-	ZC	2023-09-08	2024-09-18	1,0	35 000 000 000
	STB 18 Dec 24		SEK	SE0021148723		-	ZC	2023-12-01	2024-12-18	1,0	15 000 000 000
	STB 19 Mar 25		SEK	SE0021628484		-	ZC	2024-03-08	2025-03-19	1,0	7 500 000 000
	STB 18 Jun 25		SEK	SE0022243051		-	ZC	2024-06-14	2025-06-18	1,0	7 500 000 000
	Gröna obligationer	EUB G SEK 0.125% 9 Sep 30		SEK	XS2226974504	XS2226974413	0,125	2020-09-09	2030-09-09	10,0	20 000 000 000

SKULDANDELAR OCH LÖPTIDER SOM DE MÄTS I STYRNINGEN AV FÖRVALTNINGEN

Regeringen beslutar om riktvärden för statsskuldens löptid och fördelningen mellan skuldslagen Nominell kronskuld, Real kronskuld och Valutaskuld.

Det skuldmått som används vid riskstyrningen är statens uppräknade skuldbelopp till aktuell valutakurs inklusive fordringar i vidareutlåning och förvaltningstillgångar. Positioner som tas i derivat för att aktivt ändra exponeringen i skulden ingår inte i beräkningarna. Derivattransaktioner som påverkar fördelningen mellan skuldslagen ingår däremot.

Löptiden mäts med duration (Macaulay). Tabellen visar det skuldmått som används i riskstyrningen som ett månadsgenomsnitt.

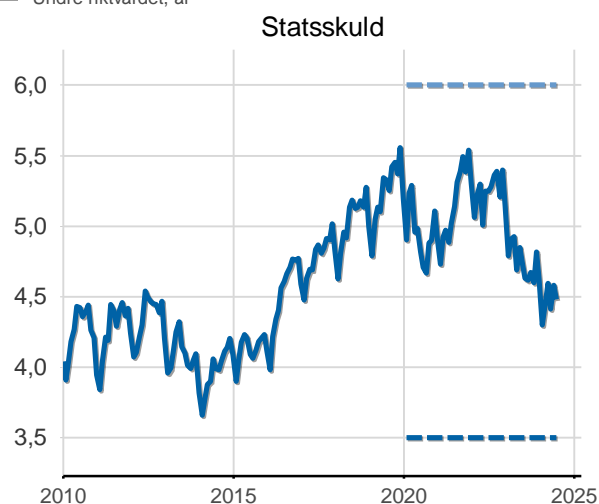
Andelar och löptid (duration) i Riksgäldens riskstyrning

	Skuldmått riskstyrning	Andelar månadsgenomsnitt	Duration månadsgenomsnitt
Nominell kronskuld	697 462 335 045	68,9	5,02
Real kronskuld	245 651 524 195	24,3	4,21
Valutaskuld	69 296 259 164	6,8	0,20
	1 012 410 118 404	100,0	4,48

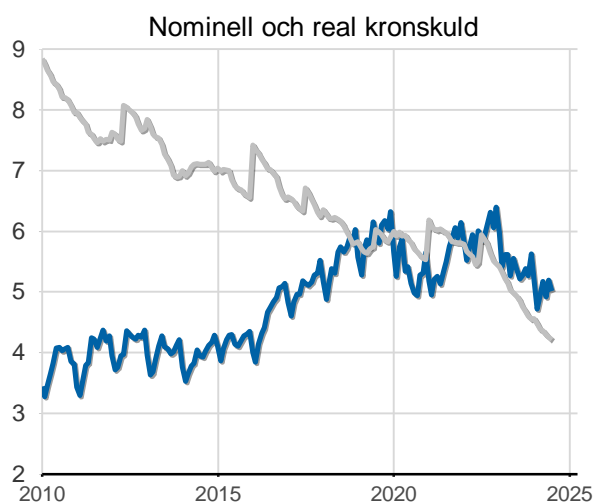
Löptid (duration), år, månadsgenomsnitt

Riktvärdet för löptiden (duration) är fr.o.m. 2020: Statsskuld, inom intervallet: 3,5-6 år

— Statsskuld, år
— Övre riktvärdet, år
— Undre riktvärdet, år



— Nominell kronskuld, år
— Realskuld, år

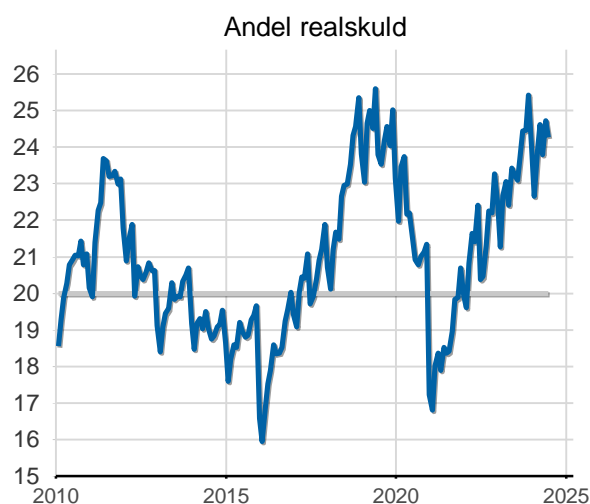


Skuldandelar, %, månadsgenomsnitt

Riktvärdena för skuldandelarna är fr.o.m. 2023: Real kronskuld: 20 %

Valutaexponering: Statsskuldens strategiska exponering i utländsk valuta ska avvecklas successivt och anta riktvärdet noll från och med 2027

— Riktvärde för realskulden, %
— Realskuld, %



— Valutaskuld till aktuell valutakurs, mdkr

