

Sveriges statsskuld

28 april 2023

STATSSKULD

	Förändring från föregående månad	Utestående belopp, kr
A. Nominellt belopp, inkl. förvaltningstillgångar	-18 623 995 542	941 032 490 314
Upplupen inflationskompensation (uppräkningsbelopp)	2 361 689 733	50 402 567 912
Valutakurseffekter	-6 055 285 934	1 120 630 597
B. Nominellt uppräknat belopp till aktuell valutakurs inkl. förvaltningstillgångar	-22 317 591 743	992 555 688 822
Förvaltningstillgångar, aktuell valutakurs	-16 443 124 192	27 479 427 772
Officiellt mått på statens bruttoskuld:		
C. STATSSKULD	-38 760 715 935	1 020 035 116 594

STATENS SKULD INKL. VIDAREUTLÅNING OCH FÖRVALTNINGSTILLGÅNGAR

	Förändring från föregående månad	Utestående belopp, kr
Vidareutlåning	45 069 603 113	-717 855 541
Förvaltningstillgångar	16 443 124 192	-27 479 427 772
D. Statens skuld inklusive vidareutlåning och förvaltningstillgångar	22 752 011 370	991 837 833 281

Statsskulden beräknas som värdet av utestående skuldinstrument, i huvudsak obligationer och statsskuldväxlar, vid rapporteringstidpunkten beräknat enligt fastlagda principer; se nedan. Inom ramen för skuldförvaltningen finns också vissa tillgångar. Det är medel som tillfälligt placeras på penningmarknaden till dess de används för att betala utgifter i statsbudgeten eller förfallande lån. Tillgångarna innebär att den reella skulden är mindre än summan av utestående skuldinstrument. I denna rapport presenteras både skulder och tillgångar eftersom vår ambition är att uppnå en rättvisande och transparent redovisning av statens skuldsättning.

Nominellt belopp (under A ovan) avser summan av de belopp som Riksgälden åtar sig att betala när ett skuldinstrument förfaller respektive erhåller vid förfall om det är frågan om en tillgång. Beloppet redovisas i kronor till valutakursen vid upplåningstillfället. Nästa steg i beräkningen av statsskulden (under B ovan) är att redovisa de nominella beloppen till aktuell valutakurs och lägga till upplupen inflationskompensation avseende utestående reala statsobligationer (Uppräknat belopp). Dessa mått visar statens skuld när hänsyn tas till de tillgångar som hanteras inom skuldförvaltningen.

Det officiella måttet på statsskulden (under C ovan) är definierat utifrån principer fastlagda på EU-nivå. Det redovisar statens bruttoskuld, utan hänsyn till tillgångar. För att ta fram det måttet adderas finansiella förvaltningstillgångar till måttet B.

Riksgälden redovisar även "Statens skulder inklusive vidareutlåning och förvaltningstillgångar" (under D ovan). Här inkluderas inte bara förvaltningstillgångar utan även vissa andra finansiella tillgångar, nämligen vidareutlåning till Riksbanken och utländska stater. Detta mått används i styrningen av statsskulden enligt riktlinjer som beslutas av regeringen och i vår interna riskhantering. Vidareutlåning utgör en fordran för staten, men är inte på samma sätt som tillgångar i penningmarknaden tillgänglig för betalning av statens utgifter.

Skulder redovisas med positivt tecken samt tillgångar med negativt. Förändring avser förändring av det nominella beloppet från föregående månad. Redovisningen är baserad på affärsdag. Notera dock att utgivnings- och förfallodag avser likviddag.

KAPITALMARKNAD

Statsobligationer

Obligation	Utgivningsdag	Löptid	Duration		Förändring	Nominellt belopp, kr
SGB 1057 1.5% 13 Nov 23	2012-10-22	0,5	0,5		0	103 135 000 000
SGB 1058 2.5% 12 May 25	2014-02-03	2,0	2,0		2 000 000 000	81 626 000 000
SGB 1059 1.0% 12 Nov 26	2015-05-22	3,5	3,5		0	83 914 000 000
SGB 1060 0.75% 12 May 28	2017-01-27	5,0	4,9		1 000 000 000	68 513 000 000
SGB 1061 0.75% 12 Nov 29	2018-06-01	6,5	6,4		1 000 000 000	68 339 000 000
SGB 1062 0.125% 12 May 31	2020-03-27	8,0	8,0		0	53 140 000 000
SGB 1056 2.25% 1 Jun 32	2012-03-20	9,1	8,1		0	50 564 000 000
SGB 1065 1,75% 11 Nov 33	2022-05-06	10,5	9,6		0	27 750 000 000
SGB 1053 3.5% 30 Mar 39	2009-03-30	15,9	12,7		0	43 213 450 000
SGB 1063 0.5% 24 Nov 45	2020-11-24	22,6	21,0		0	17 472 000 000
SGB 1064 1,375% 23 Jun 71	2021-06-23	48,2	30,8		0	10 000 000 000
		6,7	5,7		4 000 000 000	607 666 450 000

Reala statsobligationer

Obligation	Utgivningsdag	Löptid	Duration	Inflationskompensation	Inkl. inflationskomp.	Förändring	Nominellt belopp, kr
SGB IL 3109 1.0% 1 Jun 25	2014-02-11	2,1	2,0	9 350 275 340	45 278 275 340	0	35 928 000 000
SGB IL 3112 0.125% 1 Jun 26	2016-02-15	3,1	3,1	8 610 698 535	41 468 698 535	0	32 858 000 000
SGB IL 3113 0.125% 1 Dec 27	2017-02-06	4,6	4,6	6 234 059 721	31 700 059 721	250 000 000	25 466 000 000
SGB IL 3103 3.5% 1 Dec 28	1998-06-26	5,6	5,1	615 547	1 615 547	0	1 000 000
SGB IL 3104 3.5% 1 Dec 28	1999-04-22	5,6	5,1	15 273 458 694	43 269 748 694	0	27 996 290 000
SGB IL 3114 0.125% 1 Jun 30	2020-02-10	7,1	7,0	3 578 305 894	23 769 305 894	250 000 000	20 191 000 000
SGB IL 3111 0.125% 1 Jun 32	2015-04-30	9,1	9,0	6 527 916 779	30 331 416 779	0	23 803 500 000
SGB IL 3115 0.125% 1 Jun 39	2021-09-06	16,1	15,9	827 237 400	5 993 737 400	0	5 166 500 000
		5,2	5,0	50 402 567 912	221 812 857 912	500 000 000	171 410 290 000

Gröna obligationer

Obligation	Utgivningsdag	Löptid	Duration		Förändring	Nominellt belopp, kr
EUB G SEK 0.125% 9 Sep 30	2020-09-09	7,4	7,3		0	20 000 000 000
		7,4	7,3		0	20 000 000 000

Publika obligationer i utländsk valuta

Obligation	Utgivningsdag	Löptid	Duration	Utländsk valuta	Aktuell valutakurs	Förändring	Nominellt belopp, kr
EUB EUR 0.125% 24 Apr 23	2018-01-24	-	-	0	0	-39 302 711 760	0
ESB EUR 9.405% 28 Dec 26	1996-04-09	3,7	3,2	33 205 918	376 037 209	0	295 090 240
		3,7	3,2		376 037 209	-39 302 711 760	295 090 240

Privatplaceringar i utländsk valuta m.m.

Instrument	Löptid	Duration	Utländsk valuta	Aktuell valutakurs inkl. infl. kompensation	Förändring	Nominellt belopp, kr

Summa: Kapitalmarknad

-34 802 711 760

799 371 830 240

PENNINGMARKNAD

Statsskuldväxlar

Statsskuldväxel	Utgivningsdag	Löptid	Duration	Förändring	Nominellt belopp, kr
STB 19 Apr 23	2023-01-13	-	-	-27 500 000 000	0
STB 17 May 23	2023-02-10	0,1	0,0	0	32 500 000 000
STB 21 Jun 23	2022-12-09	0,1	0,1	0	10 000 000 000
STB 19 Jul 23	2023-04-11	0,2	0,2	17 500 000 000	17 500 000 000
STB 20 Sep 23	2023-03-24	0,4	0,4	0	7 500 000 000
STB 20 Dec 23	2023-03-24	0,6	0,6	0	5 000 000 000
STB 20 Mar 24	2023-03-10	0,9	0,9	0	5 000 000 000
		0,2	0,2	-10 000 000 000	77 500 000 000

Likviditetsförvaltningsinstrument

Instrument	Bruttoskuld, kr	Förändring	Nominellt belopp, kr
Bankkonton, kronor	0	-130 249	-130 249
Bankkonton, utländsk valuta	0	-36 547 329	-57 028 322
Banklån mm	14 420 000 000	6 901 000 000	14 420 000 000
Banklån, konton mm	14 420 000 000	6 864 322 422	14 362 841 429
Commercial paper, utländsk valuta	29 477 361 718	29 477 361 718	29 477 361 718
Commercial paper, utländsk valuta	29 477 361 718	29 477 361 718	29 477 361 718
Repor, Reala statsobligationer	62 809 384	-6 348 609 520	-9 090 618 884
Repor, Statsobligationer	45 845 887 868	-14 447 987 543	36 092 710 981
Repor, Statsskuldväxlar	1 787 300 454	409 851 357	-3 254 270 673
Repor, svenska statspapper	47 695 997 706	-20 386 745 706	23 747 821 424
Riksbankscertifikat, innehav	0	10 000 000 000	0
Värdepappersinnehav	0	10 000 000 000	0
	91 593 359 424	25 954 938 434	67 588 024 571

Säkerheter

Instrument	Bruttoskuld, kr	Förändring	Nominellt belopp, kr
Credit Support Annex till ISDA, SEK	0	286 300 000	-921 800 000
Credit Support Annex till ISDA, utländsk valuta	48 468 447	-93 222 974	-619 784 602
Marginalsäkerheter, Futures	0	276 984	-81 626 453
Säkerheter under central motpartsclearing	73 969	32 237 768	-1 802 339 447
	48 542 416	225 591 778	-3 425 550 503

Summa: Penningmarknad

16 180 530 212 141 662 474 068

ALLA MARKNADER INKL. FÖRVALTNINGSTILLGÅNGAR

Förändring Nominellt belopp

Summa nominella belopp. Under A på sidan 1.

-18 623 995 542 941 032 490 314

APPENDIX

Olika skuldslag, inklusive vidareutlåning och förvaltningstillgångar

Skuldslag	Nominellt belopp	Aktuell valutakurs och uppräkningsbelopp	Löptid	Duration	Andel
Nominell kronskuld	682 957 925 079	682 957 925 079	5,70	5,11	68,9
Real kronskuld	171 410 290 000	221 812 857 912	5,22	5,00	22,4
Valutaskuld	85 946 419 693	87 067 050 290	0,07	0,18	8,8
	940 314 634 772	991 837 833 281	5,44	4,64	100,0

Nominell kronskuld, inklusive förvaltningstillgångar

Instrument	Nominellt belopp, kr
Statsobligationer	607 666 450 000
Statsskuldväxlar	77 500 000 000
Likviditetsförvaltning	38 167 691 175
Gröna obligationer	20 000 000 000
Säkerheter	-2 724 139 447
Valutaterminer, SEK	-57 652 076 649
	682 957 925 079

Real kronskuld

Instrument	Nominellt belopp, kr	Inflationskompensation, kr	Real kronskuld, kr
Reala statsobligationer	171 410 290 000	50 402 567 912	221 812 857 912
	171 410 290 000	50 402 567 912	221 812 857 912

Valutaskuld, inkl. vidareutlåning och penningmarknadstillgångar

Instrument	Nominellt belopp, kr	Valutakurseffekter, kr	Valutaskuld, kr
Valutaterminer, SEK	57 652 076 649	976 012 150	58 628 088 799
Likviditetsförvaltning	29 420 333 396	-33 912 670	29 386 420 726
Publika obligationer, utländsk valuta	295 090 240	80 946 969	376 037 209
Övriga valutaskulder	-1 813 994	97 584 148	95 770 154
Säkerheter	-701 411 056	-0	-701 411 056
Vidareutlåning	-717 855 541	0	-717 855 541
	85 946 419 693	1 120 630 597	87 067 050 290

Valutaskuld exklusive vidareutlåning	86 664 275 234	1 120 630 597	87 784 905 831
--------------------------------------	----------------	---------------	----------------

Swappar, nominellt belopp

Förfalloår	Ränteswappar i kronor, kr	Ränteswappar mellan kronor och utländska valutor, kr	Ränteswappar totalt, kr
2023	7 850 000 000	1 250 000 000	9 100 000 000
2024	9 550 000 000	2 500 000 000	12 050 000 000
2025	11 650 000 000	0	11 650 000 000
2026	3 265 000 000	0	3 265 000 000
2027	1 200 000 000	0	1 200 000 000
2028	700 000 000	0	700 000 000
2029	1 000 000 000	0	1 000 000 000
2030	200 000 000	0	200 000 000
2032	1 850 000 000	0	1 850 000 000
	37 265 000 000	3 750 000 000	41 015 000 000

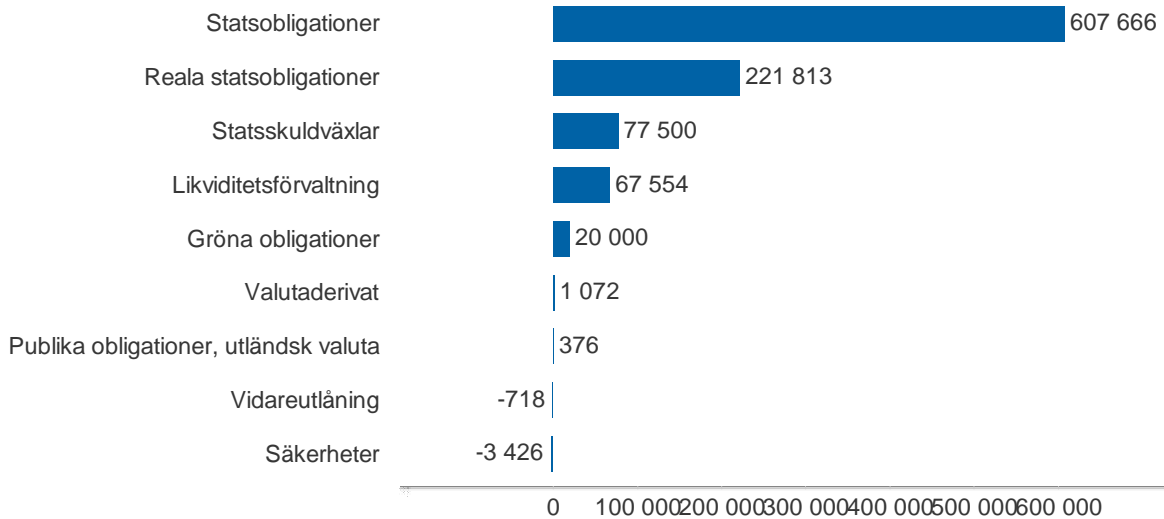
Skulder och tillgångar i likviditetsförvaltning och betalning av säkerheter

Instrument	Nominellt belopp	Bruttoskuld	Tillgångar	Aktuell valutakurs
Banklån, konton mm	14 362 841 429	14 420 000 000	-57 158 571	-57 158 571
Commercial paper, utländsk valuta	29 477 361 718	29 477 361 718	0	0
Credit Support Annex till ISDA	-1 541 584 602	48 468 447	-1 590 053 049	-1 590 053 049
Marginalsäkerheter, Futures	-81 626 453	0	-81 626 453	-81 626 453
Repor, svenska statspapper	23 747 821 424	47 695 997 706	-23 948 176 282	-23 948 176 282
Säkerheter under central motpartsclearing	-1 802 339 447	73 969	-1 802 413 416	-1 802 413 416
	64 162 474 068	91 641 901 840	-27 479 427 772	-27 479 427 772

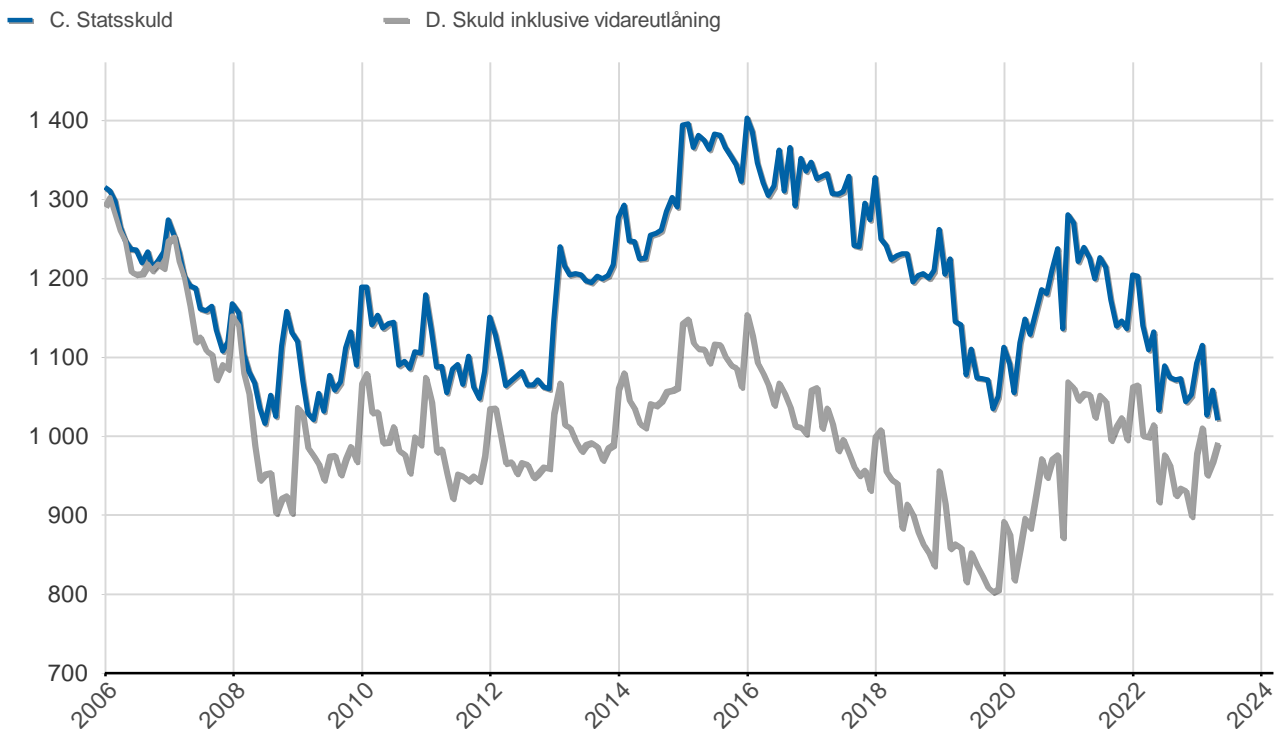
Översikt av statens skuld, mnkr

	A. Nominellt belopp	B. Aktuella valutakurser	Andel %	Löptid år	Duration år	C. Stats-skuld	D. Inkl. vidareutlåning	Andel %	D. Marknads-värde
Statsobligationer	607 666	607 666	61,2	6,7	5,7	607 666	607 666	61,3	581 054
Reala statsobligationer	171 410	221 813	22,3	5,2	5,0	221 813	221 813	22,4	225 479
Publika obligationer, utländsk valuta	295	376	0,0	3,7	3,2	376	376	0,0	469
Gröna obligationer	20 000	20 000	2,0	7,4	7,3	20 000	20 000	2,0	17 130
Kapitalmarknad	799 372	849 855	85,6	6,4	5,5	849 855	849 855	85,7	824 131
Statsskuldväxlar	77 500	77 500	7,8	0,2	0,2	77 500	77 500	7,8	76 938
Likviditetsförvaltning	67 588	67 554	6,8	0,0	0,0	91 559	67 554	6,8	67 543
Säkerheter	-3 426	-3 426	-0,3	0,0	0,0	49	-3 426	-0,3	-3 311
Penningmarknad	141 662	141 629	14,3	0,1	0,1	169 108	141 629	14,3	141 169
Räntederivat	0	0	0,0	-	-58,8	0	0	0,0	1 244
Valutaderivat	-2	1 072	0,1	-	-1,3	1 072	1 072	0,1	1 181
Derivatmarknad	-2	1 072	0,1	-	-30,8	1 072	1 072	0,1	2 425
Vidareutlåning	0	0	0,0	-	-	0	-718	-0,1	-721
Vidareutlåning	0	0	0,0	-	-	0	-718	-0,1	-721
	941 032	992 556	100,0	5,4	4,6	1 020 035	991 838	100,0	967 005

D. Statens skuld inkl. vidareutlåning och förvaltningstillgångar, mnkr

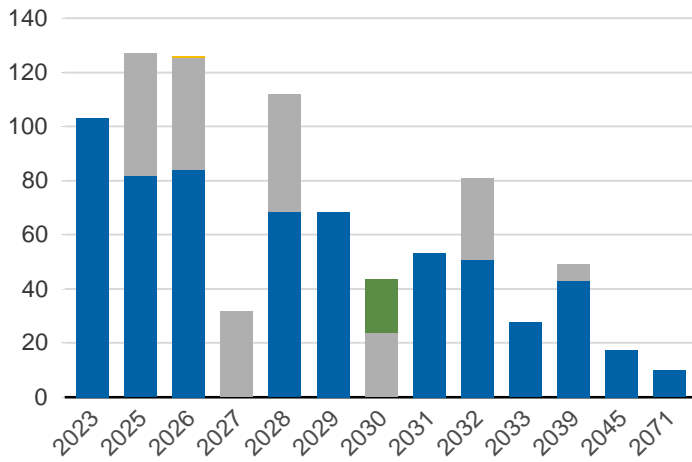


Statsskuld och Statens skuld inkl. vidareutlåning och förvaltningstillgångar, mnkr



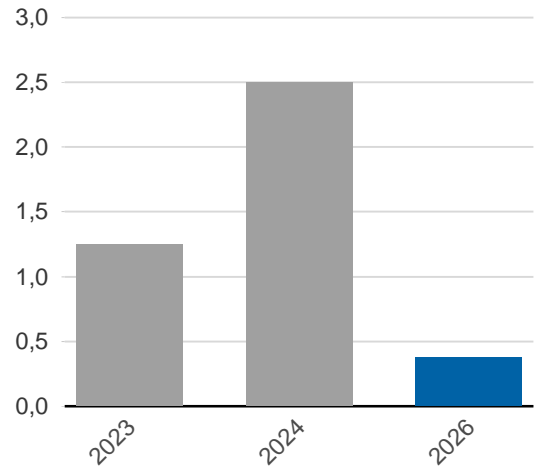
Kapitalmarknadsförfall, uppräknade belopp till aktuella valutakurser, mdkr

Statsobligationer
Reala statsobligationer
Obligationer, utländsk valuta
Gröna obligationer

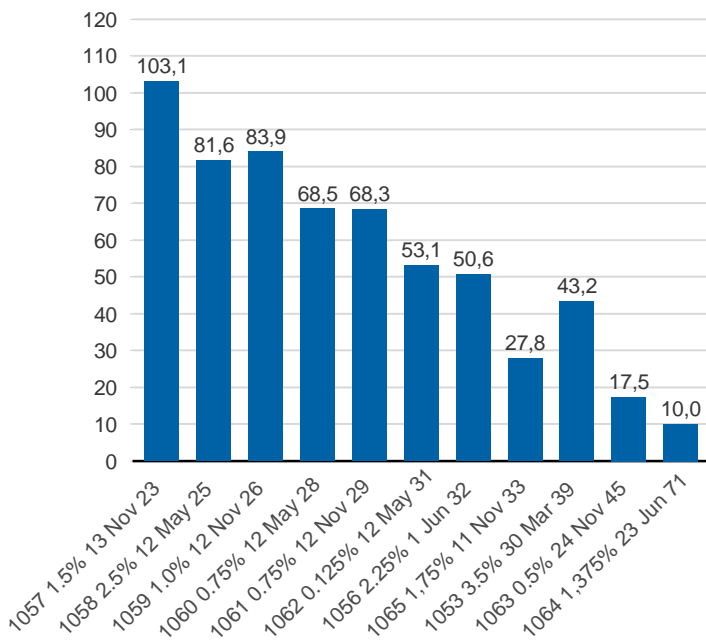


Valutaskuld på kapitalmarknaden inklusive swappar, aktuell valutakurs, mdkr

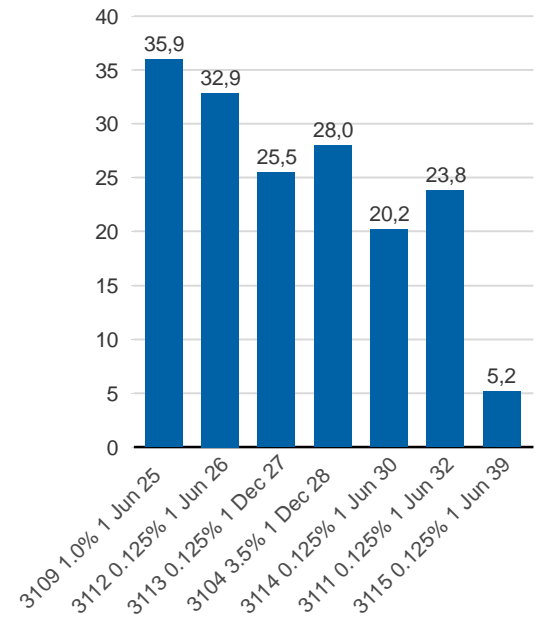
Ränteswappar mellan SEK och utländska valutor
Obligationer i utländsk valuta



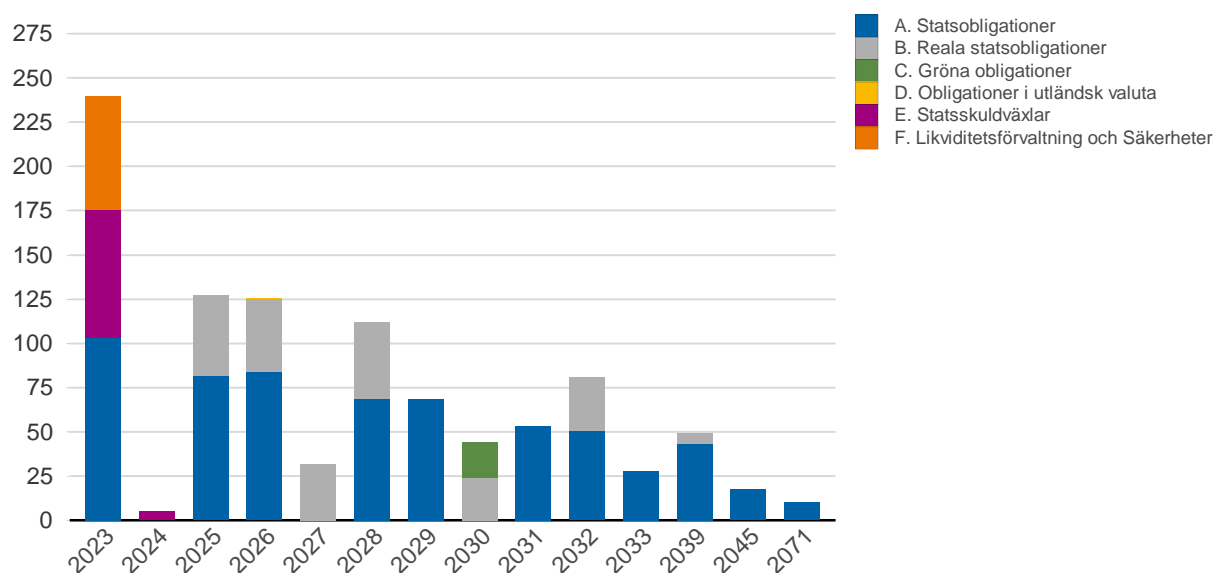
Statsobligationer, nominellt, mdkr



Reala statsobligationer, nominellt, mdkr



Förfalloprofil för hela skulden, aktuell valutakurs inkl. förvaltningstillgångar, mdkr



Publ. obligationer i euro och dollar, aktuell valutakurs, mdkr

Publ. obligationer i euro och dollar, md i resp. valuta

No data to display

No data to display

Vidareutlåning

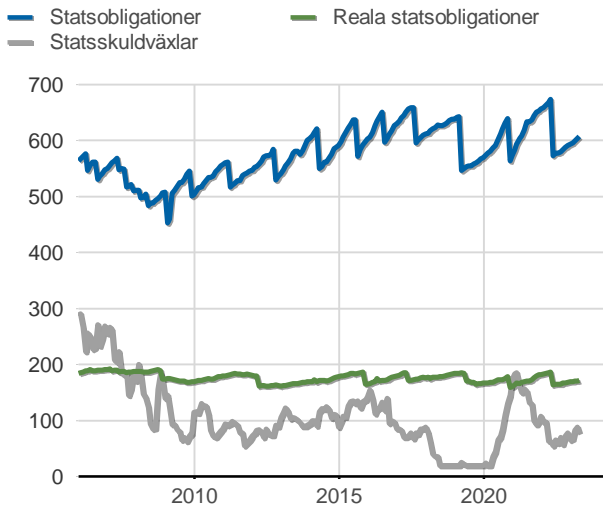
Mottagare	EUR	SDR	USD	Nominellt belopp	Aktuell valutakurs
Vidareutlåning till Riksbanken, IMF	0	51 940 000	0	717 855 541	717 855 541
	0	51 940 000	0	717 855 541	717 855 541

Vidareutlåning till Riksbanken, valutareserven, förfall

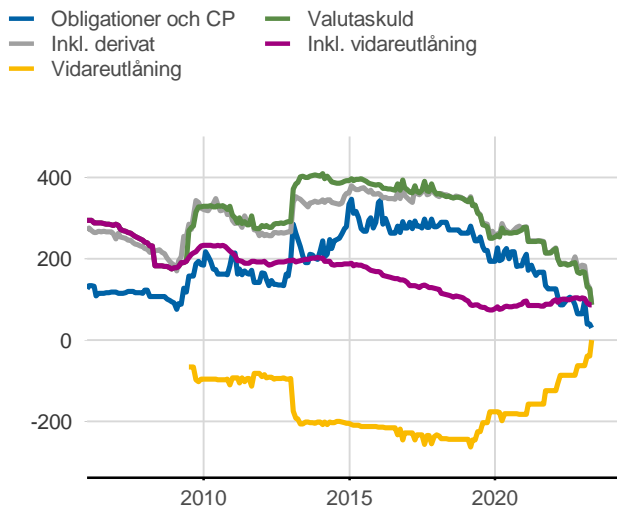
Aktuell valutakurs, kr	Penningmarknad	Kapitalmarknad	Belopp, kr
	0	0	0
Nominellt belopp, kr	Penningmarknad	Kapitalmarknad	Belopp, kr
-	0	0	0
	0	0	0

Förfalldatum	Dollar	Euro
Nominellt belopp, respektive valuta		

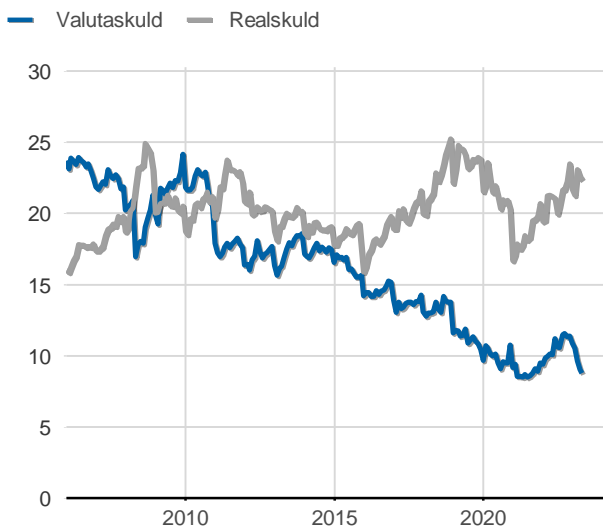
Statsobligationer, reaala statsobligationer och statsskuldväxlar, nominella belopp, mdkr



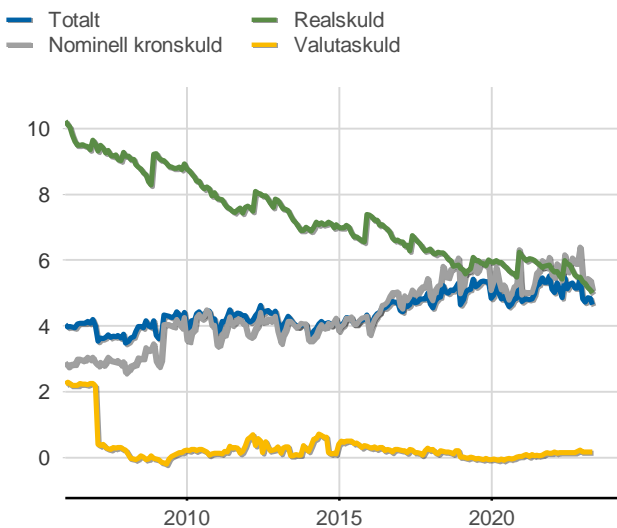
Valutaskuld inkl. vidareutlåning uppdelat på instrument, nominella belopp, mdkr



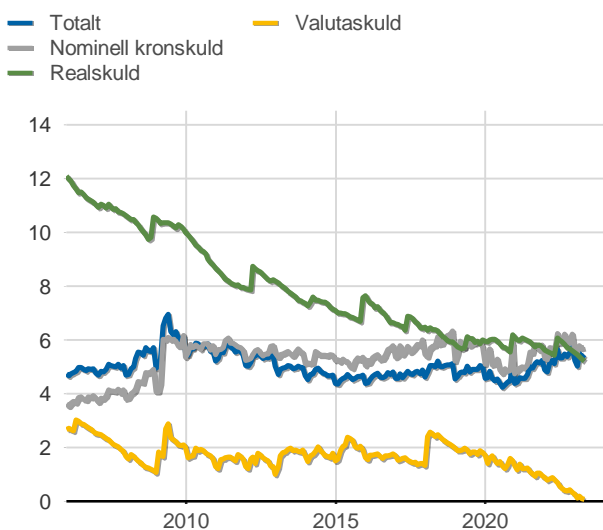
Skuldandelar, inklusive vidareutlåning, procent



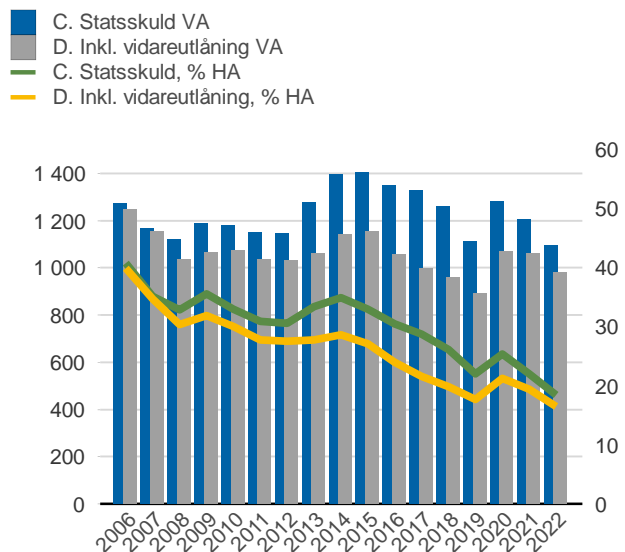
Duration för den totala skulden och respektive skuldslag, inkl. vidareutlåning, år



Återstående löptid till förfall, exklusive vidareutlåning, år



Statsskuld resp. Statens skuld inkl. vidareutlåning, mdkr och procent av BNP



Anm: Återstående löptid för valutaskulden avser endast obligationer och commercial paper.

Finansiering av statens skuld, inklusive och exklusive finansiering av vidareutlåning, nominellt belopp, kr						
Valuta	Instrument	Nominellt belopp	Procent	Exklusive vidareutlåning	Procent	Vidareutlåning
Kronor	Statsobligationer	607 666 450 000	64,6	607 666 450 000	64,6	0
	Reala statsobligationer	171 409 290 000	18,2	171 409 290 000	18,2	0
	Statsskuldväxlar	77 500 000 000	8,2	77 500 000 000	8,2	0
	Likviditetsförvaltning	38 167 691 175	4,1	38 167 691 175	4,1	0
	Gröna obligationer	20 000 000 000	2,1	20 000 000 000	2,1	0
	Övriga kapitalmarknadsskulder	1 000 000	0,0	1 000 000	0,0	0
	Säkerheter	-2 724 139 447	-0,3	-2 724 139 447	-0,3	0
		912 020 291 728	96,9	912 020 291 728	97,0	0
Utländsk valuta	Likviditetsförvaltning	29 420 333 396	3,1	29 420 333 396	3,1	0
	Obligationer i utländsk valuta	295 090 240	0,0	295 090 240	0,0	0
	Säkerheter	-701 411 056	-0,1	-701 411 056	-0,1	0
	Vidareutlåning	0	0,0	-717 855 541	-0,1	717 855 541
		29 014 012 580	3,1	28 296 157 039	3,0	717 855 541
	941 034 304 308	100,0	940 316 448 767	100,0	717 855 541	

Statsobligationer, reala statsobligationer, obligationer i utländsk valuta och statsskuldväxlar											
Instrument	Obligationer	Serie	Valuta	ISIN-nummer	ISIN US 144A	Kupong-ränta	Utgivningsdag	Förfallodag	Ursprunglig löptid	Volym resp. valuta	
Statsobligationer	SGB 1057 1.5% 13 Nov 23	1057	SEK	SE0004869071	-	1,5	2012-10-22	2023-11-13	11,1	103 135 000 000	
	SGB 1058 2.5% 12 May 25	1058	SEK	SE0005676608	-	2,5	2014-02-03	2025-05-12	11,3	81 626 000 000	
	SGB 1059 1.0% 12 Nov 26	1059	SEK	SE0007125927	-	1	2015-05-22	2026-11-12	11,5	83 914 000 000	
	SGB 1060 0.75% 12 May 28	1060	SEK	SE0009496367	-	0,75	2017-01-27	2028-05-12	11,3	68 513 000 000	
	SGB 1061 0.75% 12 Nov 29	1061	SEK	SE0011281922	-	0,75	2018-06-01	2029-11-12	11,5	68 339 000 000	
	SGB 1062 0.125% 12 May 31	1062	SEK	SE0013935319	-	0,125	2020-03-27	2031-05-12	11,1	53 140 000 000	
	SGB 1056 2.25% 1 Jun 32	1056	SEK	SE0004517290	-	2,25	2012-03-20	2032-06-01	20,2	50 564 000 000	
	SGB 1065 1.75% 11 Nov 33	1065	SEK	SE0017830730	-	1,75	2022-05-06	2033-11-11	11,5	27 750 000 000	
	SGB 1053 3.5% 30 Mar 39	1053	SEK	SE0002829192	-	3,5	2009-03-30	2039-03-30	30,0	43 213 450 000	
	SGB 1063 0.5% 24 Nov 45	1063	SEK	SE0015193313	-	0,5	2020-11-24	2045-11-24	25,0	17 472 000 000	
	SGB 1064 1.375% 23 Jun 71	1064	SEK	SE0016102115	-	1,375	2021-06-23	2071-06-23	50,0	10 000 000 000	
	Reala statsobligationer	SGB IL 3109 1.0% 1 Jun 25	3109	SEK	SE0005703550	-	1	2014-02-11	2025-06-01	11,3	35 928 000 000
		SGB IL 3112 0.125% 1 Jun 26	3112	SEK	SE0008014062	-	0,125	2016-02-15	2026-06-01	10,3	32 858 000 000
		SGB IL 3113 0.125% 1 Dec 27	3113	SEK	SE0009548704	-	0,125	2017-02-06	2027-12-01	10,8	25 466 000 000
		SGB IL 3104 3.5% 1 Dec 28	3104	SEK	SE0000556599	-	3,5	1999-04-22	2028-12-01	29,6	27 996 290 000
		SGB IL 3103 3.5% 1 Dec 28	3103	SEK	SE0000479453	-	3,5	1998-06-26	2028-12-01	30,5	1 000 000
SGB IL 3114 0.125% 1 Jun 30		3114	SEK	SE0013748258	-	0,125	2020-02-10	2030-06-01	10,3	20 191 000 000	
SGB IL 3111 0.125% 1 Jun 32		3111	SEK	SE0007045745	-	0,125	2015-04-30	2032-06-01	17,1	23 803 500 000	
SGB IL 3115 0.125% 1 Jun 39		3115	SEK	SE0016786560	-	0,125	2021-09-06	2039-06-01	17,7	5 166 500 000	
Publika obligationer... Statsskuldväxlar	ESB EUR 9.405% 28 Dec 26		EUR	ES0273315038	-	9,405	1996-04-09	2026-12-28	30,7	33 205 918	
	STB 17 May 23		SEK	SE0019763962	-	ZC	2023-02-10	2023-05-17	0,3	32 500 000 000	
	STB 21 Jun 23		SEK	SE0019175639	-	ZC	2022-12-09	2023-06-21	0,5	10 000 000 000	
	STB 19 Jul 23		SEK	SE0020052157	-	ZC	2023-04-11	2023-07-19	0,3	17 500 000 000	
	STB 20 Sep 23		SEK	SE0020050482	-	ZC	2023-03-24	2023-09-20	0,5	7 500 000 000	
	STB 20 Dec 23		SEK	SE0020050490	-	ZC	2023-03-24	2023-12-20	0,7	5 000 000 000	
	STB 20 Mar 24		SEK	SE0019913583	-	ZC	2023-03-10	2024-03-20	1,0	5 000 000 000	
	Gröna obligationer	EUB G SEK 0.125% 9 Sep 30		SEK	XS2226974504	XS2226974413	0,125	2020-09-09	2030-09-09	10,0	20 000 000 000

SKULDANDELAR OCH LÖPTIDER SOM DE MÄTS I STYRNINGEN AV FÖRVALTNINGEN

Regeringen beslutar om riktvärden för statsskuldens löptid och fördelningen mellan skuldslagen Nominell kronskuld, Real kronskuld och Valutaskuld.

Det skuldmått som används vid riskstyrningen är statens uppräknade skuldbelopp till aktuell valutakurs inklusive fordringar i vidareutlåning och förvaltningstillgångar. Positioner som tas i derivat för att aktivt ändra exponeringen i skulden ingår inte i beräkningarna. Derivattransaktioner som påverkar fördelningen mellan skuldslagen ingår däremot.

Löptiden mäts med duration (Macaulay). Tabellen visar det skuldmått som används i riskstyrningen som ett månadsgenomsnitt.

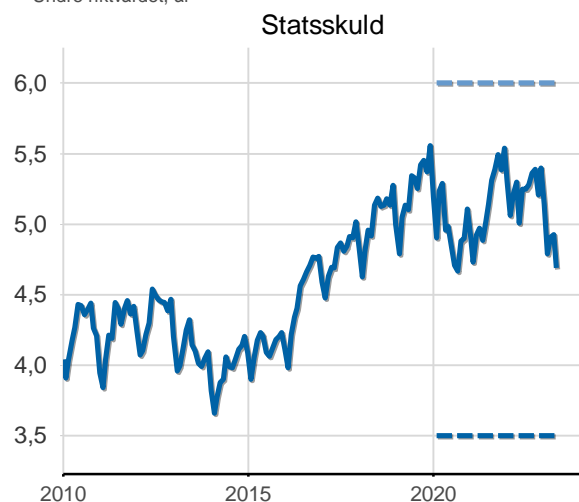
Andelar och löptid (duration) i Riksgäldens riskstyrning

	Skuldmått riskstyrning	Andelar månadsgenomsnitt	Duration månadsgenomsnitt
Nominell kronskuld	665 037 655 749	67,6	5,27
Real kronskuld	220 426 770 371	22,4	5,04
Valutaskuld	98 146 485 391	10,0	0,16
	983 610 911 511	100,0	4,69

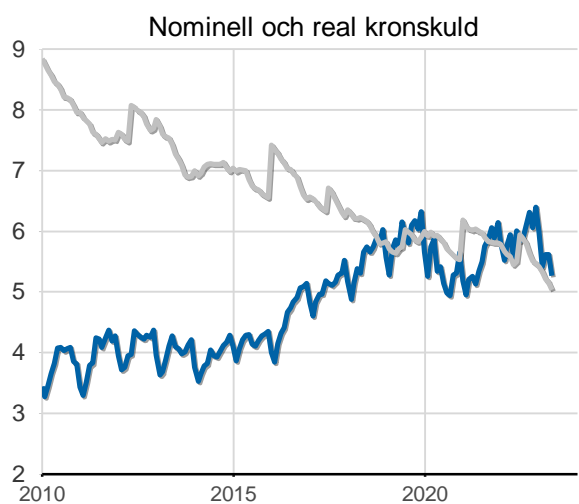
Löptid (duration), år, månadsgenomsnitt

Riktvärdet för löptiden (duration) är fr.o.m. 2020:
Statsskuld, inom intervallet: 3,5-6 år

— Statsskuld, år
— Övre riktvärdet, år
— Undre riktvärdet, år



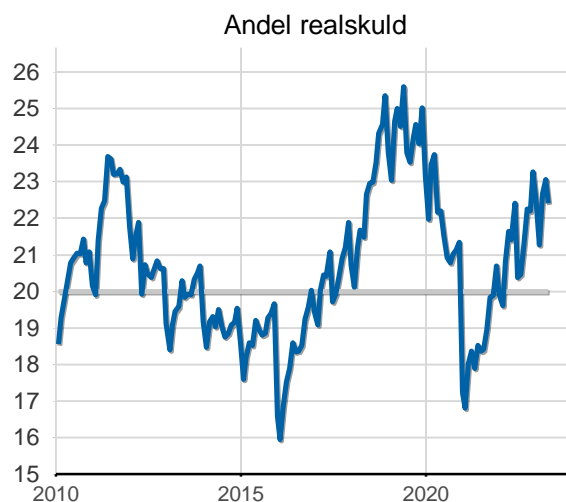
— Nominell kronskuld, år
— Realskuld, år



Skuldandelar, %, månadsgenomsnitt

Riktvärdena för skuldandelarna är fr.o.m. 2023:
Real kronskuld: 20 %
Valutaexponering: Statsskuldens strategiska exponering i utländsk valuta ska avvecklas successivt och anta riktvärdet noll från och med 2027

— Riktvärde för realskulden, %
— Realskuld, %



— Valutaskuld till aktuell valutakurs, mdkr

