

Sveriges statsskuld

31 januari 2025

STATSSKULD

	Förändring från föregående månad	Utestående belopp, kr
A. Nominellt belopp, inkl. förvaltningstillgångar	23 650 827 776	1 106 717 303 880
Upplupen inflationskompensation (uppräkningsbelopp)	696 966 722	65 924 987 596
Valutakurseffekter	492 009 098	552 715 583
B. Nominellt uppräknat belopp till aktuell valutakurs inkl. förvaltningstillgångar	24 839 803 596	1 173 195 007 059
Förvaltningstillgångar, aktuell valutakurs	-601 298 397	2 361 875 121
Officiellt mått på statens bruttoskuld:		
C. STATSSKULD	24 238 505 198	1 175 556 882 180

STATENS SKULD INKL. VIDAREUTLÅNING OCH FÖRVALTNINGSTILLGÅNGAR

	Förändring från föregående månad	Utestående belopp, kr
Vidareutlåning	-4 937 092	-5 169 036 550
Förvaltningstillgångar	601 298 397	-2 361 875 121
D. Statens skuld inklusive vidareutlåning och förvaltningstillgångar	24 834 866 503	1 168 025 970 509

Statsskulden beräknas som värdet av utestående skuldinstrument, i huvudsak obligationer och statsskuldväxlar, vid rapporteringstidpunkten beräknat enligt fastlagda principer; se nedan. Inom ramen för skuldförvaltningen finns också vissa tillgångar. Det är medel som tillfälligt placeras på penningmarknaden till dess de används för att betala utgifter i statsbudgeten eller förfallande lån. Tillgångarna innebär att den reella skulden är mindre än summan av utestående skuldinstrument. I denna rapport presenteras både skulder och tillgångar eftersom vår ambition är att uppnå en rättvisande och transparent redovisning av statens skuldsättning.

Nominellt belopp (under A ovan) avser summan av de belopp som Riksgälden åtar sig att betala när ett skuldinstrument förfaller respektive erhåller vid förfall om det är frågan om en tillgång. Beloppet redovisas i kronor till valutakursen vid upplåningstillfället. Nästa steg i beräkningen av statsskulden (under B ovan) är att redovisa de nominella beloppen till aktuell valutakurs och lägga till upplupen inflationskompensation avseende utestående reala statsobligationer (Uppräknat belopp). Dessa mått visar statens skuld när hänsyn tas till de tillgångar som hanteras inom skuldförvaltningen.

Det officiella måttet på statsskulden (under C ovan) är definierat utifrån principer fastlagda på EU-nivå. Det redovisar statens bruttoskuld, utan hänsyn till tillgångar. För att ta fram det måttet adderas finansiella förvaltningstillgångar till måttet B.

Riksgälden redovisar även "Statens skulder inklusive vidareutlåning och förvaltningstillgångar" (under D ovan). Här inkluderas inte bara förvaltningstillgångar utan även vissa andra finansiella tillgångar, nämligen vidareutlåning till Riksbanken och utländska stater. Detta mått används i styrningen av statsskulden enligt riktlinjer som beslutas av regeringen och i vår interna riskhantering. Vidareutlåning utgör en fordran för staten, men är inte på samma sätt som tillgångar i penningmarknaden tillgänglig för betalning av statens utgifter.

Skulder redovisas med positivt tecken samt tillgångar med negativt. Förändring avser förändring av det nominella beloppet från föregående månad. Redovisningen är baserad på affärsdag. Notera dock att utgivnings- och förfallodag avser likviddag.

KAPITALMARKNAD

Statsobligationer

Obligation	Utgivningsdag	Räntebindningstid	Förändring	Nominellt belopp, kr
SGB 1058 2.5% 12 May 25	2014-02-03	0,3	0	83 126 000 000
SGB 1059 1.0% 12 Nov 26	2015-05-22	1,8	2 000 000 000	91 664 000 000
SGB 1060 0.75% 12 May 28	2017-01-27	3,3	0	79 013 000 000
SGB 1061 0.75% 12 Nov 29	2018-06-01	4,8	3 000 000 000	82 339 000 000
SGB 1062 0.125% 12 May 31	2020-03-27	6,3	0	57 140 000 000
SGB 1056 2.25% 1 Jun 32	2012-03-20	7,3	0	51 669 000 000
SGB 1065 1,75% 11 Nov 33	2022-05-06	8,8	2 000 000 000	60 122 000 000
SGB 1066 2.25% 11 May 35	2024-02-02	10,3	3 000 000 000	39 250 000 000
SGB 1053 3.5% 30 Mar 39	2009-03-30	14,2	0	43 105 450 000
SGB 1063 0.5% 24 Nov 45	2020-11-24	20,8	0	18 222 000 000
SGB 1064 1,375% 23 Jun 71	2021-06-23	46,4	0	10 000 000 000
		6,4	10 000 000 000	615 650 450 000

Reala statsobligationer

Obligation	Utgivningsdag	Räntebindningstid	Inflationskompensation	Inkl. inflationskomp.	Förändring	Nominellt belopp, kr
SGB IL 3109 1.0% 1 Jun 25	2014-02-11	0,3	10 786 585 933	43 836 585 933	0	33 050 000 000
SGB IL 3112 0.125% 1 Jun 26	2016-02-15	1,3	11 065 463 484	44 773 463 484	0	33 708 000 000
SGB IL 3113 0.125% 1 Dec 27	2017-02-06	2,8	9 060 174 587	38 276 174 587	0	29 216 000 000
SGB IL 3104 3.5% 1 Dec 28	1999-04-22	3,8	17 543 686 082	45 539 976 082	0	27 996 290 000
SGB IL 3103 3.5% 1 Dec 28	1998-06-26	3,8	700 310	1 700 310	0	1 000 000
SGB IL 3114 0.125% 1 Jun 30	2020-02-10	5,3	5 781 358 443	29 972 358 443	0	24 191 000 000
SGB IL 3111 0.125% 1 Jun 32	2015-04-30	7,3	9 495 638 442	37 334 138 442	0	27 838 500 000
SGB IL 3115 0.125% 1 Jun 39	2021-09-06	14,3	2 191 380 315	12 107 880 315	0	9 916 500 000
		3,8	65 924 987 596	251 842 277 596	0	185 917 290 000

Gröna obligationer

Obligation	Utgivningsdag	Räntebindningstid	Förändring	Nominellt belopp, kr
EUB G SEK 0.125% 9 Sep 30	2020-09-09	5,6	0	20 000 000 000
		5,6	0	20 000 000 000

Publika obligationer i utländsk valuta

Obligation	Utgivningsdag	Räntebindningstid	Utländsk valuta	Aktuell valutakurs	Förändring	Nominellt belopp, kr
EUB USD 4.375% 30 Jan 26	2024-01-30	1,0	2 000 000 000	22 110 700 000	0	20 902 400 000
ESB EUR 9.405% 28 Dec 26	1996-04-09	1,9	33 205 918	381 548 546	0	295 090 240
		1,0		22 492 248 546	0	21 197 490 240

Privatplaceringar i utländsk valuta m.m.

Instrument	Räntebindningstid	Utländsk valuta	Aktuell valutakurs inkl. infl. kompensation	Förändring	Nominellt belopp, kr

Summa: Kapitalmarknad

10 000 000 000

842 765 230 240

PENNINGMARKNAD

Statsskuldväxlar

Statsskuldväxel	Utgivningsdag	Räntebindningstid	Förändring	Nominellt belopp, kr
STB 15 Jan 25	2024-10-04	-	-25 650 000 000	0
STB 19 Feb 25	2024-11-01	0,0	0	30 000 000 000
STB 19 Mar 25	2024-03-08	0,1	0	25 000 000 000
STB 16 Apr 25	2025-01-10	0,2	12 500 000 000	12 500 000 000
STB 18 Jun 25	2024-06-14	0,4	5 000 000 000	25 000 000 000
STB 17 Sep 25	2024-09-06	0,6	10 000 000 000	17 500 000 000
STB 17 Dec 25	2024-12-13	0,9	0	5 000 000 000
		0,3	1 850 000 000	115 000 000 000

Likviditetsförvaltningsinstrument

Instrument	Bruttoskuld, kr	Förändring	Nominellt belopp, kr
Commercial paper, utländsk valuta	115 055 211 626	30 950 443 602	115 055 211 626
Commercial paper, utländsk valuta	115 055 211 626	30 950 443 602	115 055 211 626
Bankkonton, kronor	0	-163 105	-327 984
Banklån mm	23 113 000 000	-17 077 000 000	23 113 000 000
Bankkonton, utländsk valuta	552 036	1 129 507	22 224
Interimspost, bankkonton kronor	0	163 105	327 778
Interimspost, bankkonton utländsk valuta	5 572 854	-502 860 434	4 656 557
Interimspost, konton i Riksbanken	6 561 685 864	3 314 199 488	6 561 685 864
Banklån, konton mm	29 680 810 753	-14 264 531 439	29 679 364 439
Repor, Statsobligationer	2 361 567 477	-5 547 642 102	390 611 495
Repor, Reala statsobligationer	87 382 859	578 822 409	87 382 859
Repor, Statsskuldväxlar	0	-47 848 798	0
Repor, svenska statspapper	2 448 950 336	-5 016 668 491	477 994 354
	147 184 972 715	11 669 243 673	145 212 570 419

Anm: Saldon på bankkonton redovisas likviditetsmässigt. Interimsposten innehåller belopp på väg till eller från bankkontot som ännu inte betalats och därför ligger på så kallade avräkningskonton i Riksgäldens redovisning. Det är summan av bankkontots saldo och interimsposten som avgör om en bankkontobehållning klassas som skuld eller tillgång.

Säkerheter

Instrument	Bruttoskuld, kr	Förändring	Nominellt belopp, kr
Marginalsäkerheter, Futures	0	-4 454 912	-78 832 945
Credit Support Annex till ISDA, SEK	1 490 600 000	129 600 000	1 490 600 000
Credit Support Annex till ISDA, utländsk valuta	2 572 580 735	-96 941 196	2 572 580 735
Säkerheter under central motpartsclearing	65 795 311	103 380 212	-244 844 570
	4 128 976 046	131 584 103	3 739 503 221

Anm: Saldon på bankkonton redovisas likviditetsmässigt. Interimsposten innehåller belopp på väg till eller från bankkontot som ännu inte betalats och därför ligger på så kallade avräkningskonton i Riksgäldens redovisning. Det är summan av bankkontots saldo och interimsposten som avgör om en bankkontobehållning klassas som skuld eller tillgång.

Summa: Penningmarknad

13 650 827 776 263 952 073 640

ALLA MARKNADER INKL. FÖRVALTNINGSTILLGÅNGAR

Förändring

Nominellt belopp

Summa nominella belopp. Under A på sidan 1.

23 650 827 776

1 106 717 303 880

APPENDIX

Olika skuldslag, inklusive vidareutlåning och förvaltningstillgångar

Skuldslag	Nominellt belopp	Aktuell valutakurs och uppräkningsbelopp	Genomsnittlig räntebindningstid	Andel
Nominell kronskuld	849 245 353 562	849 245 353 562	5,24	72,7
Real kronskuld	185 917 290 000	251 842 277 596	3,82	21,6
Valutaskuld	66 385 623 767	66 938 339 351	0,18	5,7
	1 101 548 267 330	1 168 025 970 509	4,32	100,0

Nominell kronskuld, inklusive förvaltningstillgångar

Instrument	Nominellt belopp, kr
Statsobligationer	615 650 450 000
Statsskuldväxlar	115 000 000 000
Valutaterminer, SEK	67 196 468 120
Likviditetsförvaltning	30 152 680 011
Gröna obligationer	20 000 000 000
Säkerheter	1 245 755 430
	849 245 353 562

Real kronskuld

Instrument	Nominellt belopp, kr	Inflationskompensation, kr	Real kronskuld, kr
Reala statsobligationer	185 917 290 000	65 924 987 596	251 842 277 596
	185 917 290 000	65 924 987 596	251 842 277 596

Valutaskuld, inkl. vidareutlåning och penningmarknadstillgångar

Instrument	Nominellt belopp, kr	Valutakurseffekter, kr	Valutaskuld, kr
Likviditetsförvaltning	115 059 890 408	3 234 820 628	118 294 711 036
Publika obligationer, utländsk valuta	21 197 490 240	1 294 758 306	22 492 248 546
Säkerheter	2 493 747 790	0	2 493 747 790
Övriga valutaskulder	-0	-281 700 732	-281 700 732
Vidareutlåning	-5 169 036 550	0	-5 169 036 550
Valutaterminer, SEK	-67 196 468 120	-3 695 162 619	-70 891 630 740
	66 385 623 767	552 715 583	66 938 339 351

Valutaskuld exklusive vidareutlåning	71 554 660 318	552 715 583	72 107 375 901
--------------------------------------	----------------	-------------	----------------

Swappar, nominellt belopp

Förfalloår	Ränteswappar i kronor, kr	Ränteswappar mellan kronor och utländska valutor, kr	Ränteswappar totalt, kr
2025	8 900 000 000	0	8 900 000 000
2026	3 465 000 000	0	3 465 000 000
2027	1 600 000 000	0	1 600 000 000
2028	1 335 000 000	0	1 335 000 000
2029	2 050 000 000	0	2 050 000 000
2030	200 000 000	0	200 000 000
2032	2 100 000 000	0	2 100 000 000
2033	300 000 000	0	300 000 000
2034	100 000 000	0	100 000 000
	20 050 000 000	0	20 050 000 000

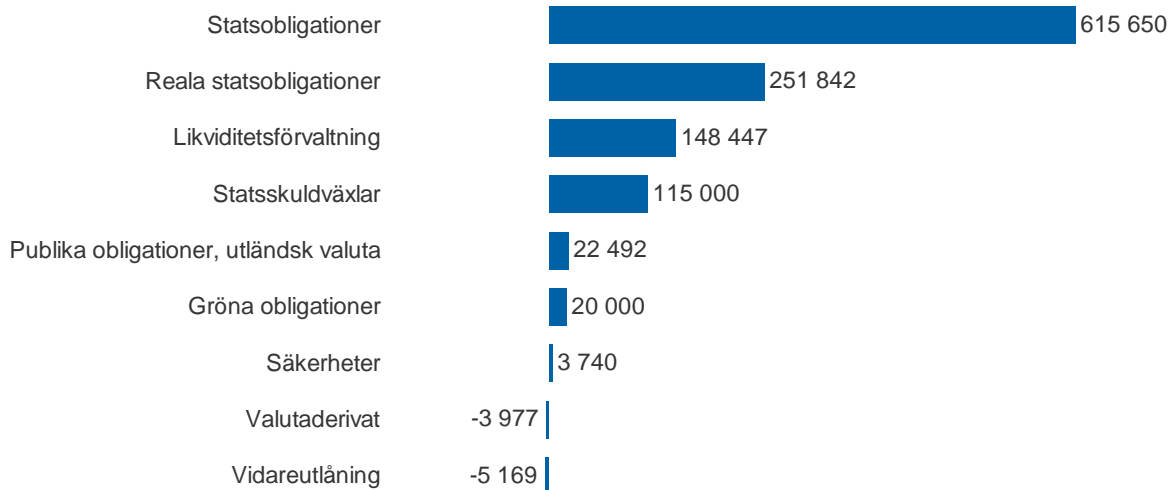
Skulder och tillgångar i likviditetsförvaltning och betalning av säkerheter

Instrument	Nominellt belopp	Bruttoskuld	Tillgångar	Aktuell valutakurs
Commercial paper, utländsk valuta	115 055 211 626	115 055 211 626	0	0
Banklån, konton mm	29 679 364 439	29 680 810 753	-1 446 314	-1 446 314
Repor, svenska statspapper	477 994 354	2 448 950 336	-1 970 955 982	-1 970 955 982
Marginalsäkerheter, Futures	-78 832 945	0	-78 832 945	-78 832 945
Credit Support Annex till ISDA	4 063 180 735	4 063 180 735	0	0
Säkerheter under central motpartsclearing	-244 844 570	65 795 311	-310 639 881	-310 639 881
	148 952 073 640	151 313 948 761	-2 361 875 121	-2 361 875 121

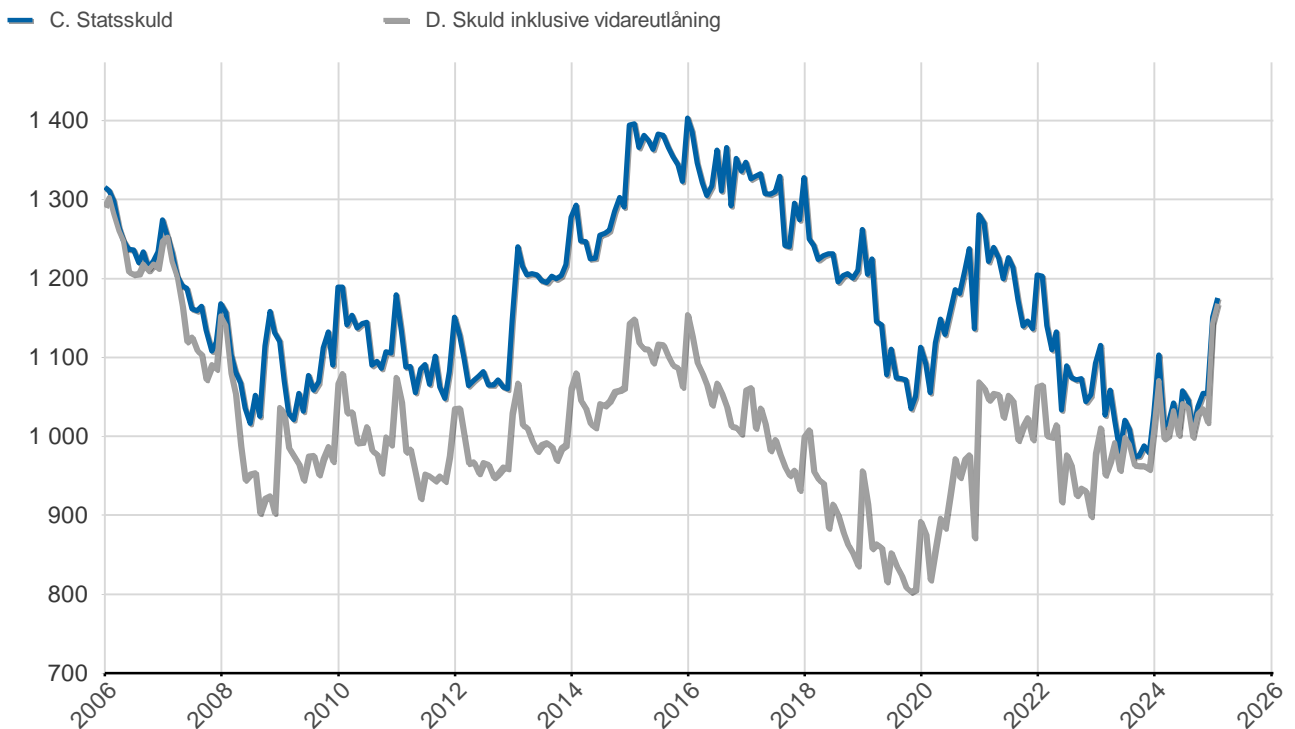
Översikt av statens skuld, mnkr

	A. Nominellt belopp	B. Aktuella valutakurser	Andel %	Genomsnittlig räntebindningstid	C. Stats- skuld	D. Inkl. vidare- utlåning	D. Marknads- värde
Statsobligationer	615 650	615 650	52,5	6,4	615 650	615 650	600 572
Reala statsobligationer	185 917	251 842	21,5	3,8	251 842	251 842	253 075
Publika obligationer, utländsk valuta	21 197	22 492	1,9	1,0	22 492	22 492	22 600
Gröna obligationer	20 000	20 000	1,7	5,6	20 000	20 000	18 039
Kapitalmarknad	842 765	909 985	77,6	5,6	909 985	909 985	894 285
Statsskuldväxlar	115 000	115 000	9,8	0,3	115 000	115 000	114 330
Likviditetsförvaltning	145 213	148 447	12,7	0,0	150 420	148 447	148 334
Säkerheter	3 740	3 740	0,3	0,0	4 129	3 740	3 851
Penningmarknad	263 952	267 187	22,8	0,1	269 549	267 187	266 515
Valutaderivat	0	-3 977	-0,3	-	-3 977	-3 977	-3 834
Räntederivat	0	0	0,0	-	0	0	-88
Derivatmarknad	0	-3 977	-0,3	-	-3 977	-3 977	-3 922
Vidareutlåning	0	0	0,0	-	0	-5 169	-5 171
Vidareutlåning	0	0	0,0	-	0	-5 169	-5 171
	1 106 717	1 173 195	100,0	4,3	1 175 557	1 168 026	1 151 708

D. Statens skuld inkl. vidareutlåning och förvaltningstillgångar, mnkr

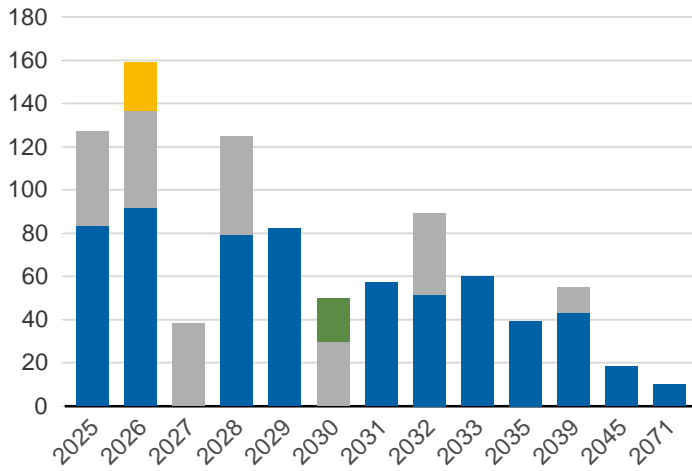


Statsskuld och Statens skuld inkl. vidareutlåning och förvaltningstillgångar, mnkr



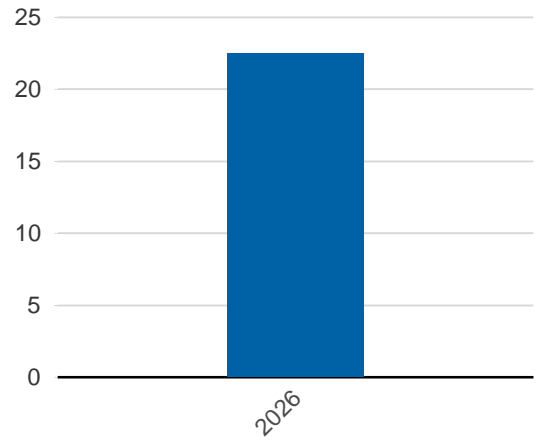
Kapitalmarknadsförfall, uppräknade belopp till aktuella valutakurser, mdkr

Statsobligationer
Reala statsobligationer
Obligationer, utländsk valuta
Gröna obligationer

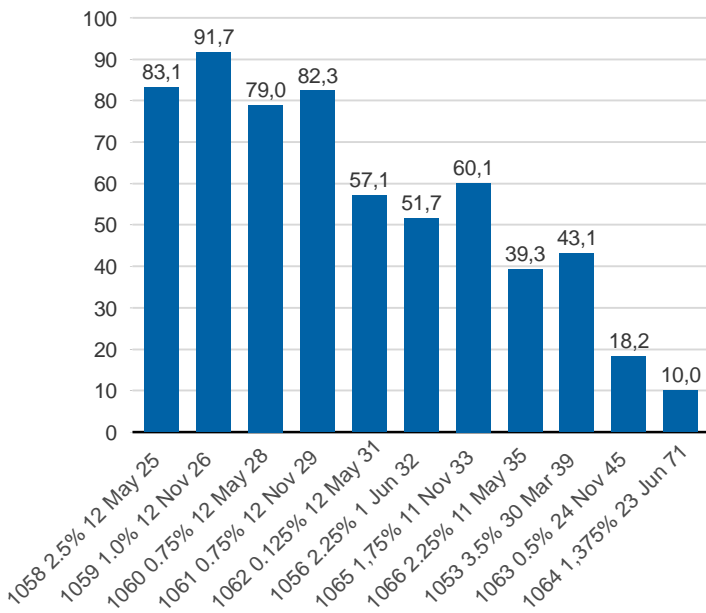


Valutaskuld på kapitalmarknaden inklusive swappar, aktuell valutakurs, mdkr

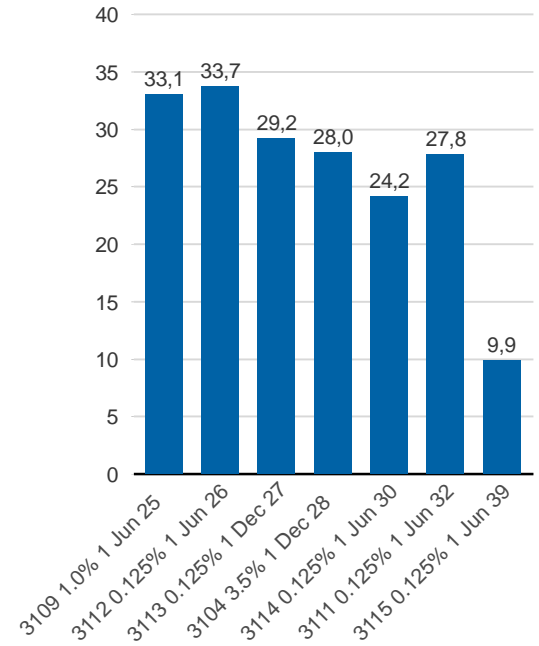
Obligationer i utländsk valuta



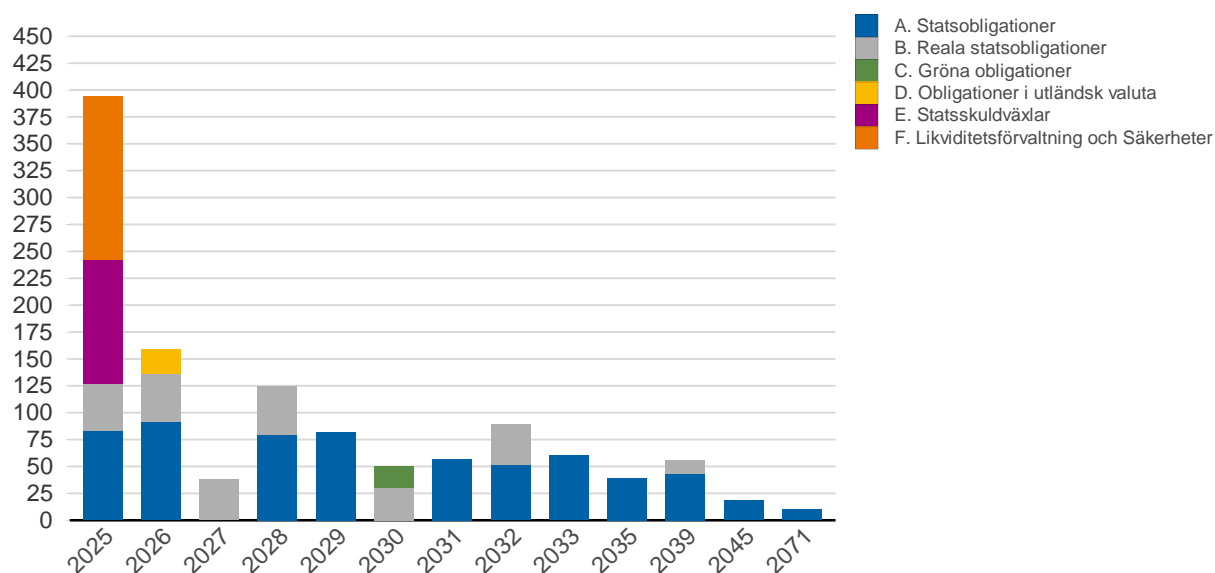
Statsobligationer, nominellt, mdkr



Reala statsobligationer, nominellt, mdkr

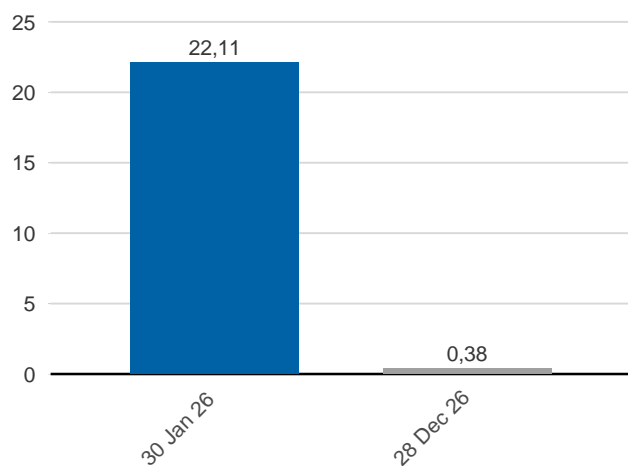


Förfalloprofil för hela skulden, aktuell valutakurs inkl. förvaltningstillgångar, mdkr



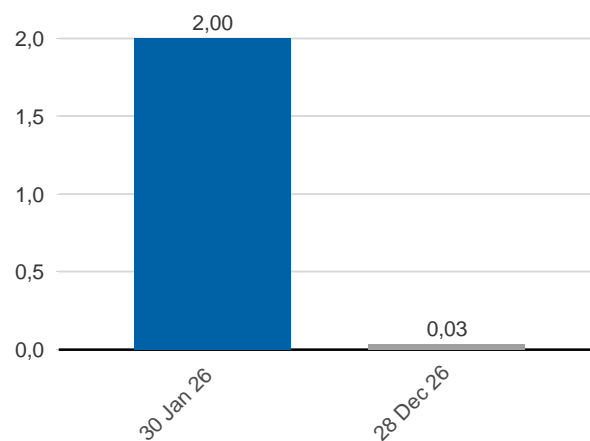
Publ. obligationer i euro och dollar, aktuell valutakurs, mdkr

EUR USD



Publ. obligationer i euro och dollar, md i resp. valuta

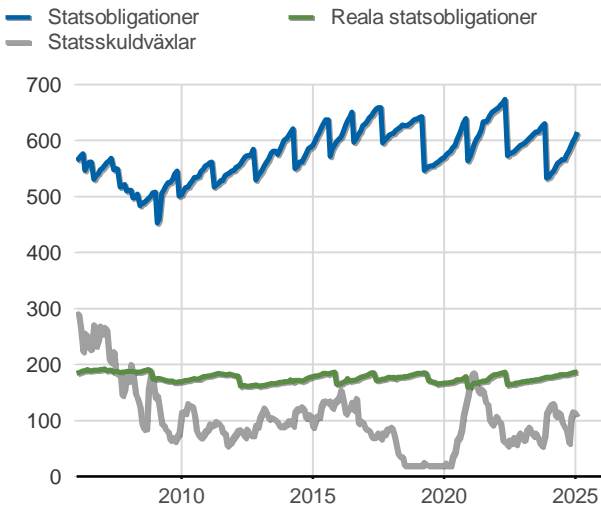
EUR USD



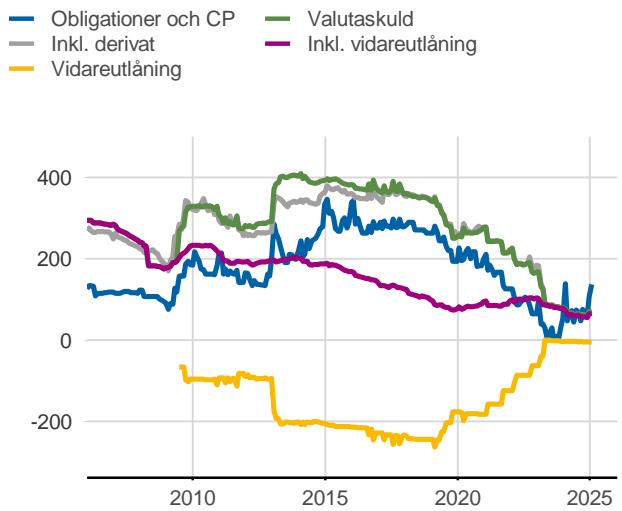
Vidareutlåning

Mottagare	EUR	SDR	USD	Nominellt belopp	Aktuell valutakurs
Vidareutlåning till Riksbanken, IMF	0	358 604 832	0	5 169 036 550	5 169 036 550
	0	358 604 832	0	5 169 036 550	5 169 036 550

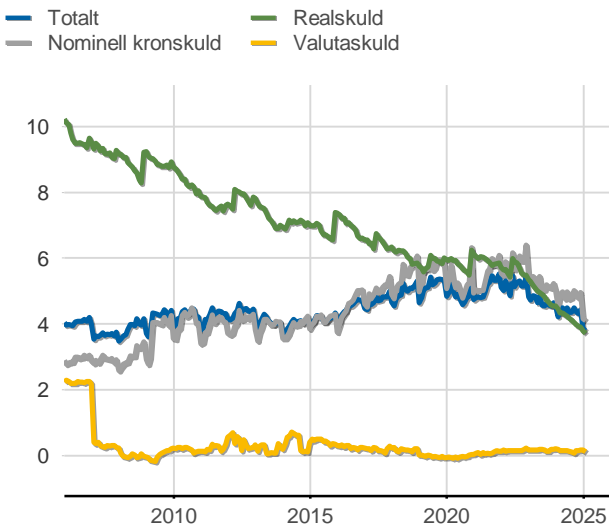
Statsobligationer, reaala statsobligationer och statsskuldväxlar, nominella belopp, mdkr



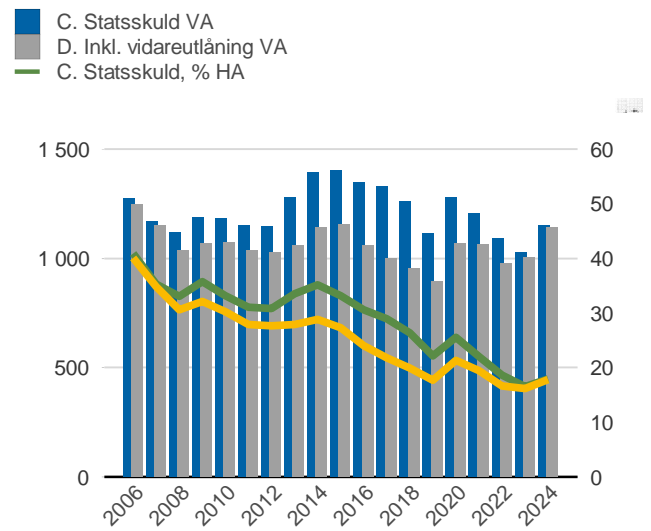
Valutaskuld inkl. vidareutlåning uppdelat på instrument, nominella belopp, mdkr



Genomsnittlig räntebindningstid för den totala skulden och respektive skuldslag, inkl. vidareutlåning, år



Statsskuld resp. Statens skuld inkl. vidareutlåning, mdkr och procent av BNP



Finansiering av statens skuld, inklusive och exklusive finansiering av vidareutlåning, nominellt belopp, kr						
Valuta	Instrument	Nominellt belopp	Procent	Exklusive vidareutlåning	Procent	Vidareutlåning
Kronor	Statsobligationer	615 650 450 000	55,6	615 650 450 000	55,9	0
	Reala statsobligationer	185 916 290 000	16,8	185 916 290 000	16,9	0
	Likviditetsförvaltning	30 152 680 011	2,7	30 152 680 011	2,7	0
	Statsskuldväxlar	115 000 000 000	10,4	115 000 000 000	10,4	0
	Gröna obligationer	20 000 000 000	1,8	20 000 000 000	1,8	0
	Säkerheter	1 245 755 430	0,1	1 245 755 430	0,1	0
	Övriga kapitalmarknadsskulder	1 000 000	0,0	1 000 000	0,0	0
			967 966 175 442	87,5	967 966 175 442	87,9
Utländsk valuta	Likviditetsförvaltning	115 059 890 408	10,4	115 059 890 408	10,4	0
	Obligationer i utländsk valuta	21 197 490 240	1,9	21 197 490 240	1,9	0
	Säkerheter	2 493 747 790	0,2	2 493 747 790	0,2	0
	Vidareutlåning	0	0,0	-5 169 036 550	-0,5	5 169 036 550
			138 751 128 438	12,5	133 582 091 888	12,1
		1 106 717 303 880	100,0	1 101 548 267 330	100,0	5 169 036 550

Statsobligationer, reala statsobligationer, obligationer i utländsk valuta och statsskuldväxlar											
Instrument	Obligationer	Serie	Valuta	ISIN-nummer	ISIN US 144A	Kupong-ränta	Utgivningsdag	Förfallodag	Ursprunglig löptid	Volym resp. valuta	
Statsobligationer	SGB 1058 2.5% 12 May 25	1058	SEK	SE0005676608	-	2,5	2014-02-03	2025-05-12	11,3	83 126 000 000	
	SGB 1059 1.0% 12 Nov 26	1059	SEK	SE0007125927	-	1	2015-05-22	2026-11-12	11,5	91 664 000 000	
	SGB 1060 0.75% 12 May 28	1060	SEK	SE0009496367	-	0,75	2017-01-27	2028-05-12	11,3	79 013 000 000	
	SGB 1061 0.75% 12 Nov 29	1061	SEK	SE0011281922	-	0,75	2018-06-01	2029-11-12	11,5	82 339 000 000	
	SGB 1062 0.125% 12 May 31	1062	SEK	SE0013935319	-	0,125	2020-03-27	2031-05-12	11,1	57 140 000 000	
	SGB 1056 2.25% 1 Jun 32	1056	SEK	SE0004517290	-	2,25	2012-03-20	2032-06-01	20,2	51 669 000 000	
	SGB 1065 1.75% 11 Nov 33	1065	SEK	SE0017830730	-	1,75	2022-05-06	2033-11-11	11,5	60 122 000 000	
	SGB 1066 2.25% 11 May 35	1066	SEK	SE0021308541	-	2,25	2024-02-02	2035-05-11	11,3	39 250 000 000	
	SGB 1053 3.5% 30 Mar 39	1053	SEK	SE0002829192	-	3,5	2009-03-30	2039-03-30	30,0	43 105 450 000	
	SGB 1063 0.5% 24 Nov 45	1063	SEK	SE0015193313	-	0,5	2020-11-24	2045-11-24	25,0	18 222 000 000	
	SGB 1064 1.375% 23 Jun 71	1064	SEK	SE0016102115	-	1,375	2021-06-23	2071-06-23	50,0	10 000 000 000	
	Reala statsobligationer	SGB IL 3109 1.0% 1 Jun 25	3109	SEK	SE0005703550	-	1	2014-02-11	2025-06-01	11,3	33 050 000 000
		SGB IL 3112 0.125% 1 Jun 26	3112	SEK	SE0008014062	-	0,125	2016-02-15	2026-06-01	10,3	33 708 000 000
		SGB IL 3113 0.125% 1 Dec 27	3113	SEK	SE0009548704	-	0,125	2017-02-06	2027-12-01	10,8	29 216 000 000
		SGB IL 3103 3.5% 1 Dec 28	3103	SEK	SE0000479453	-	3,5	1998-06-26	2028-12-01	30,5	1 000 000
		SGB IL 3104 3.5% 1 Dec 28	3104	SEK	SE0000556599	-	3,5	1999-04-22	2028-12-01	29,6	27 996 290 000
		SGB IL 3114 0.125% 1 Jun 30	3114	SEK	SE0013748258	-	0,125	2020-02-10	2030-06-01	10,3	24 191 000 000
SGB IL 3111 0.125% 1 Jun 32		3111	SEK	SE0007045745	-	0,125	2015-04-30	2032-06-01	17,1	27 838 500 000	
SGB IL 3115 0.125% 1 Jun 39		3115	SEK	SE0016786560	-	0,125	2021-09-06	2039-06-01	17,7	9 916 500 000	
Publika obligationer, utländsk valuta	EUB USD 4.375% 30 Jan 26		USD	XS2756364795	US87020D2C78	4,375	2024-01-30	2026-01-30	2,0	2 000 000 000	
	ESB EUR 9.405% 28 Dec 26		EUR	ES0273315038	-	9,405	1996-04-09	2026-12-28	30,7	33 205 918	
Statsskuldväxlar	STB 19 feb 25		SEK	SE0023261490	-	ZC	2024-11-01	2025-02-19	0,3	30 000 000 000	
	STB 19 Mar 25		SEK	SE0021628484	-	ZC	2024-03-08	2025-03-19	1,0	25 000 000 000	
	STB 16 Apr 2025		SEK	SE0023615893	-	ZC	2025-01-10	2025-04-16	0,3	12 500 000 000	
	STB 18 Jun 25		SEK	SE0022243051	-	ZC	2024-06-14	2025-06-18	1,0	25 000 000 000	
	STB 17 Sep 25		SEK	SE0022757720	-	ZC	2024-09-06	2025-09-17	1,0	17 500 000 000	
	STB 17 Dec 25		SEK	SE0023467881	-	ZC	2024-12-13	2025-12-17	1,0	5 000 000 000	
	Gröna obligationer	EUB G SEK 0.125% 9 Sep 30		SEK	XS2226974504	XS2226974413	0,125	2020-09-09	2030-09-09	10,0	20 000 000 000

LÖPTIDER SOM DE MÄTS I STYRNINGEN AV FÖRVALTNINGEN

Regeringen beslutar om riktvärden för statsskuldens löptid och fördelningen mellan skuldslagen Nominell kronskuld, Real kronskuld och Valutaskuld.

Det skuldmått som används vid riskstyrningen är statens uppräknade skuldbelopp till aktuell valutakurs inklusive fordringar i vidareutlåning och förvaltningstillgångar. Positioner som tas i derivat för att aktivt ändra exponeringen i skulden ingår inte i beräkningarna. Derivattransaktioner som påverkar fördelningen mellan skuldslagen ingår däremot.

Löptiden mäts med räntebindningstid. Tabellen visar det skuldmått som används i riskstyrningen som ett månadsgenomsnitt.

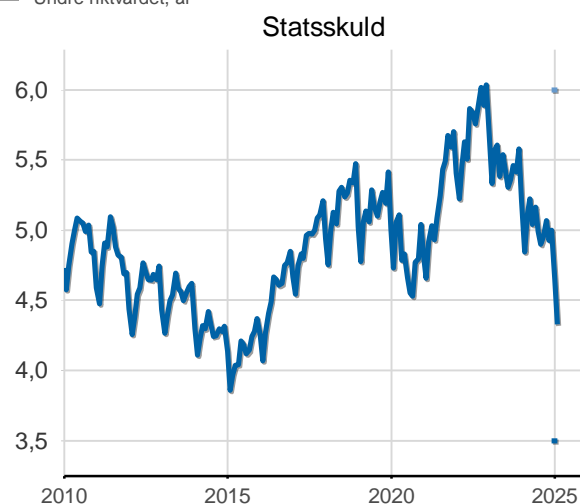
Löptid (genomsnittlig räntebindningstid) i Riksgäldens riskstyrning, månadsgenomsnitt

	Skuldmått riskstyrning	Räntebindningstid
Nominell kronskuld	820 711 704 198	4,92
Real kronskuld	251 575 692 141	3,86
Valutaskuld	75 323 649 937	0,17
	1 147 611 046 276	4,33

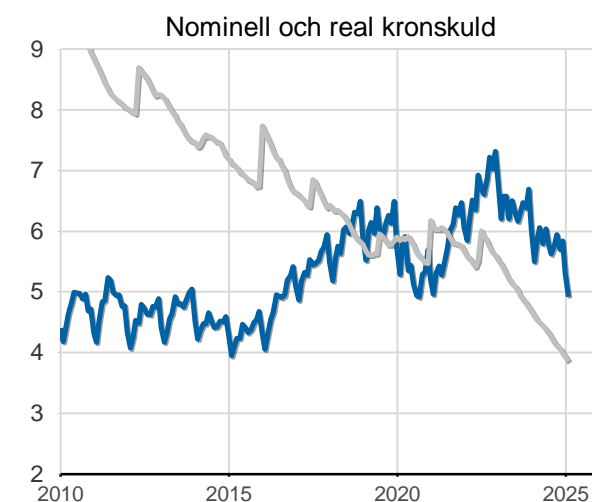
Löptid (genomsnittlig räntebindningstid), år, månadsgenomsnitt

Riktvärdet för löptiden (räntebindningstid) är fr.o.m. 2025:
Statsskuld, inom intervallet: 3,5-6 år

— Statsskuld, år
— Övre riktvärdet, år
— Undre riktvärdet, år



— Nominell kronskuld, år
— Realskuld, år



Valutaexponering: Statsskuldens strategiska exponering i utländsk valuta ska avvecklas successivt och anta riktvärdet noll från och med 2027.

— Valutaskuld till aktuell valutakurs, mdkr

