

# Sveriges statsskuld

31 oktober 2022

## STATSSKULD

	Förändring från föregående månad	Utestående belopp, kr
A. Nominellt belopp, inkl. förvaltningstillgångar	-26 224 691 742	953 474 838 686
Upplupen inflationskompensation (uppräkningsbelopp)	3 452 171 320	39 619 450 565
Valutakurseffekter	-7 420 420 962	15 216 876 235
B. Nominellt uppräknat belopp till aktuell valutakurs inkl. förvaltningstillgångar	-30 192 941 383	1 008 311 165 486
Förvaltningstillgångar, aktuell valutakurs	389 744 799	35 255 713 657
Officiellt mått på statens bruttoskuld:		
<b>C. STATSSKULD</b>	<b>-29 803 196 584</b>	<b>1 043 566 879 143</b>

## STATENS SKULD INKL. VIDAREUTLÅNING OCH FÖRVALTNINGSTILLGÅNGAR

	Förändring från föregående månad	Utestående belopp, kr
Vidareutlåning	27 631 978 680	-76 827 297 440
Förvaltningstillgångar	-389 744 799	-35 255 713 657
D. Statens skuld inklusive vidareutlåning och förvaltningstillgångar	-2 560 962 703	931 483 868 046

Statsskulden beräknas som värdet av utestående skuldinstrument, i huvudsak obligationer och statsskuldväxlar, vid rapporteringstidpunkten beräknat enligt fastlagda principer; se nedan. Inom ramen för skuldförvaltningen finns också vissa tillgångar. Det är medel som tillfälligt placeras på penningmarknaden till dess de används för att betala utgifter i statsbudgeten eller förfallande lån. Tillgångarna innebär att den reella skulden är mindre än summan av utestående skuldinstrument. I denna rapport presenteras både skulder och tillgångar eftersom vår ambition är att uppnå en rättvisande och transparent redovisning av statens skuldsättning.

Nominellt belopp (under A ovan) avser summan av de belopp som Riksgälden åtar sig att betala när ett skuldinstrument förfaller respektive erhåller vid förfall om det är frågan om en tillgång. Beloppet redovisas i kronor till valutakursen vid upplåningstillfället. Nästa steg i beräkningen av statsskulden (under B ovan) är att redovisa de nominella beloppen till aktuell valutakurs och lägga till upplupen inflationskompensation avseende utestående reala statsobligationer (Uppräknat belopp). Dessa mått visar statens skuld när hänsyn tas till de tillgångar som hanteras inom skuldförvaltningen.

Det officiella måttet på statsskulden (under C ovan) är definierat utifrån principer fastlagda på EU-nivå. Det redovisar statens bruttoskuld, utan hänsyn till tillgångar. För att ta fram det måttet adderas finansiella förvaltningstillgångar till måttet B.

Riksgälden redovisar även "Statens skulder inklusive vidareutlåning och förvaltningstillgångar" (under D ovan). Här inkluderas inte bara förvaltningstillgångar utan även vissa andra finansiella tillgångar, nämligen vidareutlåning till Riksbanken och utländska stater. Detta mått används i styrningen av statsskulden enligt riktlinjer som beslutas av regeringen och i vår interna riskhantering. Vidareutlåning utgör en fordran för staten, men är inte på samma sätt som tillgångar i penningmarknaden tillgänglig för betalning av statens utgifter.

Skulder redovisas med positivt tecken samt tillgångar med negativt. Förändring avser förändring av det nominella beloppet från föregående månad. Redovisningen är baserad på affärsdag. Notera dock att utgivnings- och förfallodag avser likviddag.

## KAPITALMARKNAD

### Statsobligationer

Obligation	Utgivningsdag	Löptid	Duration		Förändring	Nominellt belopp, kr
SGB 1057 1.5% 13 Nov 23	2012-10-22	1,0	1,0		0	103 135 000 000
SGB 1058 2.5% 12 May 25	2014-02-03	2,5	2,5		250 000 000	78 126 000 000
SGB 1059 1.0% 12 Nov 26	2015-05-22	4,0	3,9		0	83 914 000 000
SGB 1060 0.75% 12 May 28	2017-01-27	5,5	5,4		0	64 513 000 000
SGB 1061 0.75% 12 Nov 29	2018-06-01	7,0	6,8		1 000 000 000	67 339 000 000
SGB 1062 0.125% 12 May 31	2020-03-27	8,5	8,5		0	52 140 000 000
SGB 1056 2.25% 1 Jun 32	2012-03-20	9,6	8,7		0	50 564 000 000
SGB 1065 1,75% 11 Nov 33	2022-05-06	11,0	9,9		2 750 000 000	17 250 000 000
SGB 1053 3.5% 30 Mar 39	2009-03-30	16,4	12,9		0	43 213 450 000
SGB 1063 0.5% 24 Nov 45	2020-11-24	23,1	21,4		0	17 472 000 000
SGB 1064 1,375% 23 Jun 71	2021-06-23	48,7	31,8		0	10 000 000 000
		7,1	6,1		4 000 000 000	587 666 450 000

### Reala statsobligationer

Obligation	Utgivningsdag	Löptid	Duration	Inflationskompensation	Inkl. inflationskomp.	Förändring	Nominellt belopp, kr
SGB IL 3109 1.0% 1 Jun 25	2014-02-11	2,6	2,6	7 182 567 218	42 560 567 218	0	35 378 000 000
SGB IL 3112 0.125% 1 Jun 26	2016-02-15	3,6	3,6	6 625 268 271	38 983 268 271	0	32 358 000 000
SGB IL 3113 0.125% 1 Dec 27	2017-02-06	5,1	5,1	4 606 314 807	29 072 314 807	0	24 466 000 000
SGB IL 3103 3.5% 1 Dec 28	1998-06-26	6,1	5,5	542 187	1 542 187	0	1 000 000
SGB IL 3104 3.5% 1 Dec 28	1999-04-22	6,1	5,5	13 308 618 888	41 304 908 888	0	27 996 290 000
SGB IL 3114 0.125% 1 Jun 30	2020-02-10	7,6	7,5	2 438 936 794	22 144 936 794	400 000 000	19 706 000 000
SGB IL 3111 0.125% 1 Jun 32	2015-04-30	9,6	9,5	4 955 853 065	27 859 353 065	350 000 000	22 903 500 000
SGB IL 3115 0.125% 1 Jun 39	2021-09-06	16,6	16,4	501 349 335	5 167 849 335	250 000 000	4 666 500 000
		5,7	5,5	39 619 450 565	207 094 740 565	1 000 000 000	167 475 290 000

### Gröna obligationer

Obligation	Utgivningsdag	Löptid	Duration		Förändring	Nominellt belopp, kr
EUB G SEK 0.125% 9 Sep 30	2020-09-09	7,9	7,8		0	20 000 000 000
		7,9	7,8		0	20 000 000 000

### Publika obligationer i utländsk valuta

Obligation	Utgivningsdag	Löptid	Duration	Utländsk valuta	Aktuell valutakurs	Förändring	Nominellt belopp, kr
EUB USD 0.125% 14 Oct 22	2020-10-14	-	-	0	0	-22 277 000 000	0
EUB USD 2.375% 15 Feb 23	2018-01-11	0,3	0,3	3 000 000 000	33 147 600 000	0	24 396 900 000
EUB EUR 0.125% 24 Apr 23	2018-01-24	0,5	0,5	4 000 000 000	43 679 697 440	0	39 302 711 760
ESB EUR 9.405% 28 Dec 26	1996-04-09	4,2	3,5	33 205 918	362 606 109	0	295 090 240
		0,4	0,4		77 189 903 549	-22 277 000 000	63 994 702 000

### Privatplaceringar i utländsk valuta m.m.

Instrument	Löptid	Duration	Utländsk valuta	Aktuell valutakurs inkl. infl. kompensation	Förändring	Nominellt belopp, kr

Summa: Kapitalmarknad

-17 277 000 000

839 136 442 000

## PENNINGMARKNAD

### Statsskuldväxlar

Statsskuldväxel	Utgivningsdag	Löptid	Duration	Förändring	Nominellt belopp, kr
STB 19 Oct 22	2022-07-08	-	-	-10 000 000 000	0
STB 16 Nov 22	2022-08-05	0,0	0,0	0	12 500 000 000
STB 21 Dec 22	2021-12-10	0,1	0,1	0	22 483 000 000
STB 18 Jan 23	2022-10-14	0,2	0,2	25 000 000 000	25 000 000 000
STB 15 Mar 23	2022-03-04	0,4	0,4	0	12 500 000 000
		0,2	0,2	15 000 000 000	72 483 000 000

### Likviditetsförvaltningsinstrument

Instrument	Bruttoskuld, kr	Förändring	Nominellt belopp, kr
Bankkonton, kronor	149 416	149 416	149 416
Bankkonton, utländsk valuta	907 907	-4 431 981	-20 887 684
Banklån mm	6 100 000 000	-26 286 000 000	6 100 000 000
Banklån, konton mm	6 101 057 322	-26 290 282 565	6 079 261 732
Repor, Reala statsobligationer	863 700 022	-987 456 193	-1 060 270 332
Repor, Statsobligationer	68 068 093 750	1 359 703 405	65 814 934 918
Repor, Statsskuldväxlar	1 368 731 153	-8 667 762 475	-13 415 508 341
Repor, svenska statspapper	70 300 524 925	-8 295 515 263	51 339 156 245
Commercial paper, innehav	0	0	-6 997 701 934
Riksbankscertifikat, innehav	0	7 851 000 000	0
Statspapper, innehav av andra stater	0	0	-4 797 521 235
Värdepappersinnehav	0	7 851 000 000	-11 795 223 169
	76 401 582 247	-26 734 797 828	45 623 194 808

### Säkerheter

Instrument	Bruttoskuld, kr	Förändring	Nominellt belopp, kr
Credit Support Annex till ISDA, SEK	0	1 247 200 000	-1 099 400 000
Credit Support Annex till ISDA, utländsk valuta	437 888 967	1 404 224 690	-756 313 961
Marginalsäkerheter, Futures	0	-23 711 243	-86 422 898
Säkerheter under central motpartsclearing	0	162 879 568	-1 822 432 726
	437 888 967	2 790 593 015	-3 764 569 585

Summa: Penningmarknad

-8 944 204 814 114 341 625 222

### ALLA MARKNADER INKL. FÖRVALTNINGSTILLGÅNGAR

Förändring Nominellt belopp

Summa nominella belopp. Under A på sidan 1.

-26 224 691 742 953 474 838 686

## APPENDIX

### Olika skuldslag, inklusive vidareutlåning och förvaltningstillgångar

Skuldslag	Nominellt belopp	Aktuell valutakurs och uppräkningsbelopp	Löptid	Duration	Andel
Nominell kronskuld	618 656 382 780	618 656 382 780	5,94	5,91	66,4
Real kronskuld	167 475 290 000	207 094 740 565	5,67	5,49	22,2
Valutaskuld	103 643 554 145	105 732 744 700	0,47	0,20	11,4
	889 775 226 926	931 483 868 046	5,53	5,16	100,0

### Nominell kronskuld, inklusive förvaltningstillgångar

Instrument	Nominellt belopp, kr
Statsobligationer	587 666 450 000
Statsskuldväxlar	72 483 000 000
Likviditetsförvaltning	57 439 305 661
Gröna obligationer	20 000 000 000
Säkerheter	-2 921 832 726
Swappar mellan SEK och utländsk valuta	-5 246 750 000
Valutaterminer, SEK	-110 763 790 154
	618 656 382 780

### Real kronskuld

Instrument	Nominellt belopp, kr	Inflationskompensation, kr	Real kronskuld, kr
Reala statsobligationer	167 475 290 000	39 619 450 565	207 094 740 565
	167 475 290 000	39 619 450 565	207 094 740 565

### Valutaskuld, inkl. vidareutlåning och penningmarknadstillgångar

Instrument	Nominellt belopp, kr	Valutakurseffekter, kr	Valutaskuld, kr
Valutaterminer, SEK	110 763 790 154	1 607 983 686	112 371 773 840
Publika obligationer, utländsk valuta	63 994 702 000	13 195 201 549	77 189 903 549
Swappar mellan SEK och utländsk valuta	5 246 750 000	1 440 040 577	6 686 790 577
Övriga valutaskulder	-3 228 536	-751 481 911	-754 710 448
Säkerheter	-842 736 860	0	-842 736 860
Likviditetsförvaltning	-11 816 110 853	-274 867 665	-12 090 978 518
Vidareutlåning	-63 699 611 760	-13 127 685 680	-76 827 297 440
	103 643 554 145	2 089 190 555	105 732 744 700

Valutaskuld exklusive vidareutlåning	167 343 165 905	15 216 876 235	182 560 042 140
--------------------------------------	-----------------	----------------	-----------------

### Swappar, nominellt belopp

Förfalloår	Ränteswappar i kronor, kr	Ränteswappar mellan kronor och utländska valutor, kr	Ränteswappar totalt, kr
2022	3 900 000 000	0	3 900 000 000
2023	12 800 000 000	5 000 000 000	17 800 000 000
2024	9 550 000 000	2 500 000 000	12 050 000 000
2025	11 400 000 000	0	11 400 000 000
2026	3 000 000 000	0	3 000 000 000
2027	900 000 000	0	900 000 000
2029	500 000 000	0	500 000 000
2030	100 000 000	0	100 000 000
2032	1 850 000 000	0	1 850 000 000
	44 000 000 000	7 500 000 000	51 500 000 000

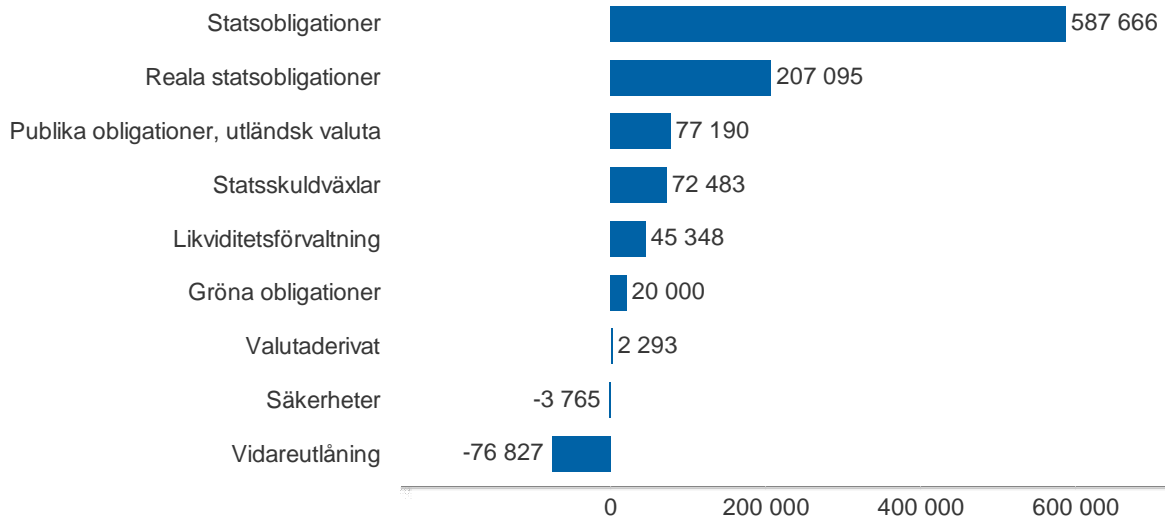
### Skulder och tillgångar i likviditetsförvaltning och betalning av säkerheter

Instrument	Nominellt belopp	Bruttoskuld	Tillgångar	Aktuell valutakurs
Banklån, konton mm	6 079 261 732	6 101 057 322	-21 795 591	-21 795 591
Credit Support Annex till ISDA	-1 855 713 961	437 888 967	-2 293 602 928	-2 293 602 928
Marginalsäkerheter, Futures	-86 422 898	0	-86 422 898	-86 422 898
Repor, svenska statspapper	51 339 156 245	70 300 524 925	-18 961 368 680	-18 961 368 680
Säkerheter under central motpartsclearing	-1 822 432 726	0	-1 822 432 726	-1 822 432 726
Värdepappersinnehav	-11 795 223 169	0	-11 795 223 169	-12 070 090 834
	41 858 625 222	76 839 471 214	-34 980 845 992	-35 255 713 657

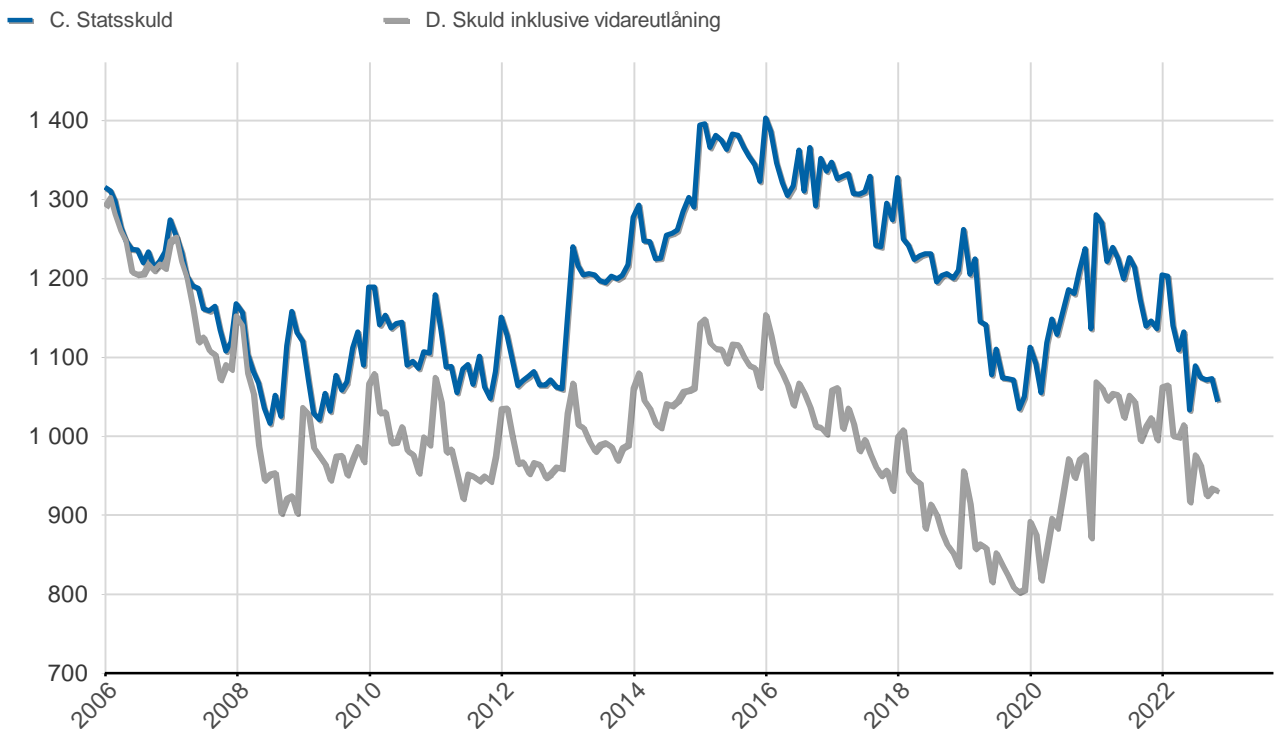
## Översikt av statens skuld, mnkr

	A. Nominellt belopp	B. Aktuella valutakurser	Andel %	Löptid år	Duration år	C. Stats-skuld	D. Inkl. vidareutlåning	Andel %	D. Marknads-värde
Statsobligationer	587 666	587 666	58,3	7,1	6,1	587 666	587 666	63,1	567 626
Reala statsobligationer	167 475	207 095	20,5	5,7	5,5	207 095	207 095	22,2	222 877
Publika obligationer, utländsk valuta	63 995	77 190	7,7	0,4	0,4	77 190	77 190	8,3	76 879
Gröna obligationer	20 000	20 000	2,0	7,9	7,8	20 000	20 000	2,1	17 054
Kapitalmarknad	839 136	891 951	88,5	6,3	5,5	891 951	891 951	95,8	884 436
Statsskuldväxlar	72 483	72 483	7,2	0,2	0,2	72 483	72 483	7,8	72 274
Likviditetsförvaltning	45 623	45 348	4,5	-0,0	-0,0	76 402	45 348	4,9	45 394
Säkerheter	-3 765	-3 765	-0,4	0,0	0,0	438	-3 765	-0,4	-3 643
Penningmarknad	114 342	114 067	11,3	0,1	0,1	149 322	114 067	12,2	114 025
Räntederivat	0	0	0,0	-	-57,8	0	0	0,0	1 395
Valutaderivat	-3	2 293	0,2	-	-1,6	2 293	2 293	0,2	2 324
Derivatmarknad	-3	2 293	0,2	-	-22,7	2 293	2 293	0,2	3 719
Vidareutlåning	0	0	0,0	-	-	0	-76 827	-8,2	-76 396
Vidareutlåning	0	0	0,0	-	-	0	-76 827	-8,2	-76 396
	953 475	1 008 311	100,0	5,5	4,8	1 043 567	931 484	100,0	925 784

## D. Statens skuld inkl. vidareutlåning och förvaltningstillgångar, mnkr

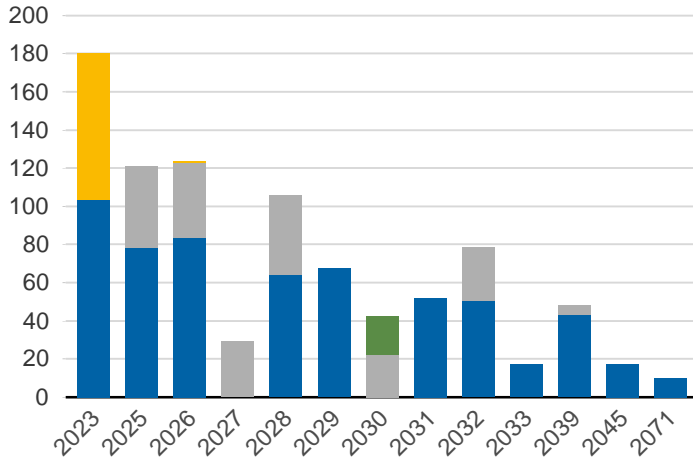


## Statsskuld och Statens skuld inkl. vidareutlåning och förvaltningstillgångar, mdkr



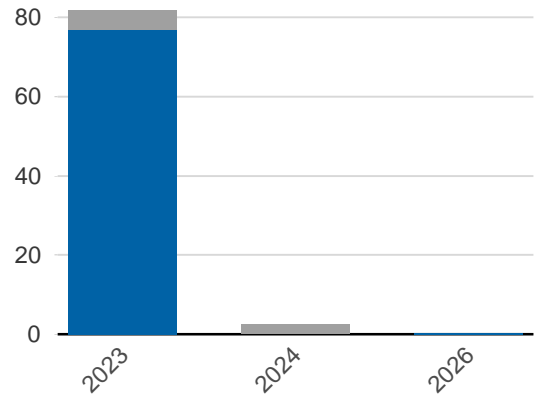
**Kapitalmarknadsförfall, uppräknade belopp till aktuella valutakurser, mdkr**

■ Statsobligationer  
■ Reala statsobligationer  
■ Obligationer, utländsk valuta  
■ Gröna obligationer

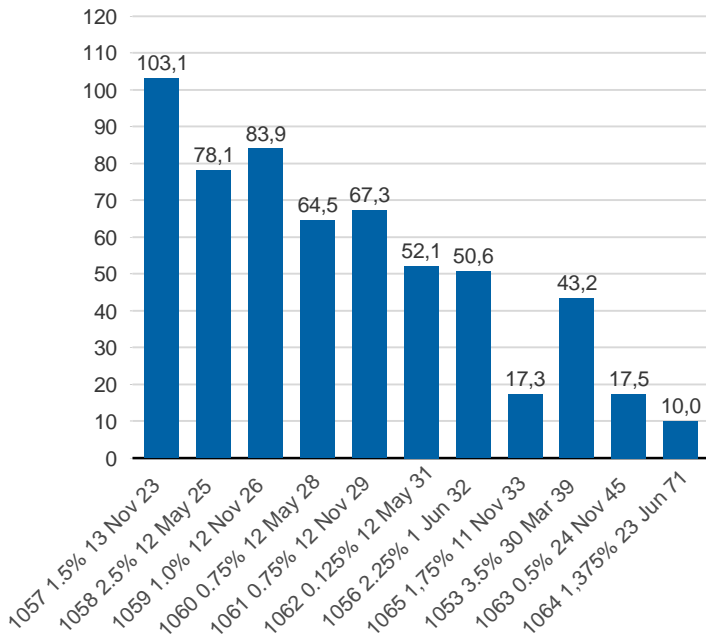


**Valutaskuld på kapitalmarknaden inklusive swappar, aktuell valutakurs, mdkr**

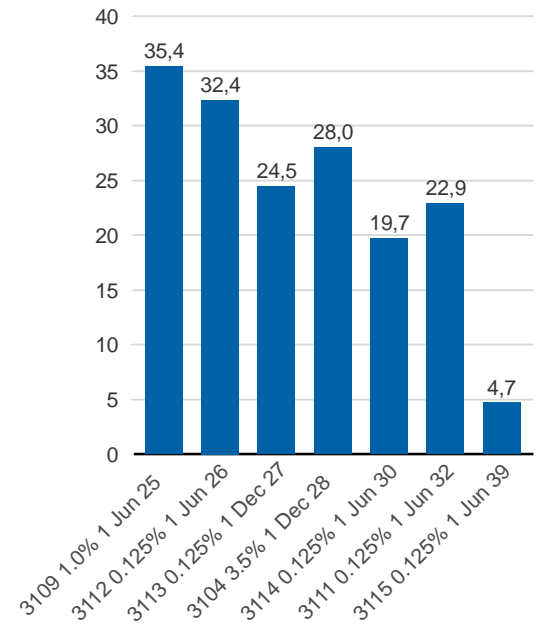
■ Ränteswappar mellan SEK och utländska valutor  
■ Obligationer i utländsk valuta



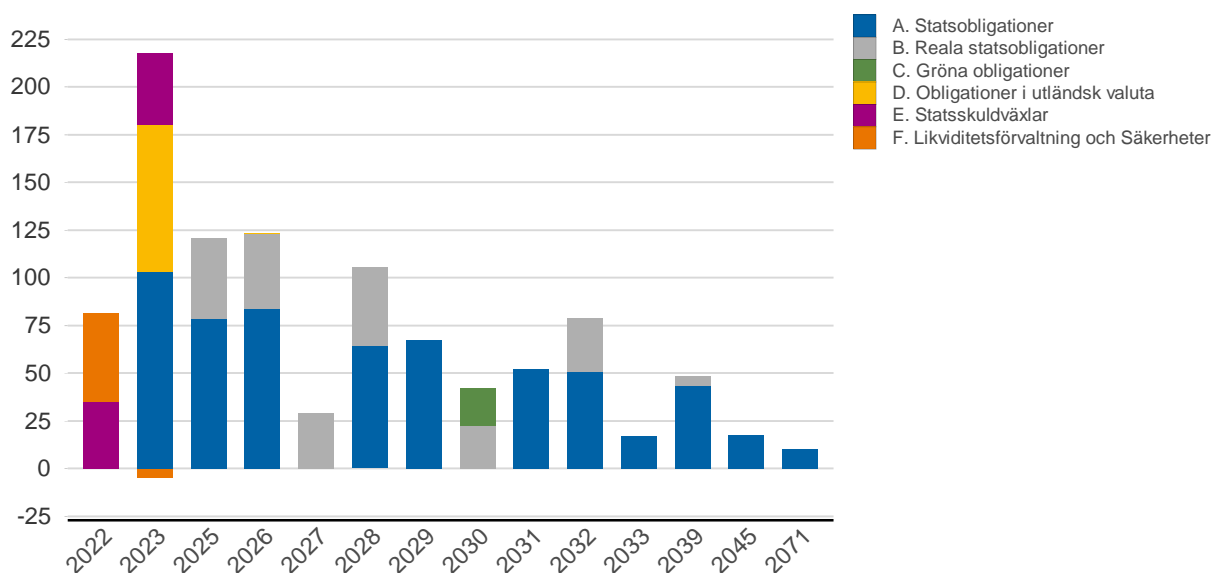
**Statsobligationer, nominellt, mdkr**



**Reala statsobligationer, nominellt, mdkr**

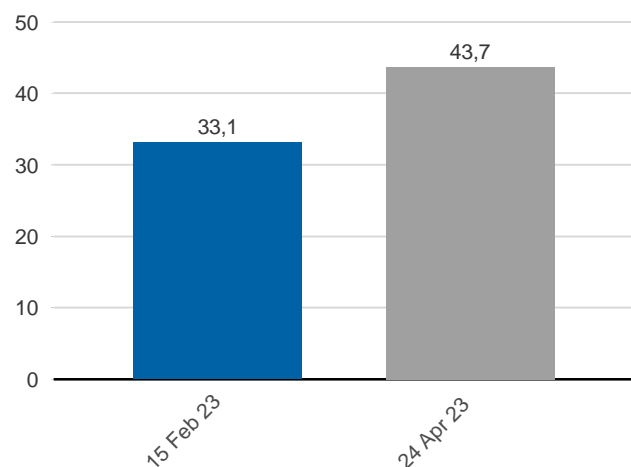


### Förfalloprofil för hela skulden, aktuell valutakurs inkl. förvaltningstillgångar, mdkr



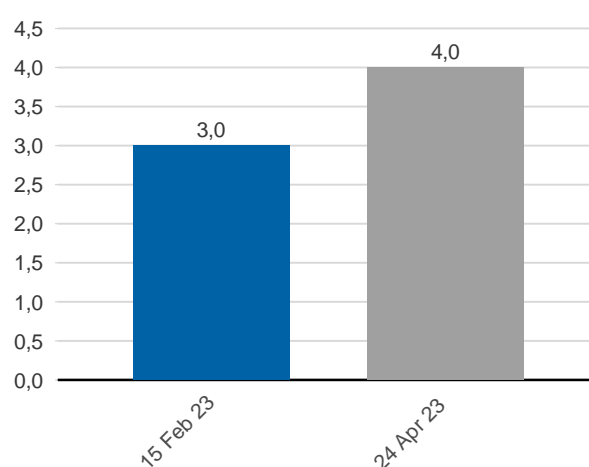
### Publ. obligationer i euro och dollar, aktuell valutakurs, mdkr

EUR USD



### Publ. obligationer i euro och dollar, md i resp. valuta

EUR USD



### Vidareutlåning

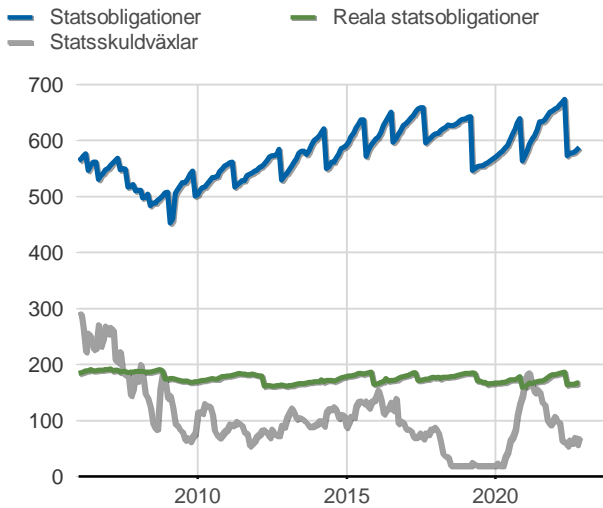
Mottagare	EUR	USD	Nominellt belopp	Aktuell valutakurs
Vidareutlåning till Riksbanken, kapitalmarknad	4 000 000 000	3 000 000 000	63 699 611 760	76 827 297 440
	4 000 000 000	3 000 000 000	63 699 611 760	76 827 297 440

### Vidareutlåning till Riksbanken, förfall

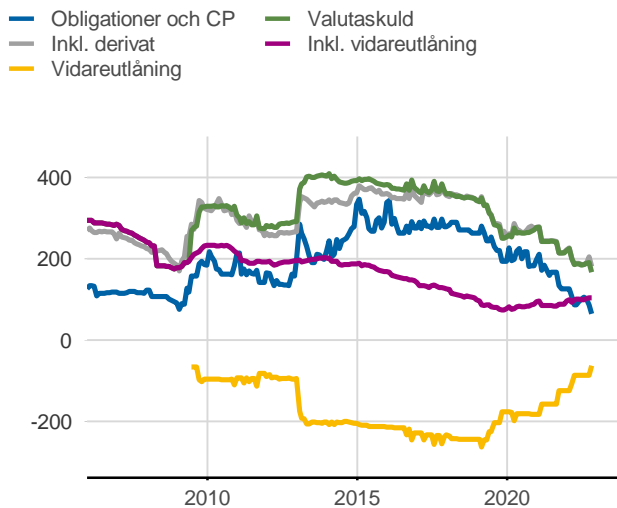
Aktuell valutakurs, kr	Penningmarknad	Kapitalmarknad	Belopp, kr
	0	76 827 297 440	76 827 297 440
Nominellt belopp, kr	Penningmarknad	Kapitalmarknad	Belopp, kr
2023-02-15	0	24 396 900 000	24 396 900 000
2023-04-24	0	39 302 711 760	39 302 711 760
	0	63 699 611 760	63 699 611 760

Förfalldatum	Dollar	Euro
Nominellt belopp, respektive valuta		
2023-02-15	3 000 000 000	0
2023-04-24	0	4 000 000 000
	3 000 000 000	4 000 000 000

**Statsobligationer, reaala statsobligationer och statsskuldväxlar, nominella belopp, mdkr**



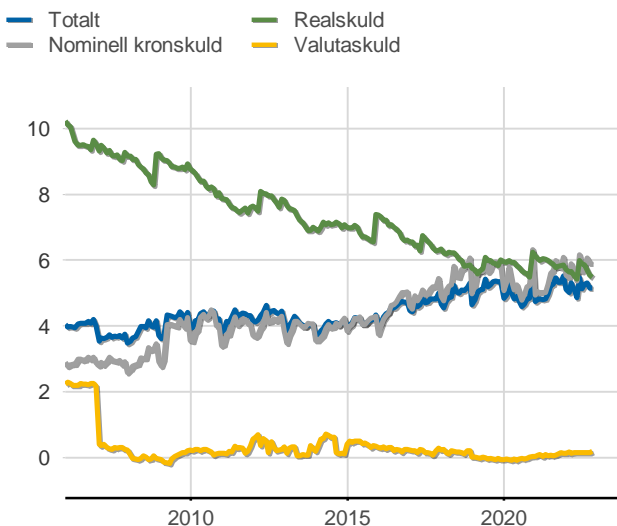
**Valutaskuld inkl. vidareutlåning uppdelat på instrument, nominella belopp, mdkr**



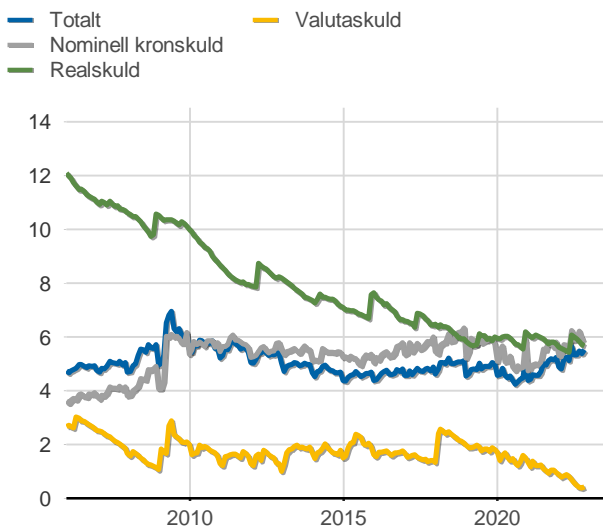
**Skuldandelar, inklusive vidareutlåning, procent**



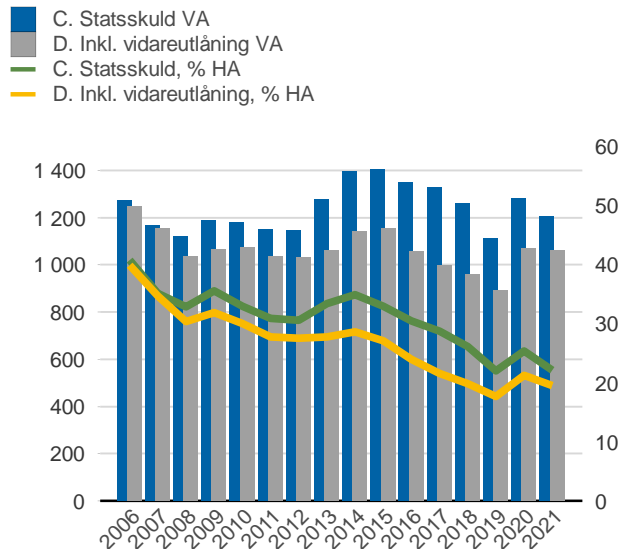
**Duration för den totala skulden och respektive skuldslag, inkl. vidareutlåning, år**



**Återstående löptid till förfall, exklusive vidareutlåning, år**



**Statsskuld resp. Statens skuld inkl. vidareutlåning, mdkr och procent av BNP**



Anm: Återstående löptid för valutaskulden avser endast obligationer och commercial paper.



**Finansiering av statens skuld, inklusive och exklusive finansiering av vidareutlåning, nominellt belopp, kr**

Valuta	Instrument	Nominellt belopp	Procent	Exklusive vidareutlåning	Procent	Vidareutlåning
Kronor	Statsobligationer	587 666 450 000	61,6	587 666 450 000	66,0	0
	Reala statsobligationer	167 474 290 000	17,6	167 474 290 000	18,8	0
	Statsskuldväxlar	72 483 000 000	7,6	72 483 000 000	8,1	0
	Likviditetsförvaltning	57 439 305 661	6,0	57 439 305 661	6,5	0
	Gröna obligationer	20 000 000 000	2,1	20 000 000 000	2,2	0
	Övriga kapitalmarknadsskulder	1 000 000	0,0	1 000 000	0,0	0
	Säkerheter	-2 921 832 726	-0,3	-2 921 832 726	-0,3	0
		<b>902 142 212 935</b>	<b>94,6</b>	<b>902 142 212 935</b>	<b>101,4</b>	<b>0</b>
Utländsk valuta	Obligationer i utländsk valuta	63 994 702 000	6,7	295 090 240	0,0	63 699 611 760
	Likviditetsförvaltning	-11 816 110 853	-1,2	-11 816 110 853	-1,3	0
	Säkerheter	-842 736 860	-0,1	-842 736 860	-0,1	0
		<b>51 335 854 287</b>	<b>5,4</b>	<b>-12 363 757 473</b>	<b>-1,4</b>	<b>63 699 611 760</b>
		<b>953 478 067 222</b>	<b>100,0</b>	<b>889 778 455 462</b>	<b>100,0</b>	<b>63 699 611 760</b>

**Statsobligationer, reala statsobligationer, obligationer i utländsk valuta och statsskuldväxlar**

Instrument	Obligationer	Serie	Valuta	ISIN-nummer	ISIN US 144A	Kupong-ränta	Utgivningsdag	Förfallodag	Ursprunglig löptid	Volym resp. valuta	
Statsobligationer	SGB 1057 1.5% 13 Nov 23	1057	SEK	SE0004869071	-	1,5	2012-10-22	2023-11-13	11,1	103 135 000 000	
	SGB 1058 2.5% 12 May 25	1058	SEK	SE0005676608	-	2,5	2014-02-03	2025-05-12	11,3	78 126 000 000	
	SGB 1059 1.0% 12 Nov 26	1059	SEK	SE0007125927	-	1	2015-05-22	2026-11-12	11,5	83 914 000 000	
	SGB 1060 0.75% 12 May 28	1060	SEK	SE0009496367	-	0,75	2017-01-27	2028-05-12	11,3	64 513 000 000	
	SGB 1061 0.75% 12 Nov 29	1061	SEK	SE0011281922	-	0,75	2018-06-01	2029-11-12	11,5	67 339 000 000	
	SGB 1062 0.125% 12 May 31	1062	SEK	SE0013935319	-	0,125	2020-03-27	2031-05-12	11,1	52 140 000 000	
	SGB 1056 2.25% 1 Jun 32	1056	SEK	SE0004517290	-	2,25	2012-03-20	2032-06-01	20,2	50 564 000 000	
	SGB 1065 1.75% 11 Nov 33	1065	SEK	SE0017830730	-	1,75	2022-05-06	2033-11-11	11,5	17 250 000 000	
	SGB 1053 3.5% 30 Mar 39	1053	SEK	SE0002829192	-	3,5	2009-03-30	2039-03-30	30,0	43 213 450 000	
	SGB 1063 0.5% 24 Nov 45	1063	SEK	SE0015193313	-	0,5	2020-11-24	2045-11-24	25,0	17 472 000 000	
	SGB 1064 1.375% 23 Jun 71	1064	SEK	SE0016102115	-	1,375	2021-06-23	2071-06-23	50,0	10 000 000 000	
	Reala statsobligationer	SGB IL 3109 1.0% 1 Jun 25	3109	SEK	SE0005703550	-	1	2014-02-11	2025-06-01	11,3	35 378 000 000
		SGB IL 3112 0.125% 1 Jun 26	3112	SEK	SE0008014062	-	0,125	2016-02-15	2026-06-01	10,3	32 358 000 000
		SGB IL 3113 0.125% 1 Dec 27	3113	SEK	SE0009548704	-	0,125	2017-02-06	2027-12-01	10,8	24 466 000 000
		SGB IL 3103 3.5% 1 Dec 28	3103	SEK	SE0000479453	-	3,5	1998-06-26	2028-12-01	30,5	1 000 000
		SGB IL 3104 3.5% 1 Dec 28	3104	SEK	SE0000556599	-	3,5	1999-04-22	2028-12-01	29,6	27 996 290 000
SGB IL 3114 0.125% 1 Jun 30		3114	SEK	SE0013748258	-	0,125	2020-02-10	2030-06-01	10,3	19 706 000 000	
SGB IL 3111 0.125% 1 Jun 32		3111	SEK	SE0007045745	-	0,125	2015-04-30	2032-06-01	17,1	22 903 500 000	
SGB IL 3115 0.125% 1 Jun 39		3115	SEK	SE0016786560	-	0,125	2021-09-06	2039-06-01	17,7	4 666 500 000	
Publika obligationer, utländsk valuta	EUB USD 2.375% 15 Feb 23		USD	XS1748232862	US87020DBC74	2,375	2018-01-11	2023-02-15	5,1	3 000 000 000	
	EUB EUR 0.125% 24 Apr 23		EUR	XS1756338551	XS1756368202	0,125	2018-01-24	2023-04-24	5,2	4 000 000 000	
	ESB EUR 9.405% 28 Dec 26		EUR	ES0273315038		9,405	1996-04-09	2026-12-28	30,7	33 205 918	
Statsskuldväxlar	STB 16 Nov 22		SEK	SE0018397499		ZC	2022-08-05	2022-11-16	0,3	12 500 000 000	
	STB 21 Dec 22		SEK	SE0017133655		ZC	2021-12-10	2022-12-21	1,0	22 483 000 000	
	STB 18 Jan 23		SEK	SE0018767873		ZC	2022-10-14	2023-01-18	0,3	25 000 000 000	
	STB 15 Mar 23		SEK	SE0017564297		ZC	2022-03-04	2023-03-15	1,0	12 500 000 000	
Gröna obligationer	EUB G SEK 0.125% 9 Sep 30		SEK	XS2226974504	XS2226974413	0,125	2020-09-09	2030-09-09	10,0	20 000 000 000	

## SKULDANDELAR OCH LÖPTIDER SOM DE MÄTS I STYRNINGEN AV FÖRVALTNINGEN

Regeringen beslutar om riktvärden för statsskuldens löptid och fördelningen mellan skuldslagen Nominell kronskuld, Real kronskuld och Valutaskuld.

Det skuldmått som används vid riskstyrningen är statens uppräknade skuldbelopp till aktuell valutakurs inklusive fordringar i vidareutlåning och förvaltningstillgångar. Positioner som tas i derivat för att aktivt ändra exponeringen i skulden ingår inte i beräkningarna. Derivattransaktioner som påverkar fördelningen mellan skuldslagen ingår däremot.

Löptiden mäts med duration (Macaulay). Tabellen visar det skuldmått som används i riskstyrningen som ett månadsgenomsnitt.

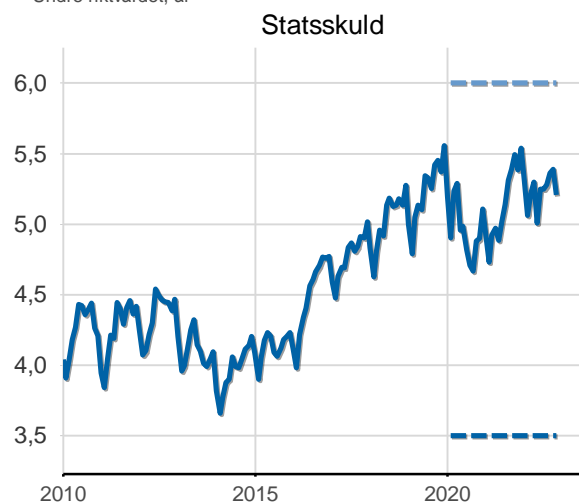
### Andelar och löptid (duration) i Riksgäldens riskstyrning

	Skuldmått riskstyrning	Andelar månadsgenomsnitt	Duration månadsgenomsnitt
Nominell kronskuld	605 583 380 695	65,6	6,06
Real kronskuld	204 849 521 069	22,2	5,51
Valutaskuld	112 262 907 761	12,2	0,18
	922 695 809 525	100,0	5,21

### Löptid (duration), år, månadsgenomsnitt

Riktvärdet för löptiden (duration) är fr.o.m. 2020:  
Statsskuld, inom intervallet: 3,5-6 år

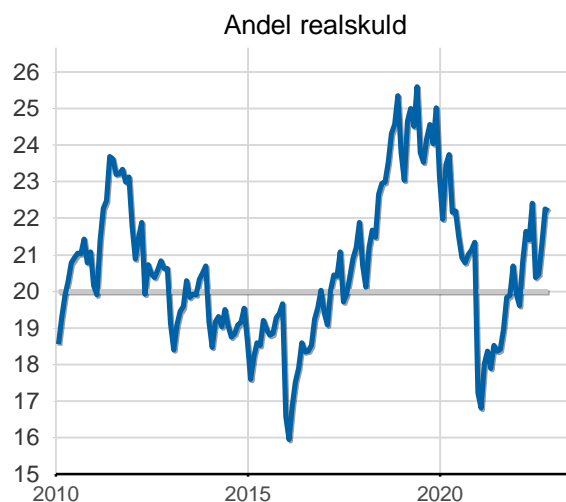
— Statsskuld, år  
— Övre riktvärdet, år  
— Undre riktvärdet, år



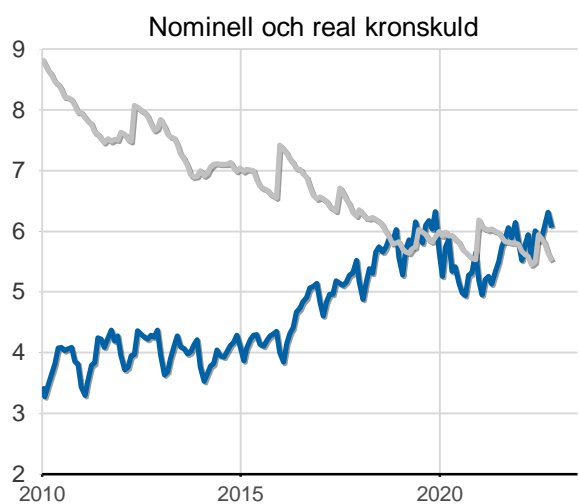
### Skuldandelar, %, månadsgenomsnitt

Riktvärdena för skuldandelarna är fr.o.m. 2020:  
Real kronskuld: 20 %  
Valutaskuld: Statsskuldens exponering i utländsk valuta ska vara oförändrad

— Riktvärde för realskuden, %  
— Realskuld, %



— Nominell kronskuld, år  
— Realskuld, år



— Valutaskuld till aktuell valutakurs, mdkr

