



# Sveriges statsskuld

31 mars 2021

## STATSSKULD

	Förändring från föregående månad	Utestående belopp, kr
A. Nominellt belopp, inkl. förvaltningstillgångar	8 856 805 916	1 188 398 830 927
Upplupen inflationskompensation (uppräkningsbelopp)	-785 496 501	18 725 397 723
Valutakurseffekter	4 444 622 703	4 307 727 823
B. Nominellt uppräknat belopp till aktuell valutakurs inkl. förvaltningstillgångar	12 515 932 118	1 211 431 956 473
Förvaltningstillgångar, aktuell valutakurs	5 010 845 223	27 764 083 693
Officiellt mått på statens bruttoskuld:		
<b>C. STATSSKULD</b>	<b>17 526 777 341</b>	<b>1 239 196 040 167</b>

## STATENS SKULD INKL. VIDAREUTLÅNING OCH FÖRVALTNINGSTILLGÅNGAR

	Förändring från föregående månad	Utestående belopp, kr
Vidareutlåning	-3 937 042 525	-156 611 459 700
Förvaltningstillgångar	-5 010 845 223	-27 764 083 693
D. Statens skuld inklusive vidareutlåning och förvaltningstillgångar	8 578 889 593	1 054 820 496 773

Statsskulden beräknas som värdet av utestående skuldinstrument, i huvudsak obligationer och statsskuldväxlar, vid rapporteringstidpunkten beräknat enligt fastlagda principer; se nedan. Inom ramen för skuldförvaltningen finns också vissa tillgångar. Det är medel som tillfälligt placeras på penningmarknaden till dess de används för att betala utgifter i statsbudgeten eller förfallande lån. Tillgångarna innebär att den reella skulden är mindre än summan av utestående skuldinstrument. I denna rapport presenteras både skulder och tillgångar eftersom vår ambition är att uppnå en rättvisande och transparent redovisning av statens skuldsättning.

Nominellt belopp (under A ovan) avser summan av de belopp som Riksgälden åtar sig att betala när ett skuldinstrument förfaller respektive erhåller vid förfall om det är frågan om en tillgång. Beloppet redovisas i kronor till valutakursen vid upplåningstillfället. Nästa steg i beräkningen av statsskulden (under B ovan) är att redovisa de nominella beloppen till aktuell valutakurs och lägga till upplupen inflationskompensation avseende utestående reala statsobligationer (Uppräknat belopp). Dessa mått visar statens skuld när hänsyn tas till de tillgångar som hanteras inom skuldförvaltningen.

Det officiella måttet på statsskulden (under C ovan) är definierat utifrån principer fastlagda på EU-nivå. Det redovisar statens bruttoskuld, utan hänsyn till tillgångar. För att ta fram det måttet adderas finansiella förvaltningstillgångar till måttet B.

Riksgälden redovisar även "Statens skulder inklusive vidareutlåning och förvaltningstillgångar" (under D ovan). Här inkluderas inte bara förvaltningstillgångar utan även vissa andra finansiella tillgångar, nämligen vidareutlåning till Riksbanken och utländska stater. Detta mått används i styrningen av statsskulden enligt riktlinjer som beslutas av regeringen och i vår interna riskhantering. Vidareutlåning utgör en fordran för staten, men är inte på samma sätt som tillgångar i penningmarknaden tillgänglig för betalning av statens utgifter.

Skulder redovisas med positivt tecken samt tillgångar med negativt. Förändring avser förändring av det nominella beloppet från föregående månad. Redovisningen är baserad på affärsdag. Notera dock att utgivnings- och förfallodag avser likviddag.

## KAPITALMARKNAD

### Statsobligationer

Obligation	Utgivningsdag	Löptid	Duration		Förändring	Nominellt belopp, kr
SGB 1054 3.5% 1 Jun 22	2011-02-14	1,2	1,1		0	108 130 500 000
SGB 1057 1.5% 13 Nov 23	2012-10-22	2,6	2,6		2 000 000 000	94 885 000 000
SGB 1058 2.5% 12 May 25	2014-02-03	4,1	3,9		0	76 126 000 000
SGB 1059 1.0% 12 Nov 26	2015-05-22	5,6	5,5		1 500 000 000	76 164 000 000
SGB 1060 0.75% 12 May 28	2017-01-27	7,1	6,9		0	57 513 000 000
SGB 1061 0.75% 12 Nov 29	2018-06-01	8,6	8,3		0	60 339 000 000
SGB 1062 0.125% 12 May 31	2020-03-27	10,1	10,0		3 500 000 000	45 140 000 000
SGB 1056 2.25% 1 Jun 32	2012-03-20	11,2	9,9		3 000 000 000	26 500 000 000
SGB 1053 3.5% 30 Mar 39	2009-03-30	18,0	14,5		0	43 213 450 000
SGB 1063 0.5% 24 Nov 45	2020-11-24	24,7	23,1		0	15 472 000 000
		6,6	6,2		10 000 000 000	603 482 950 000

### Reala statsobligationer

Obligation	Utgivningsdag	Löptid	Duration	Inflationskompensation	Inkl. inflationskomp.	Förändring	Nominellt belopp, kr
SGB IL 3108 0.25% 1 Jun 22	2011-09-20	1,2	1,2	1 948 535 670	24 443 535 670	-6 960 000 000	22 495 000 000
SGB IL 3109 1.0% 1 Jun 25	2014-02-11	4,2	4,1	2 549 113 685	35 861 113 685	1 400 000 000	33 312 000 000
SGB IL 3112 0.125% 1 Jun 26	2016-02-15	5,2	5,1	2 316 620 451	31 991 620 451	3 002 000 000	29 675 000 000
SGB IL 3113 0.125% 1 Dec 27	2017-02-06	6,7	6,6	1 326 572 430	22 275 572 430	500 000 000	20 949 000 000
SGB IL 3103 3.5% 1 Dec 28	1998-06-26	7,7	6,9	380 022	1 380 022	0	1 000 000
SGB IL 3104 3.5% 1 Dec 28	1999-04-22	7,7	6,9	8 673 885 711	35 760 175 711	0	27 086 290 000
SGB IL 3114 0.125% 1 Jun 30	2020-02-10	9,2	9,1	64 631 100	11 607 631 100	338 000 000	11 543 000 000
SGB IL 3111 0.125% 1 Jun 32	2015-04-30	11,2	11,1	1 845 658 654	22 706 658 654	265 000 000	20 861 000 000
		6,1	6,1	18 725 397 723	184 647 687 723	-1 455 000 000	165 922 290 000

### Gröna obligationer

Obligation	Utgivningsdag	Löptid	Duration		Förändring	Nominellt belopp, kr
EUB G SEK 0.125% 9 Sep 30	2020-09-09	9,4	9,4		0	20 000 000 000
		9,4	9,4		0	20 000 000 000

### Publika obligationer i utländsk valuta

Obligation	Utgivningsdag	Löptid	Duration	Utländsk valuta	Aktuell valutakurs	Förändring	Nominellt belopp, kr
EUB USD 1.25% 8 Sep 21	2016-09-08	0,4	0,4	2 000 000 000	17 436 000 000	0	17 080 800 000
EUB USD 2.5% 28 Feb 22	2019-02-28	0,9	0,9	2 000 000 000	17 436 000 000	0	18 699 000 000
EUB USD 0.75% 30 Mar 22	2020-03-30	1,0	1,0	2 000 000 000	17 436 000 000	0	20 501 400 000
EUB USD 0.125% 14 Oct 22	2020-10-14	1,5	1,5	2 500 000 000	21 795 000 000	0	22 277 000 000
EUB USD 2.375% 15 Feb 23	2018-01-11	1,9	1,8	3 000 000 000	26 154 000 000	0	24 396 900 000
EUB EUR 0.125% 24 Apr 23	2018-01-24	2,1	2,0	4 000 000 000	40 985 061 600	0	39 302 711 760
ESB EUR 9.405% 28 Dec 26	1996-04-09	5,7	4,8	33 205 918	340 236 645	0	295 090 240
		1,5	1,5		141 582 298 245	0	142 552 902 000

### Privatplaceringar i utländsk valuta m.m.

Instrument	Löptid	Duration	Utländsk valuta	Aktuell valutakurs inkl. infl. kompensation	Förändring	Nominellt belopp, kr

Summa: Kapitalmarknad

8 545 000 000

931 958 142 000

## PENNINGMARKNAD

### Statsskuldväxlar

Statsskuldväxel	Utgivningsdag	Löptid	Duration	Förändring	Nominellt belopp, kr
STB 17 Mar 21	2020-06-12	-	-	-70 525 000 000	0
STB 21 Apr 21	2021-01-11	0,1	0,0	0	35 000 000 000
STB 19 May 21	2021-02-05	0,1	0,1	0	17 500 000 000
STB 16 Jun 21	2020-06-26	0,2	0,2	7 500 000 000	35 262 000 000
STB 21 Jul 21	2021-04-06	0,3	0,3	7 500 000 000	7 500 000 000
STB 15 Sep 21	2020-09-04	0,5	0,4	10 000 000 000	34 424 000 000
STB 15 Dec 21	2020-12-09	0,7	0,7	7 500 000 000	17 500 000 000
STB 16 Mar 22	2021-03-05	1,0	1,0	12 500 000 000	12 500 000 000
		0,3	0,3	-25 525 000 000	159 686 000 000

### Likviditetsförvaltningsinstrument

Instrument	Bruttoskuld, kr	Förändring	Nominellt belopp, kr
Bankkonton, kronor	0	-567 967	-111 480
Bankkonton, utländsk valuta	106 863 861	152 209 206	94 620 152
Banklån mm	43 827 000 000	14 477 000 000	43 827 000 000
Banklån, konton mm	43 933 863 861	14 628 641 239	43 921 508 672
Commercial paper, utländsk valuta	40 809 236 205	12 769 350 000	40 809 236 205
Commercial paper, utländsk valuta	40 809 236 205	12 769 350 000	40 809 236 205
Repor, Reala statsobligationer	750 378 765	1 114 929 345	-1 116 319 027
Repor, Statsobligationer	33 701 152 867	554 085 703	28 810 020 471
Repor, Statsskuldväxlar	0	-2 789 115 204	-18 313 611 990
Repor, svenska statspapper	34 451 531 632	-1 120 100 156	9 380 089 454
	119 194 631 698	26 277 891 083	94 110 834 331

### Säkerheter

Instrument	Bruttoskuld, kr	Förändring	Nominellt belopp, kr
Credit Support Annex till ISDA, SEK	126 000 000	-285 000 000	-517 000 000
Credit Support Annex till ISDA, utländsk valuta	464 155 823	-124 123 183	-568 667 730
Marginalsäkerheter, Futures	0	-5 442 143	-79 667 799
Säkerheter under central motparts clearing	1 846 190 860	-25 656 409	921 395 885
	2 436 346 683	-440 221 735	-243 939 643

Summa: Penningmarknad

312 669 348 253 552 894 688

## PRIVATMARKNAD

### Premieobligationer

Obligation	Utgivningsdag	Löptid	Duration	Utgivet	Behållet	Förändring	Nominellt belopp, kr
SLB 2014:2 0.6% 2 Dec 21	2014-11-26	0,7	0,6	2 900 000 000	-10 515 000	0	2 889 485 000
		0,7	0,6	2 900 000 000	-10 515 000	0	2 889 485 000

Summa: Privatmarknad

0 2 889 485 000

## ALLA MARKNADER INKL. FÖRVALTNINGSTILLGÅNGAR

Förändring Nominellt belopp

Summa nominella belopp. Under A på sidan 1.

8 856 805 916 1 188 398 830 927

## APPENDIX

### Olika skuldslag, inklusive vidareutlåning och förvaltningstillgångar

Skuldslag	Nominellt belopp	Aktuell valutakurs och uppräkningsbelopp	Löptid	Duration	Andel
Nominell kronskuld	779 913 364 064	779 913 364 064	5,01	5,01	73,9
Real kronskuld	165 922 290 000	184 647 687 723	6,06	6,05	17,5
Valutaskuld	84 575 528 898	90 259 444 986	1,21	0,03	8,6
	1 030 411 182 962	1 054 820 496 773	4,57	4,81	100,0

### Nominell kronskuld, inklusive förvaltningstillgångar

Instrument	Nominellt belopp, kr
Statsobligationer	603 482 950 000
Statsskuldväxlar	159 686 000 000
Likviditetsförvaltning	53 206 977 974
Gröna obligationer	20 000 000 000
Privatmarknad	2 889 485 000
Säkerheter	404 433 254
Swappar mellan SEK och utländsk valuta	-27 750 000 000
Valutaterminer, SEK	-32 006 482 164
	779 913 364 064

### Real kronskuld

Instrument	Nominellt belopp, kr	Inflationskompensation, kr	Real kronskuld, kr
Reala statsobligationer	165 922 290 000	18 725 397 723	184 647 687 723
	165 922 290 000	18 725 397 723	184 647 687 723

### Valutaskuld, inkl. vidareutlåning och penningmarknadstillgångar

Instrument	Nominellt belopp, kr	Valutakurseffekter, kr	Valutaskuld, kr
Publika obligationer, utländsk valuta	142 552 902 000	-970 603 755	141 582 298 245
Likviditetsförvaltning	40 903 856 357	714 161 895	41 618 018 252
Swappar mellan SEK och utländsk valuta	27 750 000 000	5 554 791 698	33 304 791 698
Valutaterminer, SEK	32 006 482 164	-561 801 917	31 444 680 247
Räntederivat	-205 625	-12 325	-217 950
Övriga valutaskulder	-1 485 135	-428 807 773	-430 292 909
Säkerheter	-648 372 898	-0	-648 372 898
Vidareutlåning	-157 987 647 965	1 376 188 265	-156 611 459 700
	84 575 528 898	5 683 916 088	90 259 444 986

Valutaskuld exklusive vidareutlåning	242 563 176 863	4 307 727 823	246 870 904 686
--------------------------------------	-----------------	---------------	-----------------

### Swappar, nominellt belopp

Förfalloår	Ränteswappar i kronor, kr	Ränteswappar mellan kronor och utländska valutor, kr	Ränteswappar totalt, kr
2021	27 450 000 000	7 500 000 000	34 950 000 000
2022	25 400 000 000	12 500 000 000	37 900 000 000
2023	12 800 000 000	5 000 000 000	17 800 000 000
2024	9 050 000 000	2 500 000 000	11 550 000 000
2025	7 900 000 000	0	7 900 000 000
2026	2 000 000 000	0	2 000 000 000
2027	400 000 000	0	400 000 000
	85 000 000 000	27 500 000 000	112 500 000 000

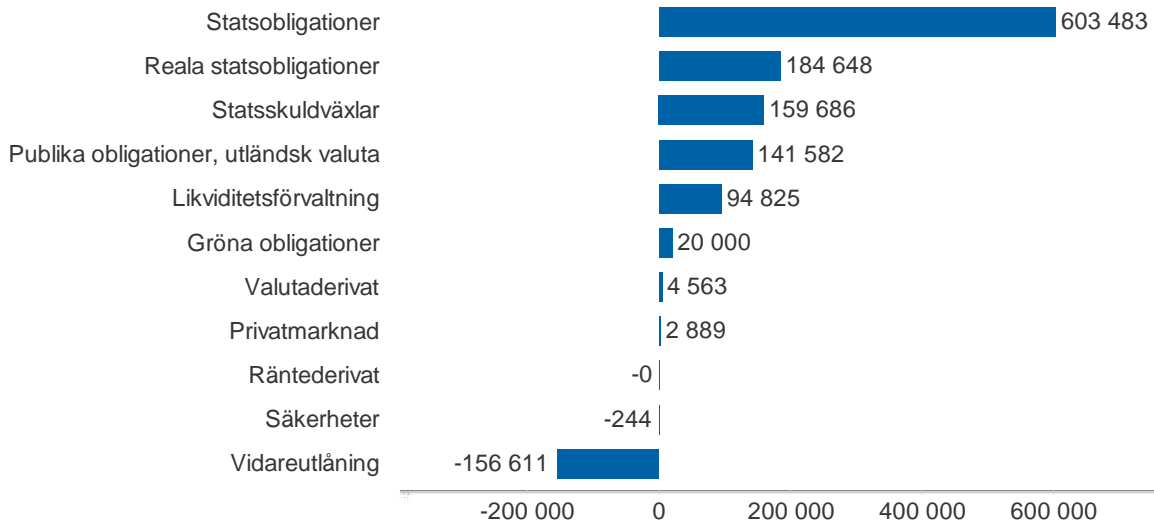
### Skulder och tillgångar i likviditetsförvaltning och betalning av säkerheter

Instrument	Nominellt belopp	Bruttoskuld	Tillgångar	Aktuell valutakurs
Banklån, konton mm	43 921 508 672	43 933 863 861	-12 355 189	-12 355 189
Commercial paper, utländsk valuta	40 809 236 205	40 809 236 205	0	0
Credit Support Annex till ISDA	-1 085 667 730	590 155 823	-1 675 823 552	-1 675 823 552
Marginalsäkerheter, Futures	-79 667 799	0	-79 667 799	-79 667 799
Repor, svenska statspapper	9 380 089 454	34 451 531 632	-25 071 442 178	-25 071 442 178
Säkerheter under central motpartsclearing	921 395 885	1 846 190 860	-924 794 975	-924 794 975
	93 866 894 688	121 630 978 381	-27 764 083 693	-27 764 083 693

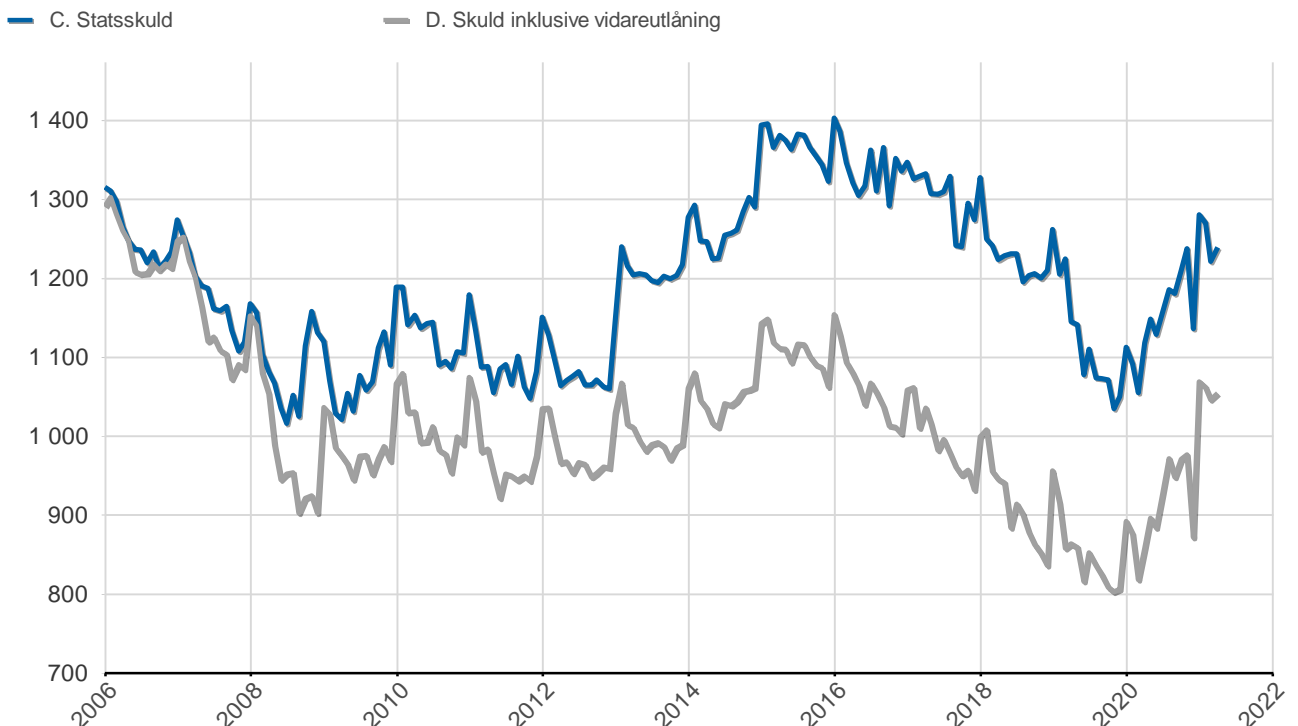
## Översikt av statens skuld, mnkr

	A. Nominellt belopp	B. Aktuella valutakurser	Andel %	Löptid år	Duration år	C. Stats-skuld	D. Inkl. vidareutlåning	Andel %	D. Marknads-värde
Statsobligationer	603 483	603 483	49,8	6,6	6,2	603 483	603 483	57,2	660 019
Publika obligationer, utländsk valuta	142 553	141 582	11,7	1,5	1,5	141 582	141 582	13,4	144 036
Reala statsobligationer	165 922	184 648	15,2	6,1	6,1	184 648	184 648	17,5	215 960
Gröna obligationer	20 000	20 000	1,7	9,4	9,4	20 000	20 000	1,9	19 631
<b>Kapitalmarknad</b>	<b>931 958</b>	<b>949 713</b>	<b>78,4</b>	<b>5,8</b>	<b>5,6</b>	<b>949 713</b>	<b>949 713</b>	<b>90,0</b>	<b>1 039 645</b>
Statsskuldväxlar	159 686	159 686	13,2	0,3	0,3	159 686	159 686	15,1	159 784
Likviditetsförvaltning	94 111	94 825	7,8	0,1	0,1	119 909	94 825	9,0	94 862
Säkerheter	-244	-244	-0,0	0,0	0,0	2 436	-244	-0,0	-120
<b>Penningmarknad</b>	<b>253 553</b>	<b>254 267</b>	<b>21,0</b>	<b>0,3</b>	<b>0,2</b>	<b>282 031</b>	<b>254 267</b>	<b>24,1</b>	<b>254 527</b>
Premieobligationer	2 889	2 889	0,2	0,7	0,6	2 889	2 889	0,3	2 897
<b>Privatmarknad</b>	<b>2 889</b>	<b>2 889</b>	<b>0,2</b>	<b>0,7</b>	<b>0,6</b>	<b>2 889</b>	<b>2 889</b>	<b>0,3</b>	<b>2 897</b>
Räntederivat	-0	-0	-0,0	-	70,4	-0	-0	-0,0	-2 103
Valutaderivat	-1	4 563	0,4	-	-9,7	4 563	4 563	0,4	3 227
<b>Derivatmarknad</b>	<b>-2</b>	<b>4 562</b>	<b>0,4</b>	<b>-</b>	<b>-159,5</b>	<b>4 562</b>	<b>4 562</b>	<b>0,4</b>	<b>1 124</b>
Vidareutlåning	0	0	0,0	-	-	0	-156 611	-14,8	-158 906
<b>Vidareutlåning</b>	<b>0</b>	<b>0</b>	<b>0,0</b>	<b>-</b>	<b>-</b>	<b>0</b>	<b>-156 611</b>	<b>-14,8</b>	<b>-158 906</b>
	<b>1 188 399</b>	<b>1 211 432</b>	<b>100,0</b>	<b>4,6</b>	<b>4,4</b>	<b>1 239 196</b>	<b>1 054 820</b>	<b>100,0</b>	<b>1 139 287</b>

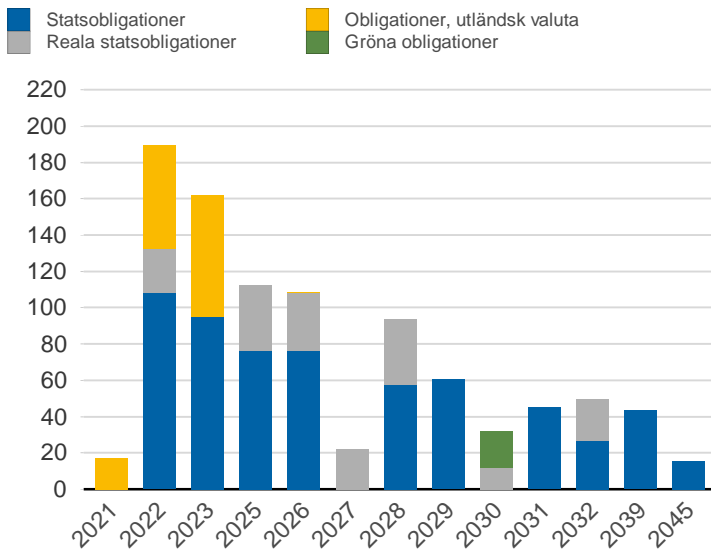
## D. Statens skuld inkl. vidareutlåning och förvaltningstillgångar, mnkr



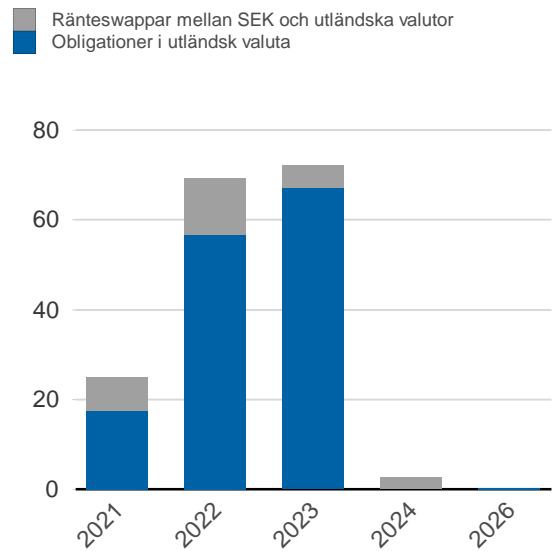
## Statsskuld och Statens skuld inkl. vidareutlåning och förvaltningstillgångar, mdkr



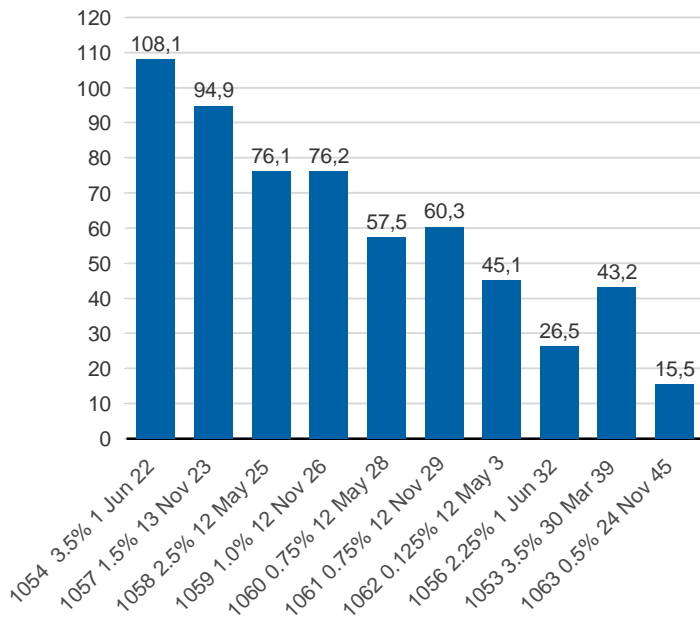
### Kapitalmarknadsförfall, uppräknade belopp till aktuella valutakurser, mdkr



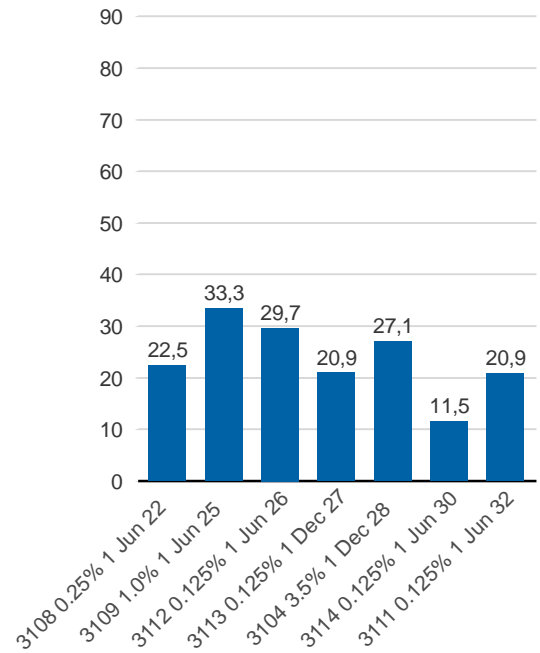
### Valutaskuld på kapitalmarknaden inklusive swappar, aktuell valutakurs, mdkr



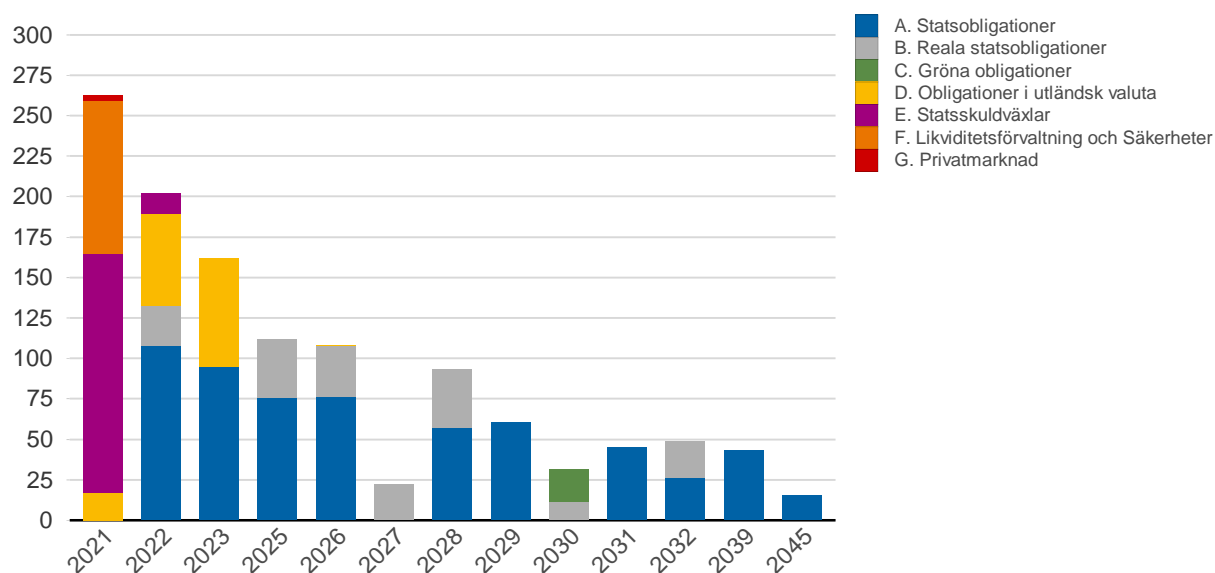
### Statsobligationer, nominellt, mdkr



### Reala statsobligationer, nominellt, mdkr

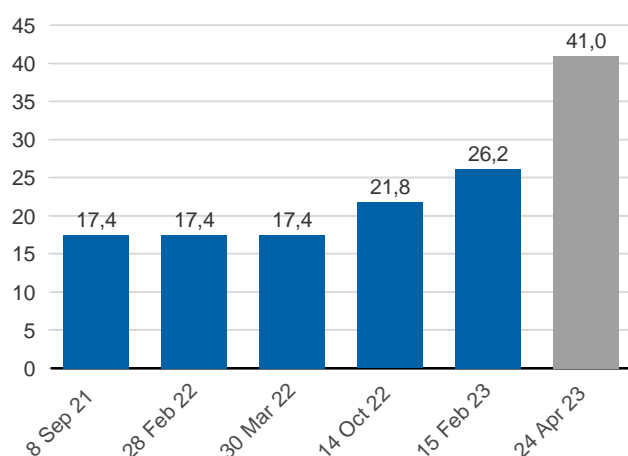


### Förfalloprofil för hela skulden, aktuell valutakurs inkl. förvaltningstillgångar, mdkr



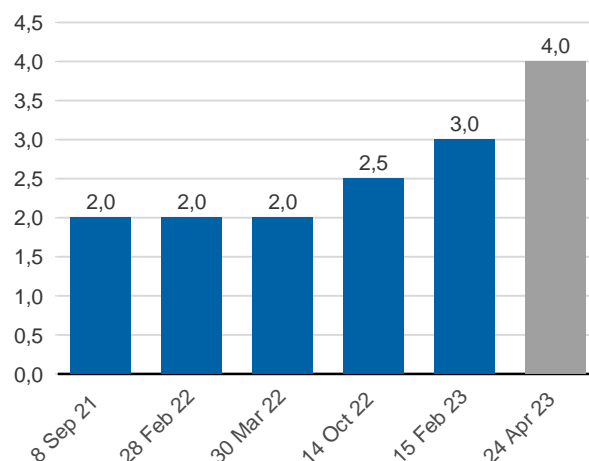
### Publ. obligationer i euro och dollar, aktuell valutakurs, mdkr

EUR USD



### Publ. obligationer i euro och dollar, md i resp. valuta

EUR USD



### Vidareutlåning

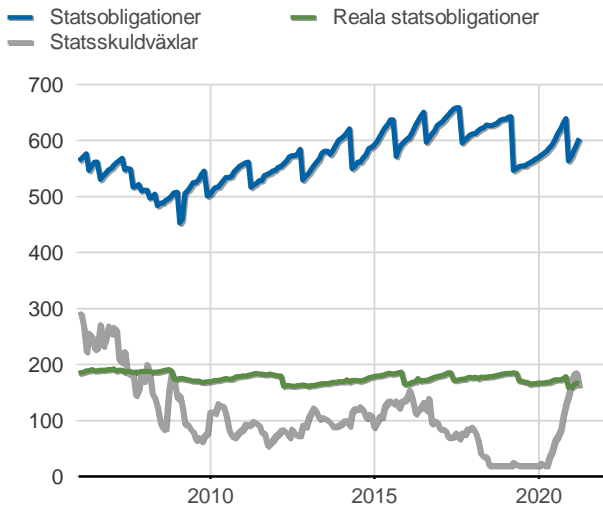
Mottagare	EUR	USD	Nominellt belopp	Aktuell valutakurs
Vidareutlåning till Riksbanken, kapitalmarknad	4 000 000 000	11 500 000 000	142 257 811 760	141 242 061 600
Vidareutlåning till Riksbanken, penningmarknad	1 500 000 000	0	15 729 836 205	15 369 398 100
	5 500 000 000	11 500 000 000	157 987 647 965	156 611 459 700

### Vidareutlåning till Riksbanken, förfall

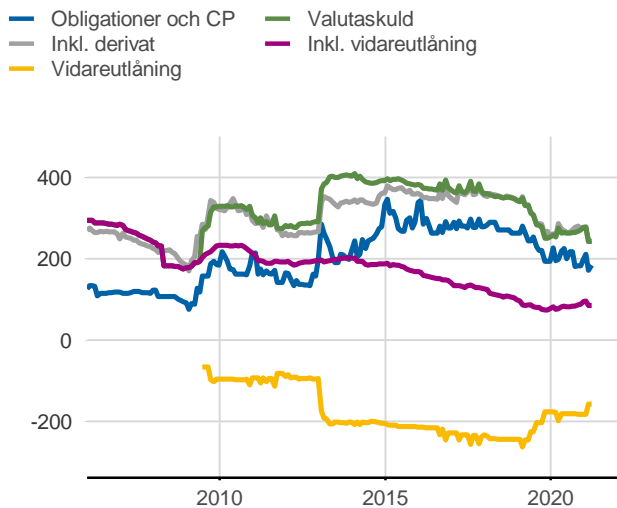
Aktuell valutakurs, kr	Penningmarknad	Kapitalmarknad	Belopp, kr
	15 369 398 100	141 242 061 600	156 611 459 700
Nominellt belopp, kr	Penningmarknad	Kapitalmarknad	Belopp, kr
2021-09-08	0	17 080 800 000	17 080 800 000
2021-10-04	15 729 836 205	0	15 729 836 205
2022-02-28	0	18 699 000 000	18 699 000 000
2022-03-30	0	20 501 400 000	20 501 400 000
2022-10-14	0	22 277 000 000	22 277 000 000
2023-02-15	0	24 396 900 000	24 396 900 000
2023-04-24	0	39 302 711 760	39 302 711 760
	15 729 836 205	142 257 811 760	157 987 647 965

Förfalldatum	Dollar	Euro
Nominellt belopp, respektive valuta		
2021-09-08	2 000 000 000	0
2021-10-04	0	1 500 000 000
2022-02-28	2 000 000 000	0
2022-03-30	2 000 000 000	0
2022-10-14	2 500 000 000	0
2023-02-15	3 000 000 000	0
2023-04-24	0	4 000 000 000
	11 500 000 000	5 500 000 000

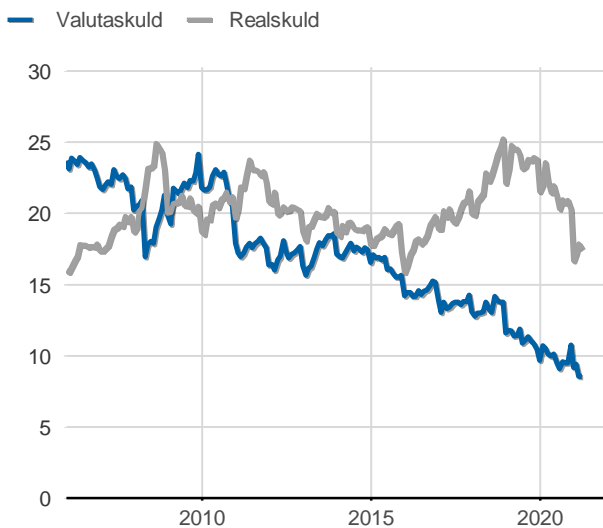
**Statsobligationer, reaala statsobligationer och statsskuldväxlar, nominella belopp, mdkr**



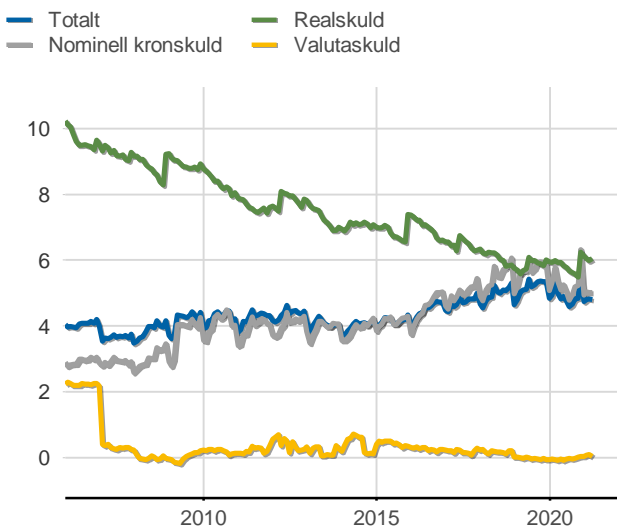
**Valutaskuld inkl. vidareutlåning uppdelat på instrument, nominella belopp, mdkr**



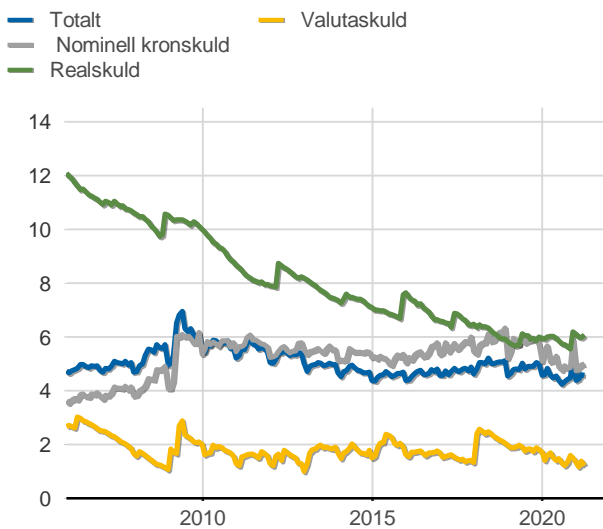
**Skuldandelar, inklusive vidareutlåning, procent**



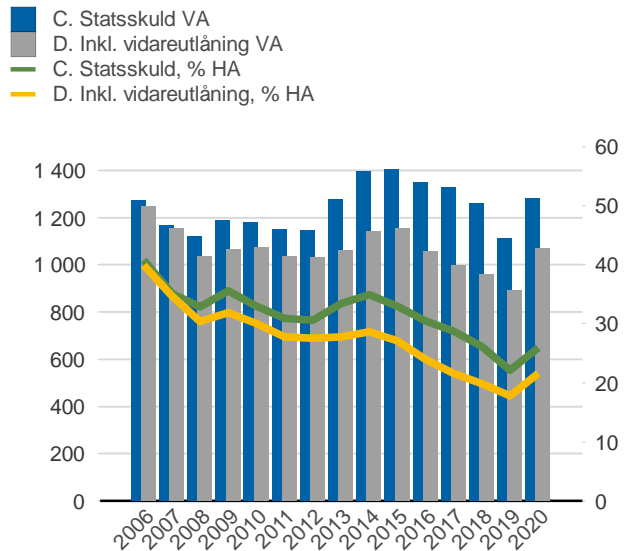
**Duration för den totala skulden och respektive skuldslag, inkl. vidareutlåning, år**



**Återstående löptid till förfall, exklusive vidareutlåning, år**



**Statsskuld resp. Statens skuld inkl. vidareutlåning, mdkr och procent av BNP**



Anm: Återstående löptid för valutaskulden avser endast obligationer och commercial paper.



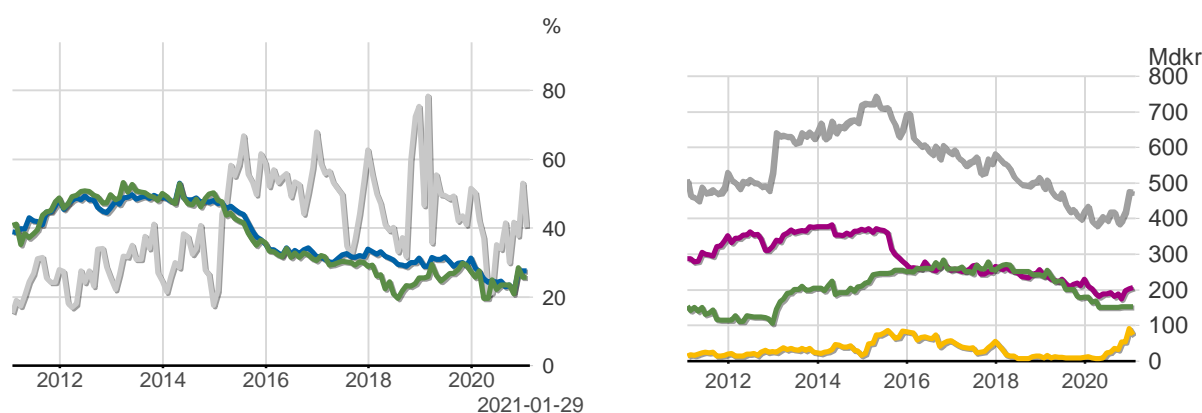
## Finansiering av statens skuld, inklusive och exklusive finansiering av vidareutlåning, nominellt belopp, kr

Valuta	Instrument	Nominellt belopp	Procent	Exklusive vidareutlåning	Procent	Vidareutlåning
Kronor	Statsobligationer	603 482 950 000	50,8	603 482 950 000	58,6	0
	Reala statsobligationer	165 921 290 000	14,0	165 921 290 000	16,1	0
	Statsskuldväxlar	159 686 000 000	13,4	159 686 000 000	15,5	0
	Likviditetsförvaltning	53 206 977 974	4,5	53 206 977 974	5,2	0
	Gröna obligationer	20 000 000 000	1,7	20 000 000 000	1,9	0
	Premieobligationer	2 889 485 000	0,2	2 889 485 000	0,3	0
	Övriga kapitalmarknadsskulder	1 000 000	0,0	1 000 000	0,0	0
	Säkerheter	404 433 254	0,0	404 433 254	0,0	0
		1 005 592 136 228	84,6	1 005 592 136 228	97,6	0
Utländsk valuta	Obligationer i utländsk valuta	142 552 902 000	12,0	295 090 240	0,0	142 257 811 760
	Likviditetsförvaltning	40 903 856 357	3,4	25 174 020 152	2,4	15 729 836 205
	Säkerheter	-648 372 898	-0,1	-648 372 898	-0,1	0
		182 808 385 460	15,4	24 820 737 495	2,4	157 987 647 965
		1 188 400 521 687	100,0	1 030 412 873 722	100,0	157 987 647 965

## Utlandets innehav av statspapper m.m., procent respektive mdkr

— Statsskuldväxlar  
— Obligationer före repotransaktioner, SEK  
— Obligationer efter repotransaktioner, SEK

— Uppskattad summa värdepapper  
— Statsobligationer  
— Obligationer, utl. valuta, uppskattat  
— Statsskuldväxlar



Anm: Uppgifterna för likviditetsinstrument samt säkerheter är schablonmässigt uppskattade.  
Källa: Statistiska centralbyrån och Riksgälden

## Statsobligationer, reala statsobligationer, obligationer i utländsk valuta och statsskuldsväxlar

Instrument	Obligationer	Serie	Valuta	ISIN-nummer	ISIN US 144A	Kupong-ränta	Utgivningsdag	Förfallodag	Ursprunglig löptid	Volym resp. valuta	
Statsobligationer	SGB 1054 3.5% 1 Jun 22	1054	SEK	SE0003784461	-	3,5	2011-02-14	2022-06-01	11,3	108 130 500 000	
	SGB 1057 1.5% 13 Nov 23	1057	SEK	SE0004869071	-	1,5	2012-10-22	2023-11-13	11,1	94 885 000 000	
	SGB 1058 2.5% 12 May 25	1058	SEK	SE0005676608	-	2,5	2014-02-03	2025-05-12	11,3	76 126 000 000	
	SGB 1059 1.0% 12 Nov 26	1059	SEK	SE0007125927	-	1	2015-05-22	2026-11-12	11,5	76 164 000 000	
	SGB 1060 0.75% 12 May 28	1060	SEK	SE0009496367	-	0,75	2017-01-27	2028-05-12	11,3	57 513 000 000	
	SGB 1061 0.75% 12 Nov 29	1061	SEK	SE0011281922	-	0,75	2018-06-01	2029-11-12	11,5	60 339 000 000	
	SGB 1062 0.125% 12 May 31	1062	SEK	SE0013935319	-	0,125	2020-03-27	2031-05-12	11,1	45 140 000 000	
	SGB 1056 2.25% 1 Jun 32	1056	SEK	SE0004517290	-	2,25	2012-03-20	2032-06-01	20,2	26 500 000 000	
	SGB 1053 3.5% 30 Mar 39	1053	SEK	SE0002829192	-	3,5	2009-03-30	2039-03-30	30,0	43 213 450 000	
	SGB 1063 0.5% 24 Nov 45	1063	SEK	SE0015193313	-	0,5	2020-11-24	2045-11-24	25,0	15 472 000 000	
	Reala statsobligationer	SGB IL 3108 0.25% 1 Jun 22	3108	SEK	SE0004211084	-	0,25	2011-09-20	2022-06-01	10,7	22 495 000 000
		SGB IL 3109 1.0% 1 Jun 25	3109	SEK	SE0005703550	-	1	2014-02-11	2025-06-01	11,3	33 312 000 000
		SGB IL 3112 0.125% 1 Jun 26	3112	SEK	SE0008014062	-	0,125	2016-02-15	2026-06-01	10,3	29 675 000 000
		SGB IL 3113 0.125% 1 Dec 27	3113	SEK	SE0009548704	-	0,125	2017-02-06	2027-12-01	10,8	20 949 000 000
SGB IL 3104 3.5% 1 Dec 28		3104	SEK	SE0000556599	-	3,5	1999-04-22	2028-12-01	29,6	27 086 290 000	
SGB IL 3103 3.5% 1 Dec 28		3103	SEK	SE0000479453	-	3,5	1998-06-26	2028-12-01	30,5	1 000 000	
SGB IL 3114 0.125% 1 Jun 30		3114	SEK	SE0013748258	-	0,125	2020-02-10	2030-06-01	11,3	11 543 000 000	
SGB IL 3111 0.125% 1 Jun 32		3111	SEK	SE0007045745	-	0,125	2015-04-30	2032-06-01	17,1	20 861 000 000	
Publika obligationer, utländsk valuta	EUB USD 1.25% 8 Sep 21		USD	XS1485745886	US87020DAX21	1,25	2016-09-08	2021-09-08	5,0	2 000 000 000	
	EUB USD 2.5% 28 Feb 22		USD	XS1957338640	US87020DBF06	2,5	2019-02-28	2022-02-28	3,0	2 000 000 000	
	EUB USD 0.75% 30 Mar 22		USD	XS2148047272	US87020DBG88	0,75	2020-03-30	2022-03-30	2,0	2 000 000 000	
	EUB USD 0.125% 14 Oct 22		USD	XS2243306003	US87020D2B95	0,125	2020-10-14	2022-10-14	2,0	2 500 000 000	
	EUB USD 2.375% 15 Feb 23		USD	XS1748232862	US87020DBC74	2,375	2018-01-11	2023-02-15	5,1	3 000 000 000	
	EUB EUR 0.125% 24 Apr 23		EUR	XS1756338551	XS1756368202	0,125	2018-01-24	2023-04-24	5,2	4 000 000 000	
	ESB EUR 9.405% 28 Dec 26		EUR	ES0273315038	-	9,405	1996-04-09	2026-12-28	30,7	33 205 918	
	Statsskuldsväxlar	STB 21 Apr 21		SEK	SE0015382064	-	ZC	2021-01-11	2021-04-21	0,3	35 000 000 000
STB 19 May 21			SEK	SE0015504907	-	ZC	2021-02-05	2021-05-19	0,3	17 500 000 000	
STB 16 Jun 21			SEK	SE0014555991	-	ZC	2020-06-26	2021-06-16	1,0	35 262 000 000	
STB 21 Jul 21			SEK	SE0015811351	-	ZC	2021-04-06	2021-07-21	0,3	7 500 000 000	
STB 15 Sep 21			SEK	SE0014808747	-	ZC	2020-09-04	2021-09-15	1,0	34 424 000 000	
STB 15 Dec 21			SEK	SE0015244405	-	ZC	2020-12-09	2021-12-15	1,0	17 500 000 000	
STB 16 Mar 22			SEK	SE0015659529	-	ZC	2021-03-05	2022-03-16	1,0	12 500 000 000	
EUB G SEK 0.125% 9 Sep 30			SEK	XS2226974504	XS2226974413	0,125	2020-09-09	2030-09-09	10,0	20 000 000 000	

## SKULDANDELAR OCH LÖPTIDER SOM DE MÄTS I STYRNINGEN AV FÖRVALTNINGEN

Regeringen beslutar om riktvärden för statsskuldens löptid och fördelningen mellan skuldslagen Nominell kronskuld, Real kronskuld och Valutaskuld.

Det skuldmått som används vid riskstyrningen är statens uppräknade skuldbelopp till aktuell valutakurs inklusive fordringar i vidareutlåning och förvaltningstillgångar. Positioner som tas i derivat för att aktivt ändra exponeringen i skulden ingår inte i beräkningarna. Derivattransaktioner som påverkar fördelningen mellan skuldslagen ingår däremot.

Löptiden mäts med duration (Macaulay). Tabellen visar det skuldmått som används i riskstyrningen som ett månadsgenomsnitt.

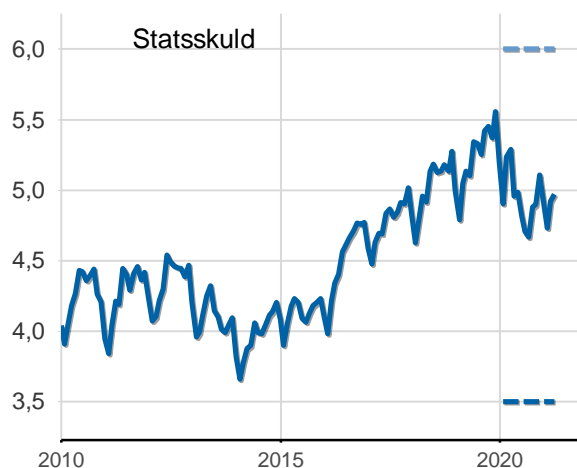
### Andelar och löptid (duration) i Riksgäldens riskstyrning

	Skuldmått riskstyrning	Andelar månadsgenomsnitt	Duration månadsgenomsnitt
Nominell kronskuld	734 971 976 137	72,4	5,26
Real kronskuld	186 256 643 491	18,4	6,02
Valutaskuld	93 244 557 161	9,2	0,10
	1 014 473 176 789	100,0	4,97

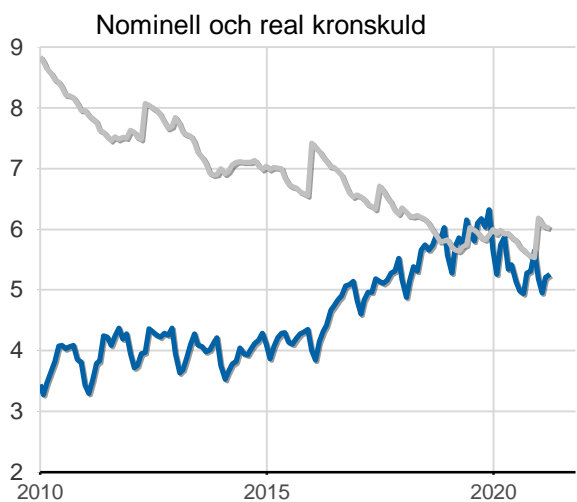
### Löptid (duration), år, månadsgenomsnitt

Riktvärdet för löptiden (duration) är fr.o.m. 2020:  
Statsskuld, inom intervallet: 3,5-6 år

— Statsskuld, år  
— Övre riktvärdet, år  
— Undre riktvärdet, år



— Nominell kronskuld, år  
— Realskuld, år



### Skuldandelar, %, månadsgenomsnitt

Riktvärdena för skuldandelarna är fr.o.m. 2020:  
Real kronskuld: 20 %  
Valutaskuld: Statsskuldens exponering i utländsk valuta ska vara oförändrad

— Riktvärde för realskuden, %  
— Realskuld, %



— Valutaskuld till aktuell valutakurs, mdkr

