



# Sveriges statsskuld

31 januari 2024

## STATSSKULD

	Förändring från föregående månad	Utestående belopp, kr
A. Nominellt belopp, inkl. förvaltningstillgångar	80 270 259 584	1 032 248 652 467
Upplupen inflationskompensation (uppräkningsbelopp)	748 879 007	60 068 828 130
Valutakurseffekter	680 154 937	-1 675 593 983
B. Nominellt uppräknat belopp till aktuell valutakurs inkl. förvaltningstillgångar	81 699 293 527	1 090 641 886 614
Förvaltningstillgångar, aktuell valutakurs	-6 410 287 559	12 206 809 880
Officiellt mått på statens bruttoskuld:		
<b>C. STATSSKULD</b>	<b>75 289 005 968</b>	<b>1 102 848 696 494</b>

## STATENS SKULD INKL. VIDAREUTLÅNING OCH FÖRVALTNINGSTILLGÅNGAR

	Förändring från föregående månad	Utestående belopp, kr
Vidareutlåning	-212 515 969	-2 811 634 045
Förvaltningstillgångar	6 410 287 559	-12 206 809 880
D. Statens skuld inklusive vidareutlåning och förvaltningstillgångar	81 486 777 558	1 087 830 252 569

Statsskulden beräknas som värdet av utestående skuldinstrument, i huvudsak obligationer och statsskuldväxlar, vid rapporteringstidpunkten beräknat enligt fastlagda principer; se nedan. Inom ramen för skuldförvaltningen finns också vissa tillgångar. Det är medel som tillfälligt placeras på penningmarknaden till dess de används för att betala utgifter i statsbudgeten eller förfallande lån. Tillgångarna innebär att den reella skulden är mindre än summan av utestående skuldinstrument. I denna rapport presenteras både skulder och tillgångar eftersom vår ambition är att uppnå en rättvisande och transparent redovisning av statens skuldsättning.

Nominellt belopp (under A ovan) avser summan av de belopp som Riksgälden åtar sig att betala när ett skuldinstrument förfaller respektive erhåller vid förfall om det är frågan om en tillgång. Beloppet redovisas i kronor till valutakursen vid upplåningstillfället. Nästa steg i beräkningen av statsskulden (under B ovan) är att redovisa de nominella beloppen till aktuell valutakurs och lägga till upplupen inflationskompensation avseende utestående reala statsobligationer (Uppräknat belopp). Dessa mått visar statens skuld när hänsyn tas till de tillgångar som hanteras inom skuldförvaltningen.

Det officiella måttet på statsskulden (under C ovan) är definierat utifrån principer fastlagda på EU-nivå. Det redovisar statens bruttoskuld, utan hänsyn till tillgångar. För att ta fram det måttet adderas finansiella förvaltningstillgångar till måttet B.

Riksgälden redovisar även "Statens skulder inklusive vidareutlåning och förvaltningstillgångar" (under D ovan). Här inkluderas inte bara förvaltningstillgångar utan även vissa andra finansiella tillgångar, nämligen vidareutlåning till Riksbanken och utländska stater. Detta mått används i styrningen av statsskulden enligt riktlinjer som beslutas av regeringen och i vår interna riskhantering. Vidareutlåning utgör en fordran för staten, men är inte på samma sätt som tillgångar i penningmarknaden tillgänglig för betalning av statens utgifter.

Skulder redovisas med positivt tecken samt tillgångar med negativt. Förändring avser förändring av det nominella beloppet från föregående månad. Redovisningen är baserad på affärsdag. Notera dock att utgivnings- och förfallodag avser likviddag.

## KAPITALMARKNAD

### Statsobligationer

Obligation	Utgivningsdag	Löptid	Duration		Förändring	Nominellt belopp, kr
SGB 1058 2.5% 12 May 25	2014-02-03	1,3	1,3		0	83 126 000 000
SGB 1059 1.0% 12 Nov 26	2015-05-22	2,8	2,7		0	83 914 000 000
SGB 1060 0.75% 12 May 28	2017-01-27	4,3	4,2		0	75 013 000 000
SGB 1061 0.75% 12 Nov 29	2018-06-01	5,8	5,7		0	68 339 000 000
SGB 1062 0.125% 12 May 31	2020-03-27	7,3	7,2		0	56 140 000 000
SGB 1056 2.25% 1 Jun 32	2012-03-20	8,3	7,6		0	50 564 000 000
SGB 1065 1,75% 11 Nov 33	2022-05-06	9,8	9,0		3 000 000 000	49 750 000 000
SGB 1066 2.25% 11 May 35	2024-02-02	11,3	9,9		3 000 000 000	3 000 000 000
SGB 1053 3.5% 30 Mar 39	2009-03-30	15,2	12,0		0	43 213 450 000
SGB 1063 0.5% 24 Nov 45	2020-11-24	21,8	20,4		0	17 972 000 000
SGB 1064 1,375% 23 Jun 71	2021-06-23	47,4	31,4		0	10 000 000 000
		7,3	6,3		6 000 000 000	541 031 450 000

### Reala statsobligationer

Obligation	Utgivningsdag	Löptid	Duration	Inflationskompensation	Inkl. inflationskomp.	Förändring	Nominellt belopp, kr
SGB IL 3109 1.0% 1 Jun 25	2014-02-11	1,3	1,3	11 005 913 507	46 933 913 507	0	35 928 000 000
SGB IL 3112 0.125% 1 Jun 26	2016-02-15	2,3	2,3	10 358 190 908	43 966 190 908	0	33 608 000 000
SGB IL 3113 0.125% 1 Dec 27	2017-02-06	3,8	3,8	7 610 936 376	33 826 936 376	0	26 216 000 000
SGB IL 3103 3.5% 1 Dec 28	1998-06-26	4,8	4,5	674 621	1 674 621	0	1 000 000
SGB IL 3104 3.5% 1 Dec 28	1999-04-22	4,8	4,5	16 855 653 397	44 851 943 397	0	27 996 290 000
SGB IL 3114 0.125% 1 Jun 30	2020-02-10	6,3	6,3	4 667 719 486	25 858 719 486	0	21 191 000 000
SGB IL 3111 0.125% 1 Jun 32	2015-04-30	8,3	8,3	8 118 263 927	33 421 763 927	0	25 303 500 000
SGB IL 3115 0.125% 1 Jun 39	2021-09-06	15,3	15,2	1 451 475 906	8 617 975 906	0	7 166 500 000
		4,6	4,4	60 068 828 130	237 479 118 130	0	177 410 290 000

### Gröna obligationer

Obligation	Utgivningsdag	Löptid	Duration		Förändring	Nominellt belopp, kr
EUB G SEK 0.125% 9 Sep 30	2020-09-09	6,6	6,6		0	20 000 000 000
		6,6	6,6		0	20 000 000 000

### Publika obligationer i utländsk valuta

Obligation	Utgivningsdag	Löptid	Duration	Utländsk valuta	Aktuell valutakurs	Förändring	Nominellt belopp, kr
EUB USD 4.375% 30 Jan 26	2024-01-30	2,0	2,0	2 000 000 000	20 658 400 000	20 902 400 000	20 902 400 000
ESB EUR 9.405% 28 Dec 26	1996-04-09	2,9	2,7	33 205 918	372 710 697	0	295 090 240
		2,0	2,0		21 031 110 697	20 902 400 000	21 197 490 240

### Privatplaceringar i utländsk valuta m.m.

Instrument	Löptid	Duration	Utländsk valuta	Aktuell valutakurs inkl. infl. kompensation	Förändring	Nominellt belopp, kr

Summa: Kapitalmarknad

26 902 400 000

759 639 230 240

## PENNINGMARKNAD

### Statsskuldväxlar

Statsskuldväxel	Utgivningsdag	Löptid	Duration	Förändring	Nominellt belopp, kr
STB 17 Jan 24	2023-10-06	-	-	-25 000 000 000	0
STB 21 Feb 24	2023-11-03	0,1	0,1	0	22 500 000 000
STB 20 Mar 24	2023-03-10	0,1	0,1	0	37 500 000 000
STB 17 Apr 24	2024-01-12	0,2	0,2	20 000 000 000	20 000 000 000
STB 19 Jun 24	2023-06-02	0,4	0,4	5 000 000 000	30 384 000 000
STB 18 Sep 24	2023-09-08	0,6	0,6	5 000 000 000	12 500 000 000
STB 18 Dec 24	2023-12-01	0,9	0,9	0	5 000 000 000
		0,3	0,3	5 000 000 000	127 884 000 000

### Likviditetsförvaltningsinstrument

Instrument	Bruttoskuld, kr	Förändring	Nominellt belopp, kr
Bankkonton, kronor	0	36 724	0
Bankkonton, utländsk valuta	470 337	1 407 344	-449 087
Banklån mm	32 481 000 000	-4 446 000 000	32 481 000 000
Banklån, konton mm	32 481 470 337	-4 444 555 932	32 480 550 913
Commercial paper, utländsk valuta	116 499 428 091	63 112 932 192	116 499 428 091
Commercial paper, utländsk valuta	116 499 428 091	63 112 932 192	116 499 428 091
Repor, andra värdepapper, trepartsrepor	0	-5 000 000 000	-5 000 000 000
Repor, andra värdepapper	0	-5 000 000 000	-5 000 000 000
Repor, Reala statsobligationer	0	4 153 753 569	-1 446 166 662
Repor, Statsobligationer	6 096 996 145	-6 924 456 260	5 135 841 501
Repor, Statsskuldväxlar	0	-3 637 794 608	-3 516 771 981
Repor, svenska statspapper	6 096 996 145	-6 408 497 299	172 902 858
	155 077 894 573	47 259 878 961	144 152 881 861

### Säkerheter

Instrument	Bruttoskuld, kr	Förändring	Nominellt belopp, kr
Credit Support Annex till ISDA, SEK	1 382 300 000	760 900 000	1 382 300 000
Credit Support Annex till ISDA, utländsk valuta	471 754 184	432 899 562	276 452 666
Marginalsäkerheter, Futures	0	-2 179 081	-78 721 914
Säkerheter under central motpartsclearing	124 723	-83 798 486	-1 007 649 014
	1 854 178 907	1 107 821 995	572 381 738

Summa: Penningmarknad

53 367 700 956 272 609 263 599

ALLA MARKNADER INKL. FÖRVALTNINGSTILLGÅNGAR

Förändring

Nominellt belopp

Summa nominella belopp. Under A på sidan 1.

80 270 259 584

1 032 248 652 467

## APPENDIX

### Olika skuldslag, inklusive vidareutlåning och förvaltningstillgångar

Skuldslag	Nominellt belopp	Aktuell valutakurs och uppräkningsbelopp	Löptid	Duration	Andel
Nominell kronskuld	779 330 274 984	779 330 274 984	5,71	4,43	71,6
Real kronskuld	177 410 290 000	237 479 118 130	4,61	4,44	21,8
Valutaskuld	72 696 453 439	71 020 859 456	0,35	0,19	6,5
	1 029 437 018 422	1 087 830 252 569	4,81	4,15	100,0

### Nominell kronskuld, inklusive förvaltningstillgångar

Instrument	Nominellt belopp, kr
Statsobligationer	541 031 450 000
Statsskuldväxlar	127 884 000 000
Valutaterminer, SEK	62 386 271 139
Likviditetsförvaltning	27 653 902 858
Gröna obligationer	20 000 000 000
Säkerheter	374 650 986
	779 330 274 984

### Real kronskuld

Instrument	Nominellt belopp, kr	Inflationskompensation, kr	Real kronskuld, kr
Reala statsobligationer	177 410 290 000	60 068 828 130	237 479 118 130
	177 410 290 000	60 068 828 130	237 479 118 130

### Valutaskuld, inkl. vidareutlåning och penningmarknadstillgångar

Instrument	Nominellt belopp, kr	Valutakurseffekter, kr	Valutaskuld, kr
Likviditetsförvaltning	116 498 979 003	-628 567 065	115 870 411 938
Publika obligationer, utländsk valuta	21 197 490 240	-166 379 543	21 031 110 697
Övriga valutaskulder	158 628	389 650 969	389 809 597
Säkerheter	197 730 752	-0	197 730 752
Vidareutlåning	-2 811 634 045	0	-2 811 634 045
Valutaterminer, SEK	-62 386 271 139	-1 270 298 344	-63 656 569 483
	72 696 453 439	-1 675 593 983	71 020 859 456

Valutaskuld exklusive vidareutlåning	75 508 087 483	-1 675 593 983	73 832 493 500
--------------------------------------	----------------	----------------	----------------

### Swappar, nominellt belopp

Förfalloår	Ränteswappar i kronor, kr	Ränteswappar mellan kronor och utländska valutor, kr	Ränteswappar totalt, kr
2024	9 100 000 000	0	9 100 000 000
2025	11 650 000 000	0	11 650 000 000
2026	3 465 000 000	0	3 465 000 000
2027	1 200 000 000	0	1 200 000 000
2028	885 000 000	0	885 000 000
2029	1 000 000 000	0	1 000 000 000
2030	200 000 000	0	200 000 000
2032	1 850 000 000	0	1 850 000 000
2033	300 000 000	0	300 000 000
	29 650 000 000	0	29 650 000 000

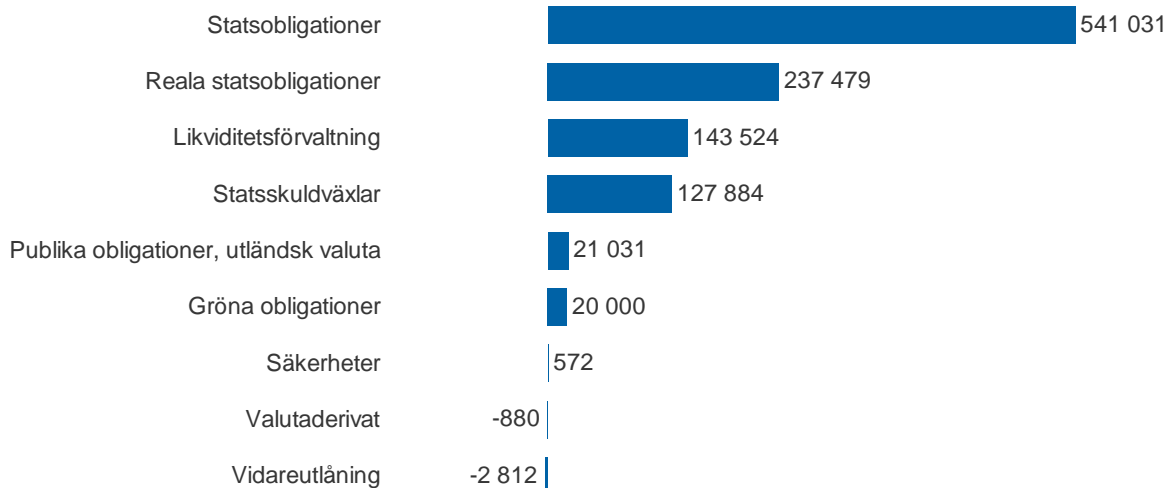
### Skulder och tillgångar i likviditetsförvaltning och betalning av säkerheter

Instrument	Nominellt belopp	Bruttoskuld	Tillgångar	Aktuell valutakurs
Banklån, konton mm	32 480 550 913	32 481 470 337	-919 425	-919 425
Commercial paper, utländsk valuta	116 499 428 091	116 499 428 091	0	0
Credit Support Annex till ISDA	1 658 752 666	1 854 054 184	-195 301 518	-195 301 518
Marginalsäkerheter, Futures	-78 721 914	0	-78 721 914	-78 721 914
Repör, andra värdepapper	-5 000 000 000	0	-5 000 000 000	-5 000 000 000
Repör, svenska statspapper	172 902 858	6 096 996 145	-5 924 093 287	-5 924 093 287
Säkerheter under central motparts clearing	-1 007 649 014	124 723	-1 007 773 737	-1 007 773 737
	144 725 263 599	156 932 073 480	-12 206 809 880	-12 206 809 880

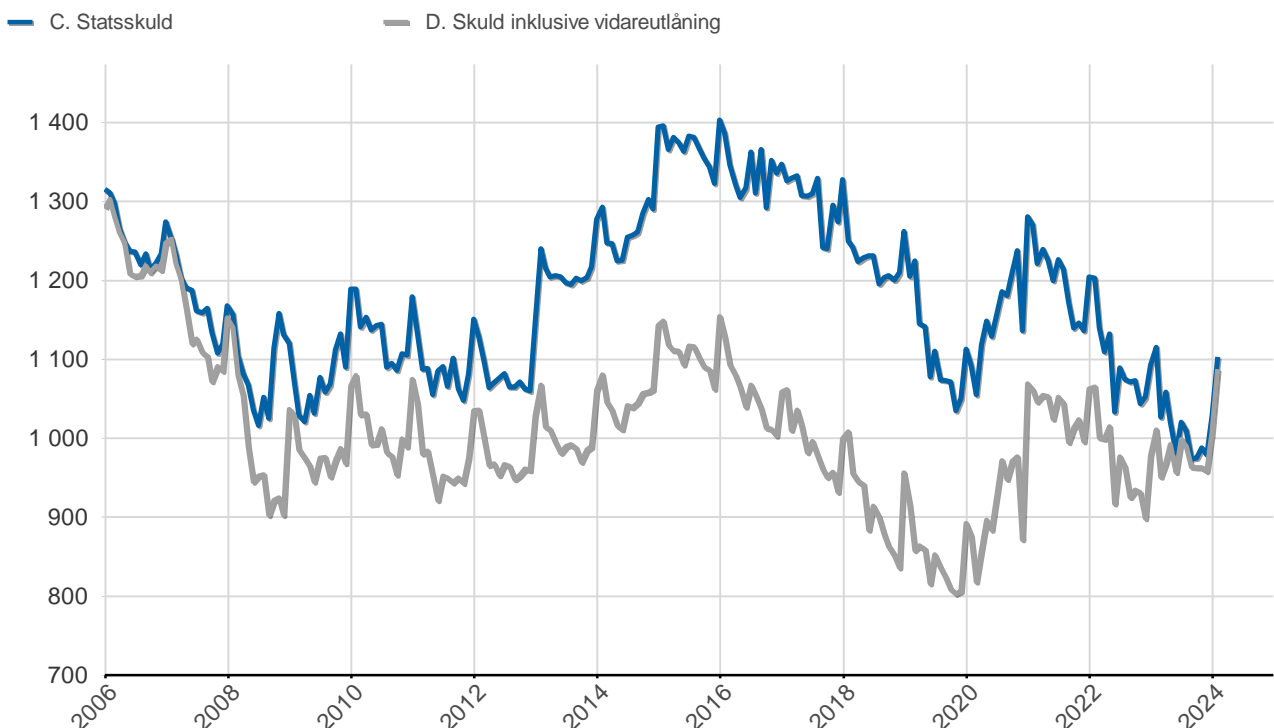
## Översikt av statens skuld, mnkr

	A. Nominellt belopp	B. Aktuella valutakurser	Andel %	Löptid år	Duration år	C. Stats-skuld	D. Inkl. vidareutlåning	Andel %	D. Marknads-värde
Statsobligationer	541 031	541 031	49,6	7,3	6,3	541 031	541 031	49,7	520 905
Reala statsobligationer	177 410	237 479	21,8	4,6	4,4	237 479	237 479	21,8	237 309
Publika obligationer, utländsk valuta	21 197	21 031	1,9	2,0	2,0	21 031	21 031	1,9	21 258
Gröna obligationer	20 000	20 000	1,8	6,6	6,6	20 000	20 000	1,8	17 611
<b>Kapitalmarknad</b>	<b>759 639</b>	<b>819 542</b>	<b>75,1</b>	<b>6,5</b>	<b>5,6</b>	<b>819 542</b>	<b>819 542</b>	<b>75,3</b>	<b>797 083</b>
Statsskuldväxlar	127 884	127 884	11,7	0,3	0,3	127 884	127 884	11,8	126 597
Likviditetsförvaltning	144 153	143 524	13,2	0,0	0,0	154 449	143 524	13,2	143 313
Säkerheter	572	572	0,1	0,0	0,0	1 854	572	0,1	690
<b>Penningmarknad</b>	<b>272 609</b>	<b>271 981</b>	<b>24,9</b>	<b>0,1</b>	<b>0,1</b>	<b>284 188</b>	<b>271 981</b>	<b>25,0</b>	<b>270 600</b>
Räntederivat	0	0	0,0	-	-215,0	0	0	0,0	427
Valutaderivat	0	-880	-0,1	-	0,4	-880	-880	-0,1	-695
<b>Derivatmarknad</b>	<b>0</b>	<b>-880</b>	<b>-0,1</b>	<b>-</b>	<b>343,8</b>	<b>-880</b>	<b>-880</b>	<b>-0,1</b>	<b>-268</b>
Vidareutlåning	0	0	0,0	-	-	0	-2 812	-0,3	-2 812
Vidareutlåning	0	0	0,0	-	-	0	-2 812	-0,3	-2 812
	<b>1 032 249</b>	<b>1 090 642</b>	<b>100,0</b>	<b>4,8</b>	<b>4,1</b>	<b>1 102 849</b>	<b>1 087 830</b>	<b>100,0</b>	<b>1 064 603</b>

## D. Statens skuld inkl. vidareutlåning och förvaltningstillgångar, mnkr

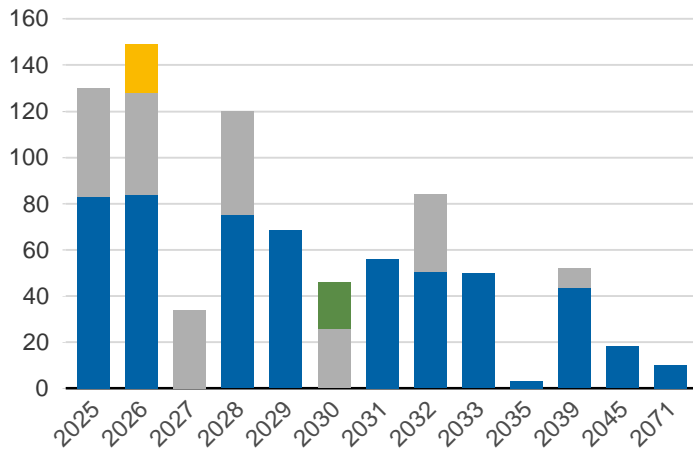


## Statsskuld och Statens skuld inkl. vidareutlåning och förvaltningstillgångar, mnkr



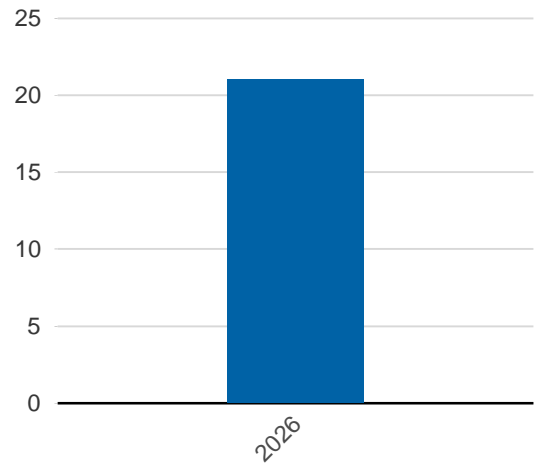
**Kapitalmarknadsförfall, uppräknade belopp till aktuella valutakurser, mdkr**

■ Statsobligationer  
■ Reala statsobligationer  
■ Obligationer, utländsk valuta  
■ Gröna obligationer

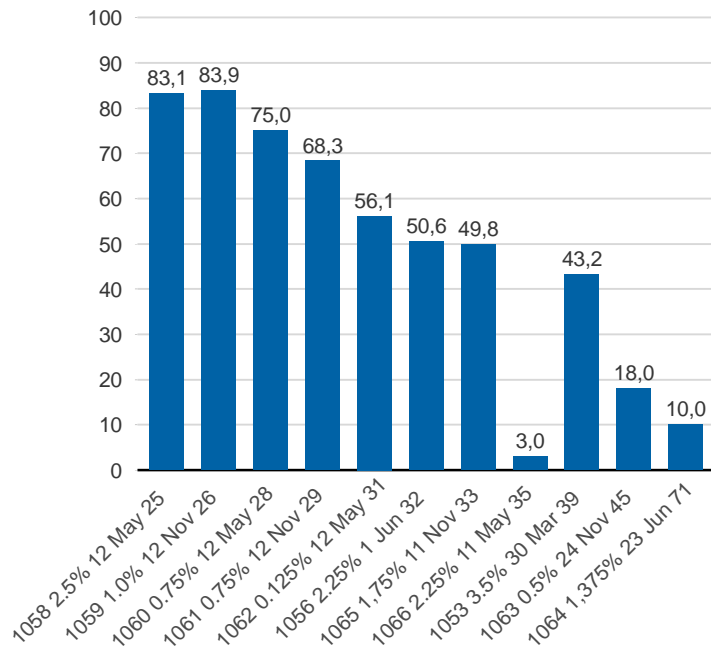


**Valutaskuld på kapitalmarknaden inklusive swappar, aktuell valutakurs, mdkr**

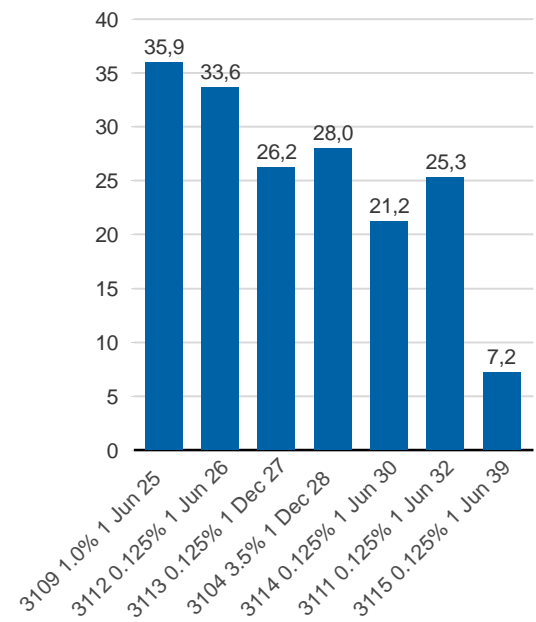
■ Obligationer i utländsk valuta



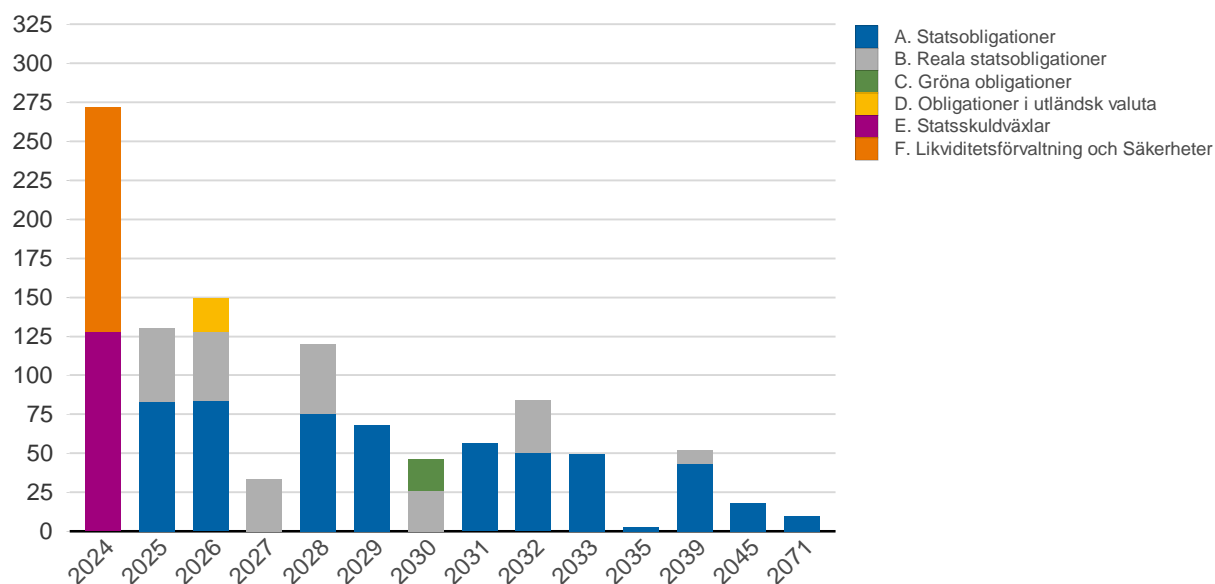
**Statsobligationer, nominellt, mdkr**



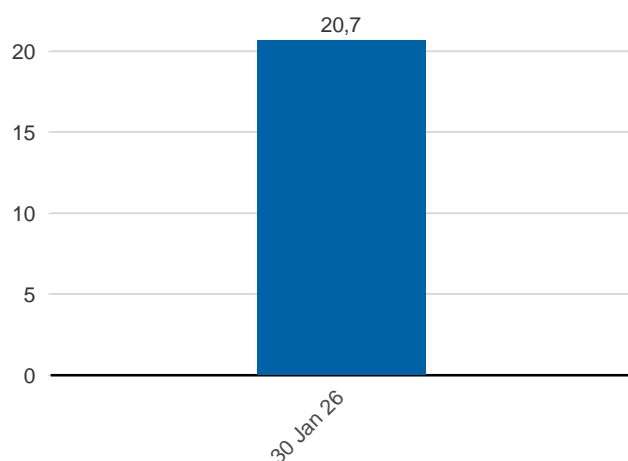
**Reala statsobligationer, nominellt, mdkr**



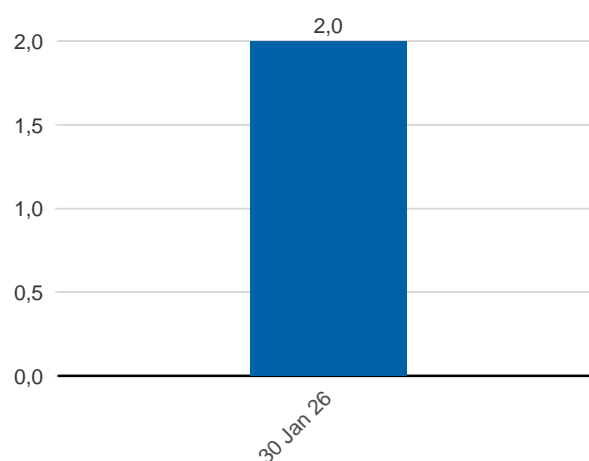
### Förfalloprofil för hela skulden, aktuell valutakurs inkl. förvaltningstillgångar, mdkr



### Publ. obligationer i euro och dollar, aktuell valutakurs, mdkr



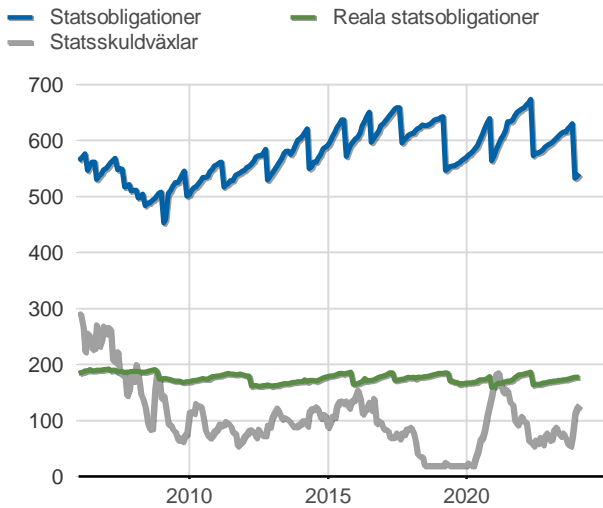
### Publ. obligationer i euro och dollar, md i resp. valuta



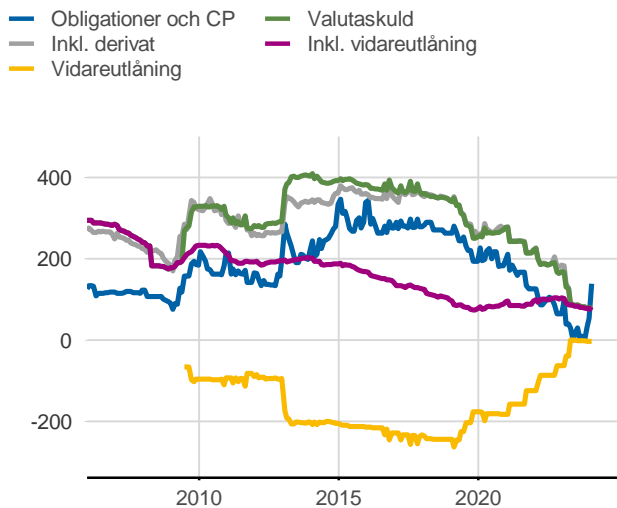
### Vidareutlåning

Mottagare	EUR	SDR	USD	Nominellt belopp	Aktuell valutakurs
Vidareutlåning till Riksbanken, IMF	0	204 682 000	0	2 811 634 045	2 811 634 045
	0	204 682 000	0	2 811 634 045	2 811 634 045

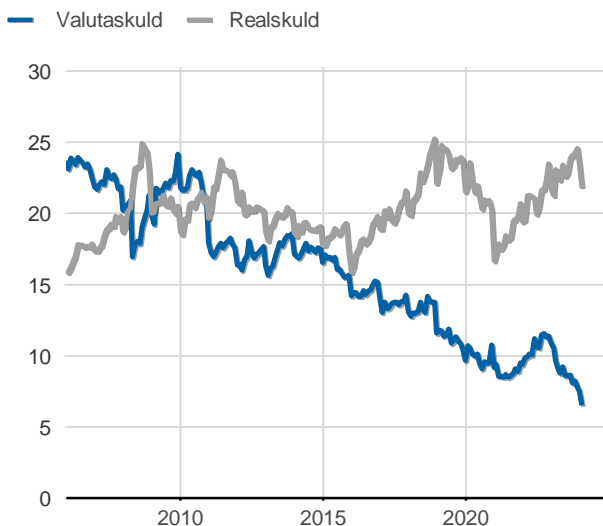
**Statsobligationer, reaala statsobligationer och statsskuldväxlar, nominella belopp, mdkr**



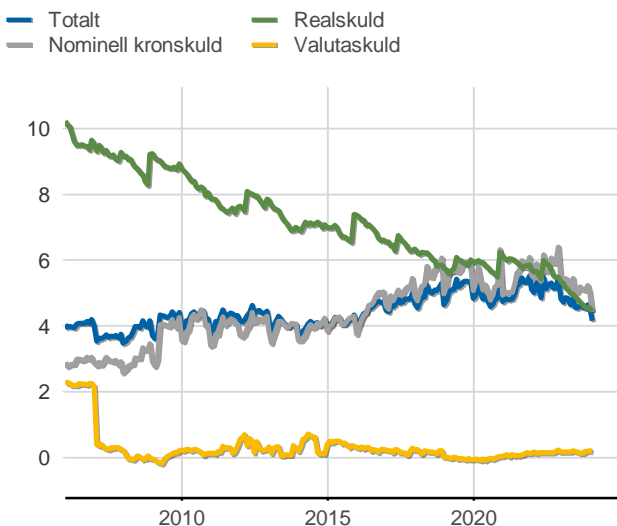
**Valutaskuld inkl. vidareutlåning uppdelat på instrument, nominella belopp, mdkr**



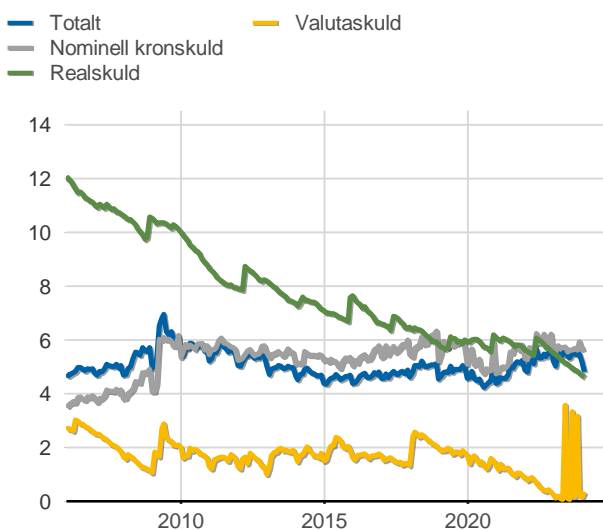
**Skuldandelar, inklusive vidareutlåning, procent**



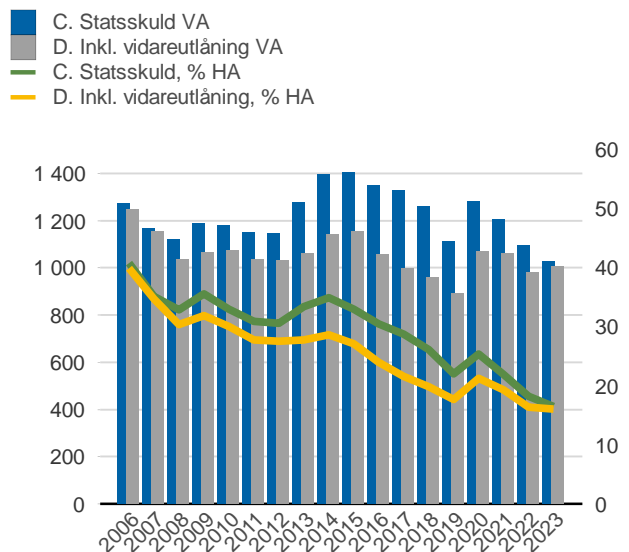
**Duration för den totala skulden och respektive skuldslag, inkl. vidareutlåning, år**



**Återstående löptid till förfall, exklusive vidareutlåning, år**



**Statsskuld resp. Statens skuld inkl. vidareutlåning, mdkr och procent av BNP**



Anm: Återstående löptid för valutaskulden avser endast obligationer och commercial paper.



Finansiering av statens skuld, inklusive och exklusive finansiering av vidareutlåning, nominellt belopp, kr						
Valuta	Instrument	Nominellt belopp	Procent	Exklusive vidareutlåning	Procent	Vidareutlåning
Kronor	Statsobligationer	541 031 450 000	52,4	541 031 450 000	52,6	0
	Reala statsobligationer	177 409 290 000	17,2	177 409 290 000	17,2	0
	Likviditetsförvaltning	27 653 902 858	2,7	27 653 902 858	2,7	0
	Statsskuldväxlar	127 884 000 000	12,4	127 884 000 000	12,4	0
	Gröna obligationer	20 000 000 000	1,9	20 000 000 000	1,9	0
	Säkerheter	374 650 986	0,0	374 650 986	0,0	0
	Övriga kapitalmarknadsskulder	1 000 000	0,0	1 000 000	0,0	0
			894 354 293 844	86,6	894 354 293 844	86,9
Utländsk valuta	Likviditetsförvaltning	116 498 979 003	11,3	116 498 979 003	11,3	0
	Obligationer i utländsk valuta	21 197 490 240	2,1	21 197 490 240	2,1	0
	Säkerheter	197 730 752	0,0	197 730 752	0,0	0
	Vidareutlåning	0	0,0	-2 811 634 045	-0,3	2 811 634 045
			137 894 199 995	13,4	135 082 565 950	13,1
		1 032 248 493 839	100,0	1 029 436 859 795	100,0	2 811 634 045

Statsobligationer, reala statsobligationer, obligationer i utländsk valuta och statsskuldväxlar											
Instrument	Obligationer	Serie	Valuta	ISIN-nummer	ISIN US 144A	Kupong-ränta	Utgivningsdag	Förfallodag	Ursprunglig löptid	Volym resp. valuta	
Statsobligationer	SGB 1058 2.5% 12 May 25	1058	SEK	SE0005676608	-	2,5	2014-02-03	2025-05-12	11,3	83 126 000 000	
	SGB 1059 1.0% 12 Nov 26	1059	SEK	SE0007125927	-	1	2015-05-22	2026-11-12	11,5	83 914 000 000	
	SGB 1060 0.75% 12 May 28	1060	SEK	SE0009496367	-	0,75	2017-01-27	2028-05-12	11,3	75 013 000 000	
	SGB 1061 0.75% 12 Nov 29	1061	SEK	SE0011281922	-	0,75	2018-06-01	2029-11-12	11,5	68 339 000 000	
	SGB 1062 0.125% 12 May 31	1062	SEK	SE0013935319	-	0,125	2020-03-27	2031-05-12	11,1	56 140 000 000	
	SGB 1056 2.25% 1 Jun 32	1056	SEK	SE0004517290	-	2,25	2012-03-20	2032-06-01	20,2	50 564 000 000	
	SGB 1065 1,75% 11 Nov 33	1065	SEK	SE0017830730	-	1,75	2022-05-06	2033-11-11	11,5	49 750 000 000	
	SGB 1066 2,25% 11 May 35	1066	SEK	SE0021308541	-	2,25	2024-02-02	2035-05-11	11,3	3 000 000 000	
	SGB 1053 3,5% 30 Mar 39	1053	SEK	SE0002829192	-	3,5	2009-03-30	2039-03-30	30,0	43 213 450 000	
	SGB 1063 0,5% 24 Nov 45	1063	SEK	SE0015193313	-	0,5	2020-11-24	2045-11-24	25,0	17 972 000 000	
	SGB 1064 1,375% 23 Jun 71	1064	SEK	SE0016102115	-	1,375	2021-06-23	2071-06-23	50,0	10 000 000 000	
	Reala statsobligationer	SGB IL 3109 1.0% 1 Jun 25	3109	SEK	SE0005703550	-	1	2014-02-11	2025-06-01	11,3	35 928 000 000
		SGB IL 3112 0.125% 1 Jun 26	3112	SEK	SE0008014062	-	0,125	2016-02-15	2026-06-01	10,3	33 608 000 000
		SGB IL 3113 0.125% 1 Dec 27	3113	SEK	SE0009548704	-	0,125	2017-02-06	2027-12-01	10,8	26 216 000 000
		SGB IL 3103 3.5% 1 Dec 28	3103	SEK	SE0000479453	-	3,5	1998-06-26	2028-12-01	30,5	1 000 000
		SGB IL 3104 3.5% 1 Dec 28	3104	SEK	SE0000556599	-	3,5	1999-04-22	2028-12-01	29,6	27 996 290 000
		SGB IL 3114 0.125% 1 Jun 30	3114	SEK	SE0013748258	-	0,125	2020-02-10	2030-06-01	10,3	21 191 000 000
SGB IL 3111 0.125% 1 Jun 32		3111	SEK	SE0007045745	-	0,125	2015-04-30	2032-06-01	17,1	25 303 500 000	
SGB IL 3115 0.125% 1 Jun 39		3115	SEK	SE0016786560	-	0,125	2021-09-06	2039-06-01	17,7	7 166 500 000	
Publika obligationer, utländsk valuta		EUB USD 4.375% 30 Jan 26		USD	XS2756364795		4,375	2024-01-30	2026-01-30	2,0	2 000 000 000
		ESB EUR 9.405% 28 Dec 26		EUR	ES0273315038		9,405	1996-04-09	2026-12-28	30,7	33 205 918
Statsskuldväxlar	STB 21 Feb 24		SEK	SE0021000064		-	ZC	2023-11-03	2024-02-21	0,3	22 500 000 000
	STB 20 Mar 24		SEK	SE0019913583		-	ZC	2023-03-10	2024-03-20	1,0	37 500 000 000
	STB 17 Apr 24		SEK	SE0021309895		-	ZC	2024-01-12	2024-04-17	0,3	20 000 000 000
	STB 19 Jun 24		SEK	SE0020355600		-	ZC	2023-06-02	2024-06-19	1,0	30 384 000 000
	STB 18 Sep 24		SEK	SE0020847325		-	ZC	2023-09-08	2024-09-18	1,0	12 500 000 000
	STB 18 Dec 24		SEK	SE0021148723		-	ZC	2023-12-01	2024-12-18	1,0	5 000 000 000
	Gröna obligationer	EUB G SEK 0.125% 9 Sep 30		SEK	XS2226974504	XS2226974413	0,125	2020-09-09	2030-09-09	10,0	20 000 000 000

## SKULDANDELAR OCH LÖPTIDER SOM DE MÄTS I STYRNINGEN AV FÖRVALTNINGEN

Regeringen beslutar om riktvärden för statsskuldens löptid och fördelningen mellan skuldslagen Nominell kronskuld, Real kronskuld och Valutaskuld.

Det skuldmått som används vid riskstyrningen är statens uppräknade skuldbelopp till aktuell valutakurs inklusive fordringar i vidareutlåning och förvaltningstillgångar. Positioner som tas i derivat för att aktivt ändra exponeringen i skulden ingår inte i beräkningarna. Derivattransaktioner som påverkar fördelningen mellan skuldslagen ingår däremot.

Löptiden mäts med duration (Macaulay). Tabellen visar det skuldmått som används i riskstyrningen som ett månadsgenomsnitt.

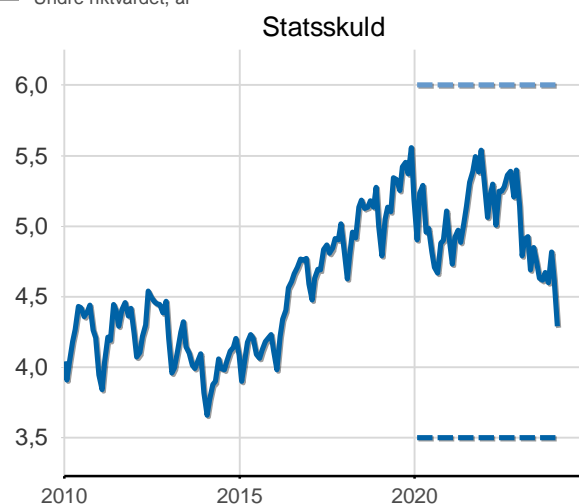
### Andelar och löptid (duration) i Riksgäldens riskstyrning

	Skuldmått riskstyrning	Andelar månadsgenomsnitt	Duration månadsgenomsnitt
Nominell kronskuld	729 832 724 686	69,6	4,70
Real kronskuld	237 124 473 171	22,6	4,48
Valutaskuld	82 291 248 208	7,8	0,18
	1 049 248 446 066	100,0	4,29

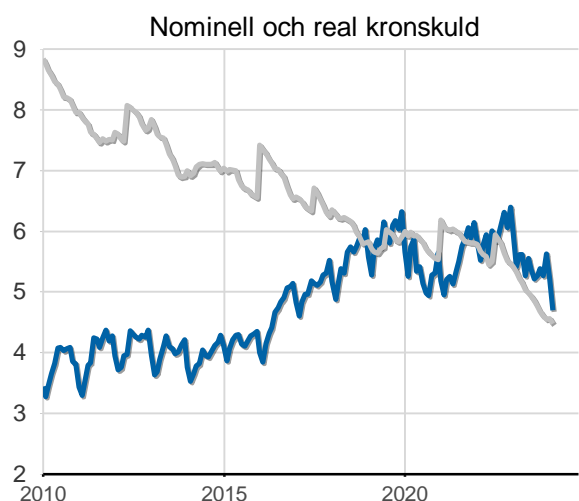
### Löptid (duration), år, månadsgenomsnitt

Riktvärdet för löptiden (duration) är fr.o.m. 2020:  
Statsskuld, inom intervallet: 3,5-6 år

— Statsskuld, år  
— Övre riktvärdet, år  
— Undre riktvärdet, år



— Nominell kronskuld, år  
— Realskuld, år

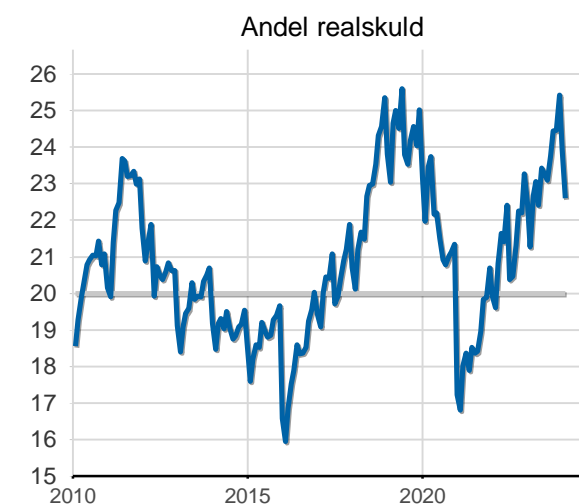


### Skuldandelar, %, månadsgenomsnitt

Riktvärdena för skuldandelarna är fr.o.m. 2023:  
Real kronskuld: 20 %

Valutaexponering: Statsskuldens strategiska exponering i utländsk valuta ska avvecklas successivt och anta riktvärdet noll från och med 2027

— Riktvärde för realskuden, %  
— Realskuld, %



— Valutaskuld till aktuell valutakurs, mdkr

