



Sveriges statsskuld

29 november 2024

STATSSKULD

	Förändring från föregående månad	Utestående belopp, kr
A. Nominellt belopp, inkl. förvaltningstillgångar	-17 335 517 219	957 584 807 965
Upplupen inflationskompensation (uppräkningsbelopp)	717 628 049	64 510 614 677
Valutakurseffekter	-486 707 773	777 706 122
B. Nominellt uppräknat belopp till aktuell valutakurs inkl. förvaltningstillgångar	-17 104 596 943	1 022 873 128 764
Förvaltningstillgångar, aktuell valutakurs	17 253 572 433	31 800 456 963
Officiellt mått på statens bruttoskuld:		
C. STATSSKULD	148 975 490	1 054 673 585 727

STATENS SKULD INKL. VIDAREUTLÅNING OCH FÖRVALTNINGSTILLGÅNGAR

	Förändring från föregående månad	Utestående belopp, kr
Vidareutlåning	-33 916 408	-5 143 905 976
Förvaltningstillgångar	-17 253 572 433	-31 800 456 963
D. Statens skuld inklusive vidareutlåning och förvaltningstillgångar	-17 138 513 350	1 017 729 222 788

Statsskulden beräknas som värdet av utestående skuldinstrument, i huvudsak obligationer och statsskuldväxlar, vid rapporteringstidpunkten beräknat enligt fastlagda principer; se nedan. Inom ramen för skuldförvaltningen finns också vissa tillgångar. Det är medel som tillfälligt placeras på penningmarknaden till dess de används för att betala utgifter i statsbudgeten eller förfallande lån. Tillgångarna innebär att den reella skulden är mindre än summan av utestående skuldinstrument. I denna rapport presenteras både skulder och tillgångar eftersom vår ambition är att uppnå en rättvisande och transparent redovisning av statens skuldsättning.

Nominellt belopp (under A ovan) avser summan av de belopp som Riksgälden åtar sig att betala när ett skuldinstrument förfaller respektive erhåller vid förfall om det är frågan om en tillgång. Beloppet redovisas i kronor till valutakursen vid upplåningstillfället. Nästa steg i beräkningen av statsskulden (under B ovan) är att redovisa de nominella beloppen till aktuell valutakurs och lägga till upplupen inflationskompensation avseende utestående reala statsobligationer (Uppräknat belopp). Dessa mått visar statens skuld när hänsyn tas till de tillgångar som hanteras inom skuldförvaltningen.

Det officiella måttet på statsskulden (under C ovan) är definierat utifrån principer fastlagda på EU-nivå. Det redovisar statens bruttoskuld, utan hänsyn till tillgångar. För att ta fram det måttet adderas finansiella förvaltningstillgångar till måttet B.

Riksgälden redovisar även "Statens skulder inklusive vidareutlåning och förvaltningstillgångar" (under D ovan). Här inkluderas inte bara förvaltningstillgångar utan även vissa andra finansiella tillgångar, nämligen vidareutlåning till Riksbanken och utländska stater. Detta mått används i styrningen av statsskulden enligt riktlinjer som beslutas av regeringen och i vår interna riskhantering. Vidareutlåning utgör en fordran för staten, men är inte på samma sätt som tillgångar i penningmarknaden tillgänglig för betalning av statens utgifter.

Skulder redovisas med positivt tecken samt tillgångar med negativt. Förändring avser förändring av det nominella beloppet från föregående månad. Redovisningen är baserad på affärsdag. Notera dock att utgivnings- och förfallodag avser likviddag.

KAPITALMARKNAD

Statsobligationer

Obligation	Utgivningsdag	Löptid	Duration		Förändring	Nominellt belopp, kr
SGB 1058 2.5% 12 May 25	2014-02-03	0,4	0,4		0	83 126 000 000
SGB 1059 1.0% 12 Nov 26	2015-05-22	2,0	1,9		0	87 664 000 000
SGB 1060 0.75% 12 May 28	2017-01-27	3,5	3,4		2 000 000 000	79 013 000 000
SGB 1061 0.75% 12 Nov 29	2018-06-01	5,0	4,9		0	79 339 000 000
SGB 1062 0.125% 12 May 31	2020-03-27	6,5	6,4		0	57 140 000 000
SGB 1056 2.25% 1 Jun 32	2012-03-20	7,5	6,9		1 000 000 000	49 669 000 000
SGB 1065 1,75% 11 Nov 33	2022-05-06	9,0	8,3		0	58 122 000 000
SGB 1066 2.25% 11 May 35	2024-02-02	10,5	9,3		5 000 000 000	32 250 000 000
SGB 1053 3.5% 30 Mar 39	2009-03-30	14,3	11,5		0	43 105 450 000
SGB 1063 0.5% 24 Nov 45	2020-11-24	21,0	19,7		0	18 222 000 000
SGB 1064 1,375% 23 Jun 71	2021-06-23	46,6	31,7		0	10 000 000 000
		6,6	5,7		8 000 000 000	597 650 450 000

Reala statsobligationer

Obligation	Utgivningsdag	Löptid	Duration	Inflationskompensation	Inkl. inflationskomp.	Förändring	Nominellt belopp, kr
SGB IL 3109 1.0% 1 Jun 25	2014-02-11	0,5	0,5	10 564 289 094	43 614 289 094	0	33 050 000 000
SGB IL 3112 0.125% 1 Jun 26	2016-02-15	1,5	1,5	10 838 415 707	44 546 415 707	0	33 708 000 000
SGB IL 3113 0.125% 1 Dec 27	2017-02-06	3,0	3,0	8 866 074 786	38 082 074 786	0	29 216 000 000
SGB IL 3104 3.5% 1 Dec 28	1999-04-22	4,0	3,8	17 312 751 294	45 309 041 294	0	27 996 290 000
SGB IL 3103 3.5% 1 Dec 28	1998-06-26	4,0	3,8	691 688	1 691 688	0	1 000 000
SGB IL 3114 0.125% 1 Jun 30	2020-02-10	5,5	5,5	5 629 367 580	29 820 367 580	500 000 000	24 191 000 000
SGB IL 3111 0.125% 1 Jun 32	2015-04-30	7,5	7,5	9 222 741 591	36 811 241 591	250 000 000	27 588 500 000
SGB IL 3115 0.125% 1 Jun 39	2021-09-06	14,5	14,4	2 076 282 938	11 742 782 938	250 000 000	9 666 500 000
		4,0	3,9	64 510 614 677	249 927 904 677	1 000 000 000	185 417 290 000

Gröna obligationer

Obligation	Utgivningsdag	Löptid	Duration		Förändring	Nominellt belopp, kr
EUB G SEK 0.125% 9 Sep 30	2020-09-09	5,8	5,7		0	20 000 000 000
		5,8	5,7		0	20 000 000 000

Publika obligationer i utländsk valuta

Obligation	Utgivningsdag	Löptid	Duration	Utländsk valuta	Aktuell valutakurs	Förändring	Nominellt belopp, kr
EUB USD 4.375% 30 Jan 26	2024-01-30	1,2	1,2	2 000 000 000	21 834 400 000	0	20 902 400 000
ESB EUR 9.405% 28 Dec 26	1996-04-09	2,1	1,9	33 205 918	382 762 143	0	295 090 240
		1,2	1,2		22 217 162 143	0	21 197 490 240

Privatplaceringar i utländsk valuta m.m.

Instrument	Löptid	Duration	Utländsk valuta	Aktuell valutakurs inkl. infl. kompensation	Förändring	Nominellt belopp, kr

Summa: Kapitalmarknad

9 000 000 000

824 265 230 240

PENNINGMARKNAD

Statsskuldväxlar

Statsskuldväxel	Utgivningsdag	Löptid	Duration	Förändring	Nominellt belopp, kr
STB 20 Nov 24	2024-08-09	-	-	-12 500 000 000	0
STB 18 Dec 24	2023-12-01	0,1	0,0	0	15 000 000 000
STB 15 Jan 25	2024-10-04	0,1	0,1	0	22 500 000 000
STB 19 Feb 25	2024-11-01	0,2	0,2	22 500 000 000	30 000 000 000
STB 19 Mar 25	2024-03-08	0,3	0,3	0	20 000 000 000
STB 18 Jun 25	2024-06-14	0,6	0,6	0	20 000 000 000
STB 17 Sep 25	2024-09-06	0,8	0,8	0	7 500 000 000
		0,3	0,3	10 000 000 000	115 000 000 000

Likviditetsförvaltningsinstrument

Instrument	Bruttoskuld, kr	Förändring	Nominellt belopp, kr
Commercial paper, utländsk valuta	36 516 940 000	0	36 516 940 000
Commercial paper, utländsk valuta	36 516 940 000	0	36 516 940 000
Bankkonton, kronor	0	540 604	355 354
Banklån mm	8 667 000 000	-18 464 000 000	8 667 000 000
Bankkonton, utländsk valuta	132 907	-9 275 456	-3 766 233
Interimspost, bankkonton kronor	0	-540 604	-355 560
Interimspost, bankkonton utländsk valuta	1 869 750	-4 877 767	-5 013 803
Interimspost, konton i Riksbanken	1 564 885 536	11 532 907 848	1 564 885 536
Banklån, konton mm	10 233 888 194	-6 945 245 375	10 223 105 294
Repor, Statsobligationer	293 152 415	-1 759 790 204	222 005 791
Repor, Reala statsobligationer	7 112 120	1 185 071 678	7 112 120
Repor, svenska statspapper	300 264 535	-574 718 526	229 117 911
Repor, andra värdepapper, trepartsrepor	0	-9 000 000 000	-9 000 000 000
Repor, andra värdepapper	0	-9 000 000 000	-9 000 000 000
Statspapper, innehav av andra staters	0	-2 316 538 388	-2 316 538 388
Riksbankscertifikat, innehav	0	-20 000 000 000	-20 000 000 000
Värdepappersinnehav	0	-22 316 538 388	-22 316 538 388
	47 051 092 729	-38 836 502 289	15 652 624 817

Anm: Saldon på bankkonton redovisas likviditetsmässigt. Interimsposten innehåller belopp på väg till eller från bankkontot som ännu inte betalats och därför ligger på så kallade avräkningskonton i Riksgäldens redovisning. Det är summan av bankkontots saldo och interimsposten som avgör om en bankkontobehållning klassas som skuld eller tillgång.

Säkerheter

Instrument	Bruttoskuld, kr	Förändring	Nominellt belopp, kr
Marginalsäkerheter, Futures	0	1 113 025	-73 002 434
Credit Support Annex till ISDA, SEK	1 064 200 000	683 400 000	1 064 200 000
Credit Support Annex till ISDA, utländsk valuta	1 889 839 455	1 634 988 212	1 889 839 455
Säkerheter under central motpartsclearing	125 930 302	181 358 368	-214 209 579
	3 079 969 757	2 500 859 605	2 666 827 443

Anm: Saldon på bankkonton redovisas likviditetsmässigt. Interimsposten innehåller belopp på väg till eller från bankkontot som ännu inte betalats och därför ligger på så kallade avräkningskonton i Riksgäldens redovisning. Det är summan av bankkontots saldo och interimsposten som avgör om en bankkontobehållning klassas som skuld eller tillgång.

Summa: Penningmarknad

-26 335 642 684 133 319 452 260

ALLA MARKNADER INKL. FÖRVALTNINGSTILLGÅNGAR

Förändring

Nominellt belopp

Summa nominella belopp. Under A på sidan 1.

-17 335 517 219

957 584 807 965

APPENDIX

Olika skuldslag, inklusive vidareutlåning och förvaltningstillgångar

Skuldslag	Nominellt belopp	Aktuell valutakurs och uppräkningsbelopp	Löptid	Duration	Andel
Nominell kronskuld	712 539 071 987	712 539 071 987	5,72	4,96	70,0
Real kronskuld	185 417 290 000	249 927 904 677	4,03	3,91	24,6
Valutaskuld	54 484 540 003	55 262 246 125	0,56	0,16	5,4
	952 440 901 989	1 017 729 222 788	5,07	4,43	100,0

Nominell kronskuld, inklusive förvaltningstillgångar

Instrument	Nominellt belopp, kr
Statsobligationer	597 650 450 000
Statsskuldväxlar	115 000 000 000
Gröna obligationer	20 000 000 000
Säkerheter	849 990 421
Valutaterminer, SEK	-2 422 371 676
Likviditetsförvaltning	-18 538 996 759
	712 539 071 987

Real kronskuld

Instrument	Nominellt belopp, kr	Inflationskompensation, kr	Real kronskuld, kr
Reala statsobligationer	185 417 290 000	64 510 614 677	249 927 904 677
	185 417 290 000	64 510 614 677	249 927 904 677

Valutaskuld, inkl. vidareutlåning och penningmarknadstillgångar

Instrument	Nominellt belopp, kr	Valutakurseffekter, kr	Valutaskuld, kr
Likviditetsförvaltning	34 191 621 576	2 796 133 264	36 987 754 840
Publika obligationer, utländsk valuta	21 197 490 240	1 019 671 903	22 217 162 143
Säkerheter	1 816 837 021	-0	1 816 837 021
Övriga valutaskulder	125 465	31 028 383	31 153 848
Valutaterminer, SEK	2 422 371 676	-3 069 127 427	-646 755 751
Vidareutlåning	-5 143 905 976	0	-5 143 905 976
	54 484 540 003	777 706 122	55 262 246 125

Valutaskuld exklusive vidareutlåning 59 628 445 978 777 706 122 60 406 152 101

Swappar, nominellt belopp

Förfalloår	Ränteswappar i kronor, kr	Ränteswappar mellan kronor och utländska valutor, kr	Ränteswappar totalt, kr
2024	1 100 000 000	0	1 100 000 000
2025	11 650 000 000	0	11 650 000 000
2026	3 465 000 000	0	3 465 000 000
2027	1 600 000 000	0	1 600 000 000
2028	1 235 000 000	0	1 235 000 000
2029	1 800 000 000	0	1 800 000 000
2030	200 000 000	0	200 000 000
2032	2 100 000 000	0	2 100 000 000
2033	300 000 000	0	300 000 000
2034	100 000 000	0	100 000 000
	23 550 000 000	0	23 550 000 000

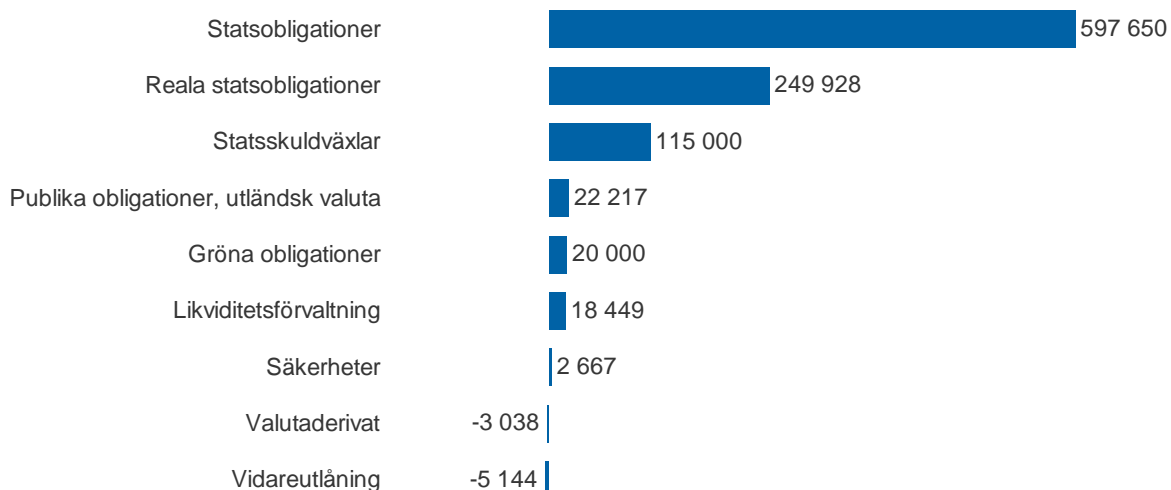
Skulder och tillgångar i likviditetsförvaltning och betalning av säkerheter

Instrument	Nominellt belopp	Bruttoskuld	Tillgångar	Aktuell valutakurs
Commercial paper, utländsk valuta	36 516 940 000	36 516 940 000	0	0
Banklån, konton mm	10 223 105 294	10 233 888 194	-10 782 900	-10 782 900
Repor, svenska statspapper	229 117 911	300 264 535	-71 146 624	-71 146 624
Repor, andra värdepapper	-9 000 000 000	0	-9 000 000 000	-9 000 000 000
Värdepappersinnehav	-22 316 538 388	0	-22 316 538 388	-22 305 385 124
Marginalsäkerheter, Futures	-73 002 434	0	-73 002 434	-73 002 434
Credit Support Annex till ISDA	2 954 039 455	2 954 039 455	0	0
Säkerheter under central motparts clearing	-214 209 579	125 930 302	-340 139 881	-340 139 881
	18 319 452 260	50 131 062 486	-31 811 610 227	-31 800 456 963

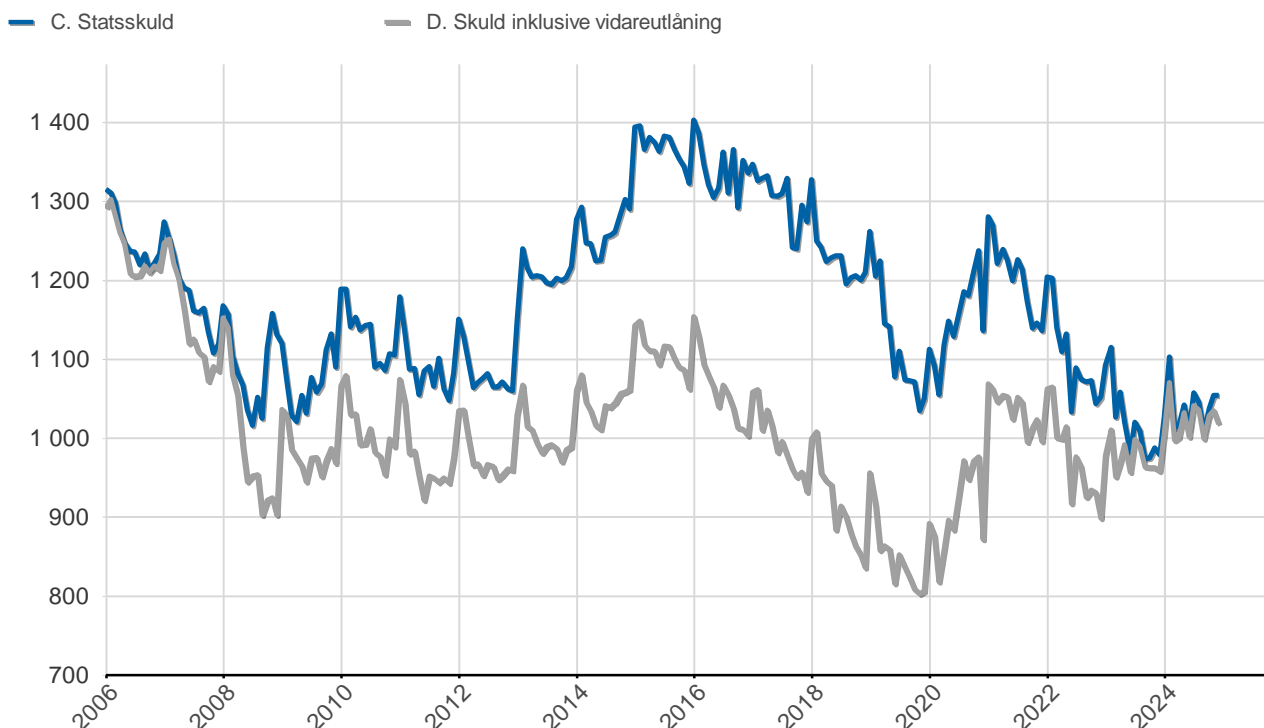
Översikt av statens skuld, mnkr

	A. Nominellt belopp	B. Aktuella valutakurser	Andel %	Löptid år	Duration år	C. Stats-skuld	D. Inkl. vidareutlåning	Andel %	D. Marknads-värde
Statsobligationer	597 650	597 650	58,4	6,6	5,7	597 650	597 650	58,7	588 588
Reala statsobligationer	185 417	249 928	24,4	4,0	3,9	249 928	249 928	24,6	254 570
Publika obligationer, utländsk valuta	21 197	22 217	2,2	1,2	1,2	22 217	22 217	2,2	22 671
Gröna obligationer	20 000	20 000	2,0	5,8	5,7	20 000	20 000	2,0	18 237
Kapitalmarknad	824 265	889 796	87,0	5,9	5,1	889 796	889 796	87,4	884 066
Statsskuldväxlar	115 000	115 000	11,2	0,3	0,3	115 000	115 000	11,3	114 253
Likviditetsförvaltning	15 653	18 449	1,8	0,4	0,4	49 836	18 449	1,8	18 100
Säkerheter	2 667	2 667	0,3	0,0	0,0	3 080	2 667	0,3	2 774
Penningmarknad	133 319	136 116	13,3	0,3	0,3	167 916	136 116	13,4	135 128
Valutaderivat	0	-3 038	-0,3	-	-	-3 038	-3 038	-0,3	-2 784
Räntederivat	0	0	0,0	-	-	0	0	0,0	-354
Derivatmarknad	0	-3 038	-0,3	-	-	-3 038	-3 038	-0,3	-3 139
Vidareutlåning	0	0	0,0	-	-	0	-5 144	-0,5	-5 160
Vidareutlåning	0	0	0,0	-	-	0	-5 144	-0,5	-5 160
	957 585	1 022 873	100,0	5,1	4,5	1 054 674	1 017 729	100,0	1 010 896

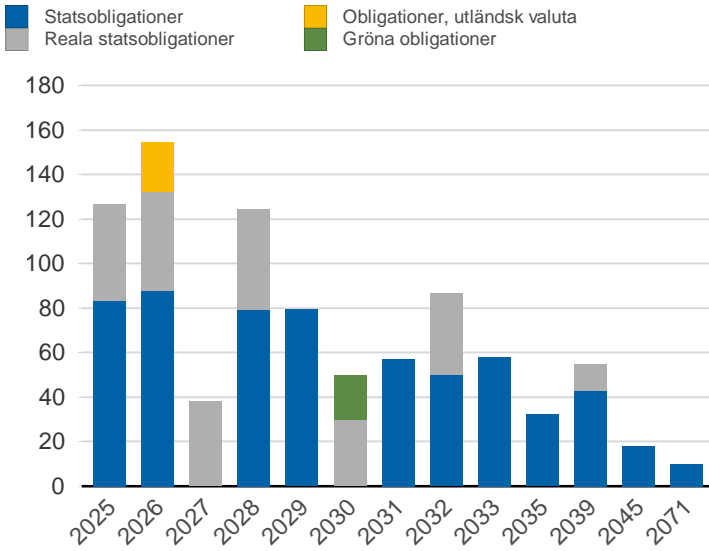
D. Statens skuld inkl. vidareutlåning och förvaltningstillgångar, mnkr



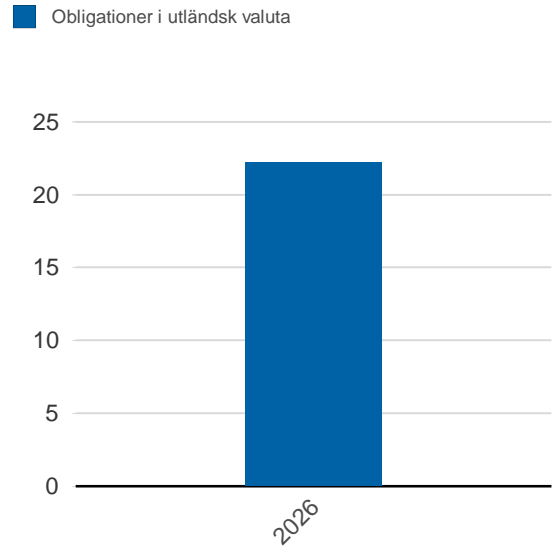
Statsskuld och Statens skuld inkl. vidareutlåning och förvaltningstillgångar, mdkr



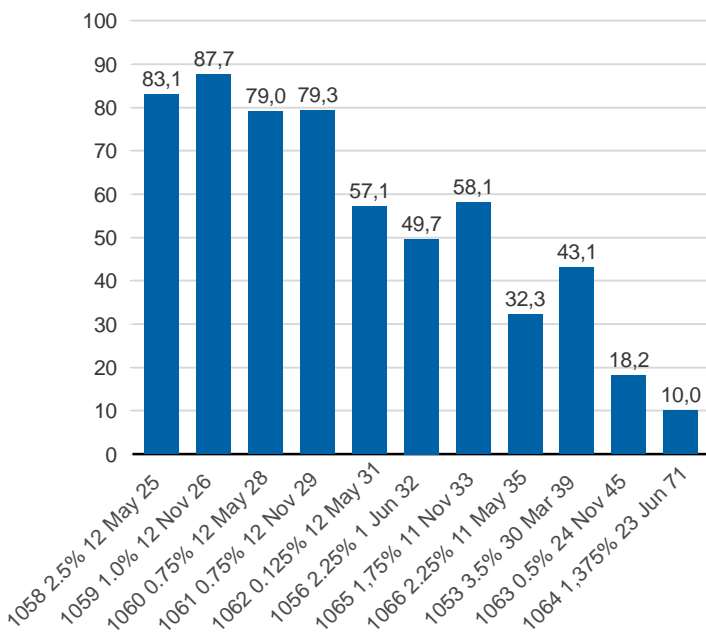
Kapitalmarknadsförfall, uppräknade belopp till aktuella valutakurser, mdkr



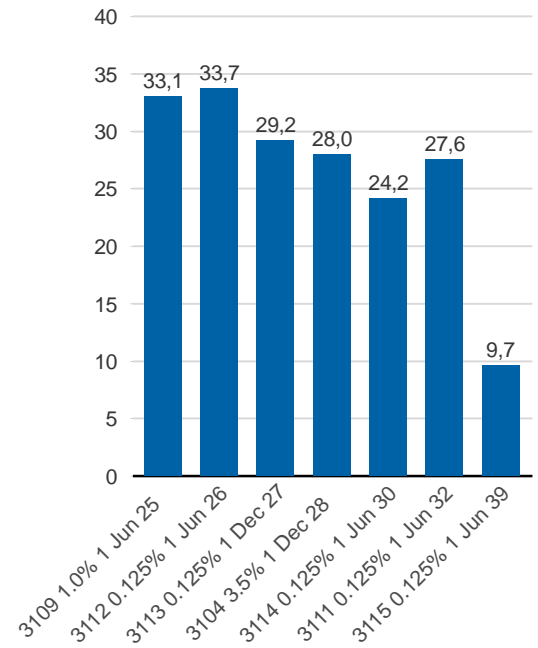
Valutaskuld på kapitalmarknaden inklusive swappar, aktuell valutakurs, mdkr



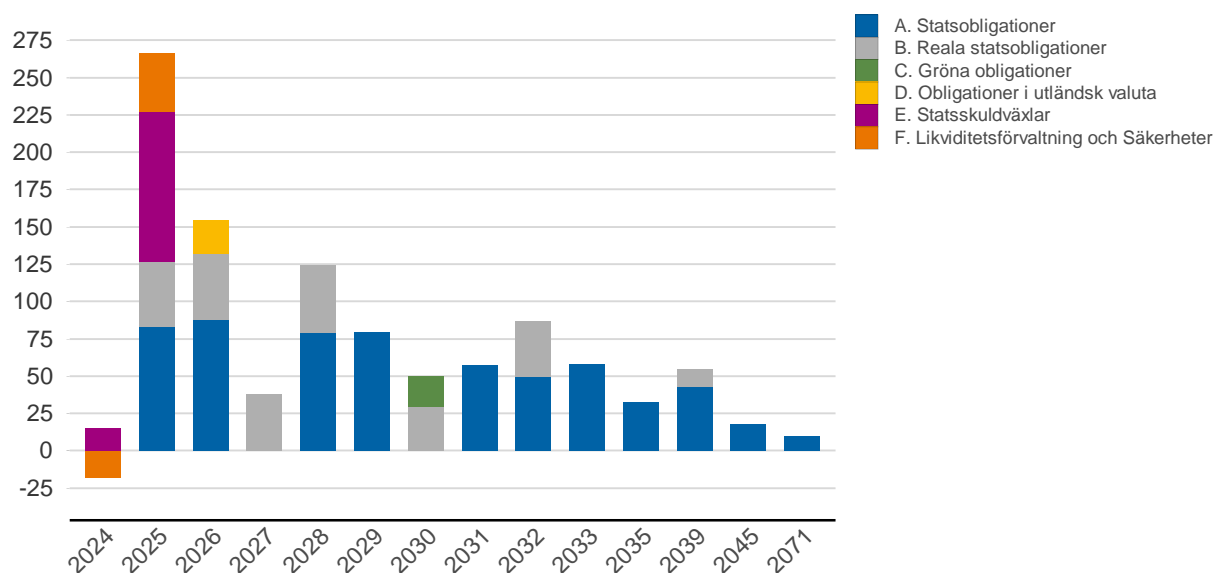
Statsobligationer, nominellt, mdkr



Reala statsobligationer, nominellt, mdkr

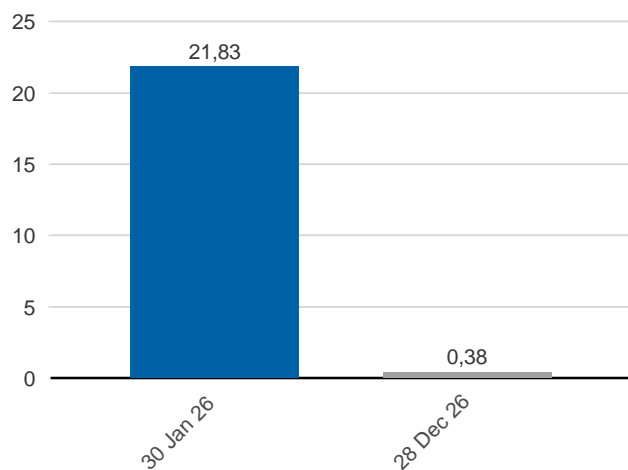


Förfalloprofil för hela skulden, aktuell valutakurs inkl. förvaltningstillgångar, mdkr



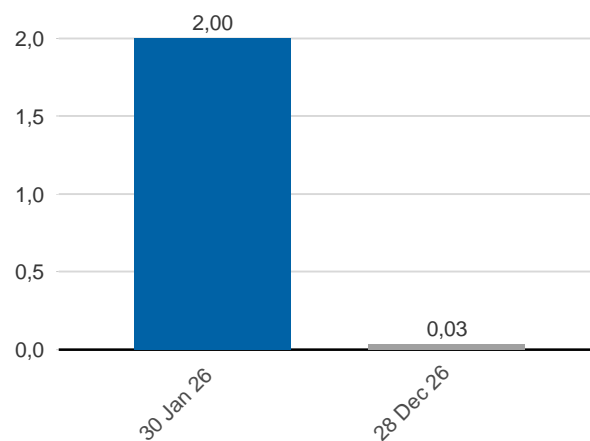
Publ. obligationer i euro och dollar, aktuell valutakurs, mdkr

■ EUR ■ USD



Publ. obligationer i euro och dollar, md i resp. valuta

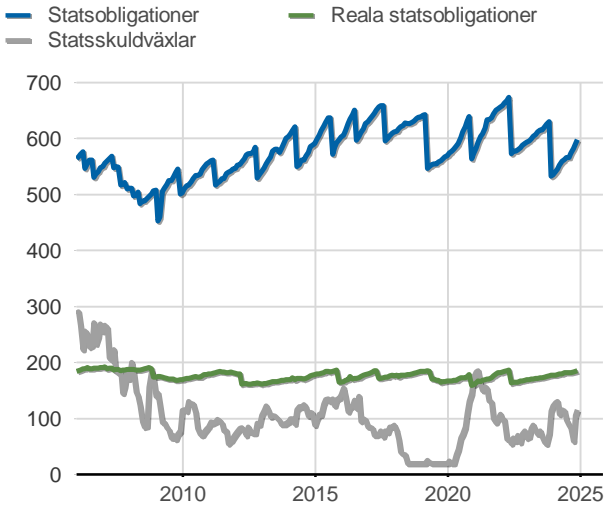
■ EUR ■ USD



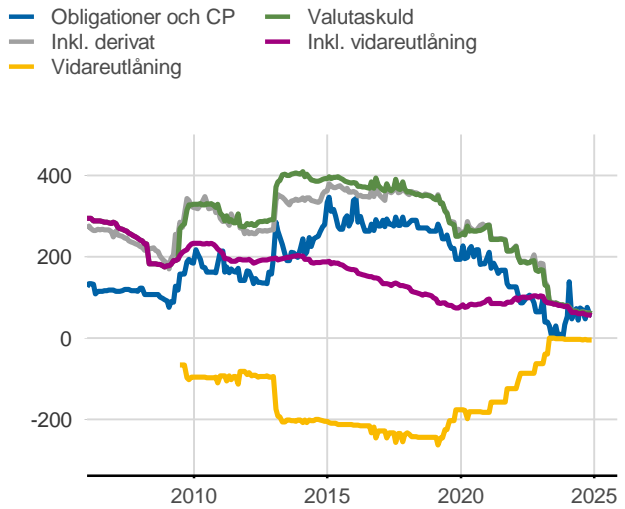
Vidareutlåning

Mottagare	EUR	SDR	USD	Nominellt belopp	Aktuell valutakurs
Vidareutlåning till Riksbanken, IMF	0	358 604 832	0	5 143 905 976	5 143 905 976
	0	358 604 832	0	5 143 905 976	5 143 905 976

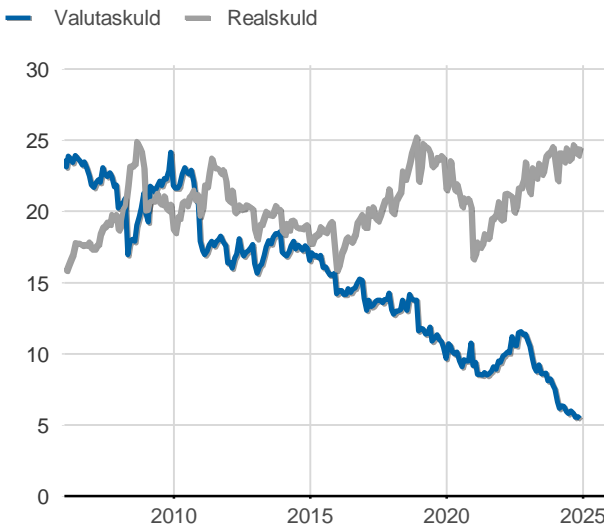
Statsobligationer, reaala statsobligationer och statsskuldväxlar, nominella belopp, mdkr



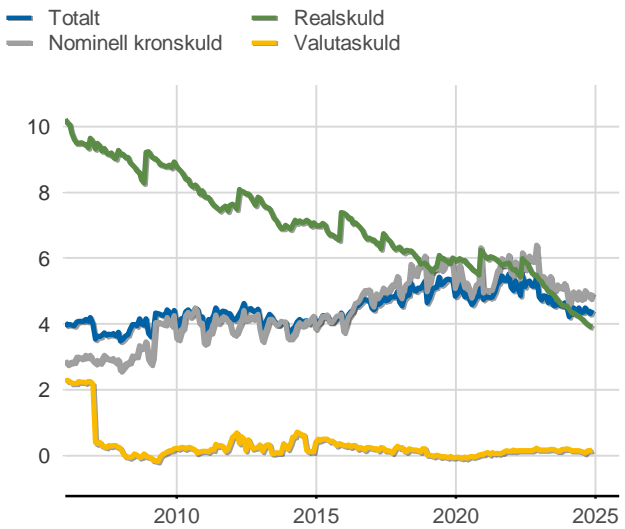
Valutaskuld inkl. vidareutlåning uppdelat på instrument, nominella belopp, mdkr



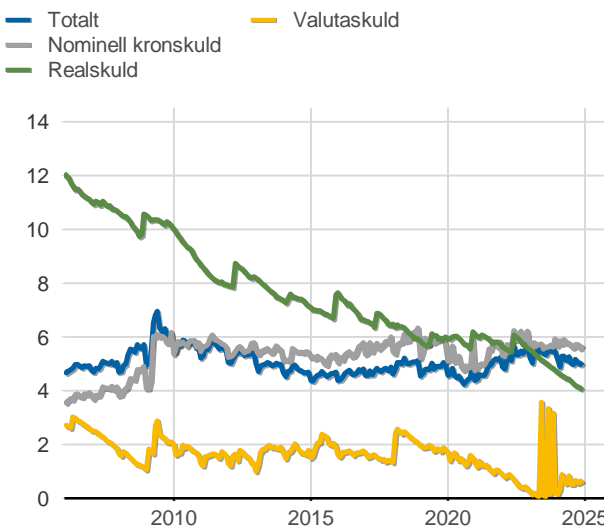
Skuldandelar, inklusive vidareutlåning, procent



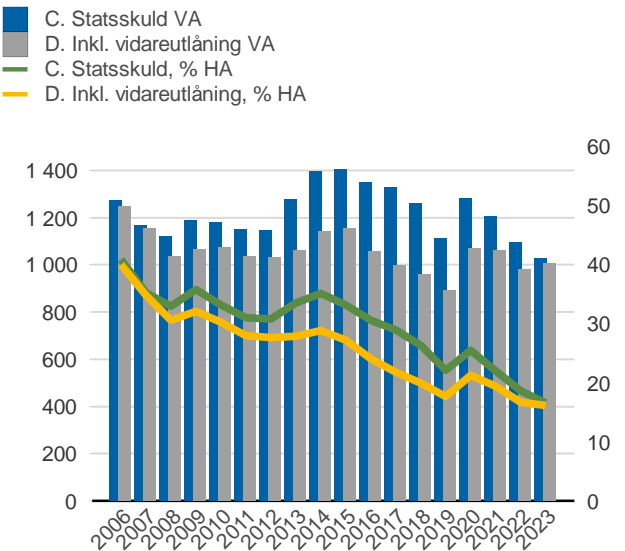
Duration för den totala skulden och respektive skuldslag, inkl. vidareutlåning, år



Återstående löptid till förfall, exklusive vidareutlåning, år



Statsskuld resp. Statens skuld inkl. vidareutlåning, mdkr och procent av BNP



Anm: Återstående löptid för valutaskulden avser endast obligationer och commercial paper.

Finansiering av statens skuld, inklusive och exklusive finansiering av vidareutlåning, nominellt belopp, kr						
Valuta	Instrument	Nominellt belopp	Procent	Exklusive vidareutlåning	Procent	Vidareutlåning
Kronor	Statsobligationer	597 650 450 000	62,4	597 650 450 000	62,7	0
	Reala statsobligationer	185 416 290 000	19,4	185 416 290 000	19,5	0
	Statsskuldväxlar	115 000 000 000	12,0	115 000 000 000	12,1	0
	Gröna obligationer	20 000 000 000	2,1	20 000 000 000	2,1	0
	Likviditetsförvaltning	-18 538 996 759	-1,9	-18 538 996 759	-1,9	0
	Säkerheter	849 990 421	0,1	849 990 421	0,1	0
	Övriga kapitalmarknadsskulder	1 000 000	0,0	1 000 000	0,0	0
		900 378 733 663	94,0	900 378 733 663	94,5	0
Utländsk valuta	Obligationer i utländsk valuta	21 197 490 240	2,2	21 197 490 240	2,2	0
	Likviditetsförvaltning	34 191 621 576	3,6	34 191 621 576	3,6	0
	Säkerheter	1 816 837 021	0,2	1 816 837 021	0,2	0
	Vidareutlåning	0	0,0	-5 143 905 976	-0,5	5 143 905 976
		57 205 948 837	6,0	52 062 042 861	5,5	5 143 905 976
	957 584 682 500	100,0	952 440 776 524	100,0	5 143 905 976	

Statsobligationer, reala statsobligationer, obligationer i utländsk valuta och statsskuldväxlar											
Instrument	Obligationer	Serie	Valuta	ISIN-nummer	ISIN US 144A	Kupong-ränta	Utgivningsdag	Förfallodag	Ursprunglig löptid	Volym resp. valuta	
Statsobligationer	SGB 1058 2.5% 12 May 25	1058	SEK	SE0005676608	-	2,5	2014-02-03	2025-05-12	11,3	83 126 000 000	
	SGB 1059 1.0% 12 Nov 26	1059	SEK	SE0007125927	-	1	2015-05-22	2026-11-12	11,5	87 664 000 000	
	SGB 1060 0.75% 12 May 28	1060	SEK	SE0009496367	-	0,75	2017-01-27	2028-05-12	11,3	79 013 000 000	
	SGB 1061 0.75% 12 Nov 29	1061	SEK	SE0011281922	-	0,75	2018-06-01	2029-11-12	11,5	79 339 000 000	
	SGB 1062 0.125% 12 May 31	1062	SEK	SE0013935319	-	0,125	2020-03-27	2031-05-12	11,1	57 140 000 000	
	SGB 1056 2.25% 1 Jun 32	1056	SEK	SE0004517290	-	2,25	2012-03-20	2032-06-01	20,2	49 669 000 000	
	SGB 1065 1,75% 11 Nov 33	1065	SEK	SE0017830730	-	1,75	2022-05-06	2033-11-11	11,5	58 122 000 000	
	SGB 1066 2,25% 11 May 35	1066	SEK	SE0021308541	-	2,25	2024-02-02	2035-05-11	11,3	32 250 000 000	
	SGB 1053 3,5% 30 Mar 39	1053	SEK	SE0002829192	-	3,5	2009-03-30	2039-03-30	30,0	43 105 450 000	
	SGB 1063 0,5% 24 Nov 45	1063	SEK	SE0015193313	-	0,5	2020-11-24	2045-11-24	25,0	18 222 000 000	
	SGB 1064 1,375% 23 Jun 71	1064	SEK	SE0016102115	-	1,375	2021-06-23	2071-06-23	50,0	10 000 000 000	
	Reala statsobligationer	SGB IL 3109 1.0% 1 Jun 25	3109	SEK	SE0005703550	-	1	2014-02-11	2025-06-01	11,3	33 050 000 000
		SGB IL 3112 0.125% 1 Jun 26	3112	SEK	SE0008014062	-	0,125	2016-02-15	2026-06-01	10,3	33 708 000 000
		SGB IL 3113 0.125% 1 Dec 27	3113	SEK	SE0009548704	-	0,125	2017-02-06	2027-12-01	10,8	29 216 000 000
		SGB IL 3104 3,5% 1 Dec 28	3104	SEK	SE0000556599	-	3,5	1999-04-22	2028-12-01	29,6	27 996 290 000
		SGB IL 3103 3,5% 1 Dec 28	3103	SEK	SE0000479453	-	3,5	1998-06-26	2028-12-01	30,5	1 000 000
		SGB IL 3114 0.125% 1 Jun 30	3114	SEK	SE0013748258	-	0,125	2020-02-10	2030-06-01	10,3	24 191 000 000
SGB IL 3111 0.125% 1 Jun 32		3111	SEK	SE0007045745	-	0,125	2015-04-30	2032-06-01	17,1	27 588 500 000	
SGB IL 3115 0.125% 1 Jun 39		3115	SEK	SE0016786560	-	0,125	2021-09-06	2039-06-01	17,7	9 666 500 000	
Publika obligationer, utländsk valuta		EUB USD 4.375% 30 Jan 26		USD	XS2756364795	US87020D2C78	4,375	2024-01-30	2026-01-30	2,0	2 000 000 000
		ESB EUR 9.405% 28 Dec 26		EUR	ES0273315038		9,405	1996-04-09	2026-12-28	30,7	33 205 918
Statsskuldväxlar	STB 18 Dec 24		SEK	SE0021148723		-	ZC	2023-12-01	2024-12-18	1,0	15 000 000 000
	STB 15 Jan 25		SEK	SE0023112644		-	ZC	2024-10-04	2025-01-15	0,3	22 500 000 000
	STB 19 feb 25		SEK	SE0023261490		-	ZC	2024-11-01	2025-02-19	0,3	30 000 000 000
	STB 19 Mar 25		SEK	SE0021628484		-	ZC	2024-03-08	2025-03-19	1,0	20 000 000 000
	STB 18 Jun 25		SEK	SE0022243051		-	ZC	2024-06-14	2025-06-18	1,0	20 000 000 000
	STB 17 Sep 25		SEK	SE0022757720		-	ZC	2024-09-06	2025-09-17	1,0	7 500 000 000
	Gröna obligationer	EUB G SEK 0.125% 9 Sep 30		SEK	XS2226974504	XS2226974413	0,125	2020-09-09	2030-09-09	10,0	20 000 000 000

SKULDANDELAR OCH LÖPTIDER SOM DE MÄTS I STYRNINGEN AV FÖRVALTNINGEN

Regeringen beslutar om riktvärden för statsskuldens löptid och fördelningen mellan skuldslagen Nominell kronskuld, Real kronskuld och Valutaskuld.

Det skuldmått som används vid riskstyrningen är statens uppräknade skuldbelopp till aktuell valutakurs inklusive fordringar i vidareutlåning och förvaltningstillgångar. Positioner som tas i derivat för att aktivt ändra exponeringen i skulden ingår inte i beräkningarna. Derivattransaktioner som påverkar fördelningen mellan skuldslagen ingår däremot.

Löptiden mäts med duration (Macaulay). Tabellen visar det skuldmått som används i riskstyrningen som ett månadsgenomsnitt.

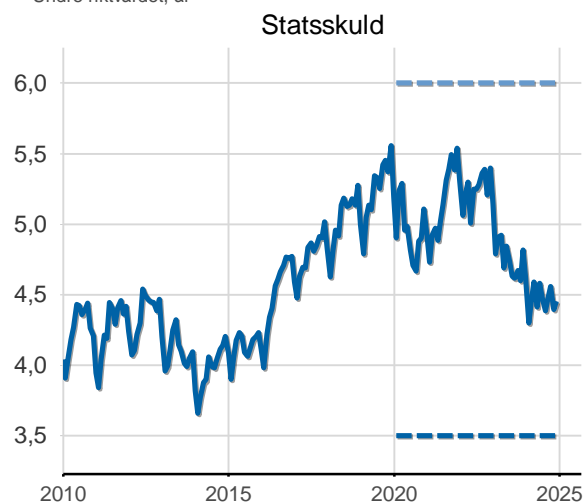
Andelar och löptid (duration) i Riksgäldens riskstyrning

	Skuldmått riskstyrning	Andelar månadsgenomsnitt	Duration månadsgenomsnitt
Nominell kronskuld	691 828 921 138	68,7	5,08
Real kronskuld	248 866 380 173	24,7	3,90
Valutaskuld	65 703 603 723	6,5	0,15
	1 006 398 905 033	100,0	4,45

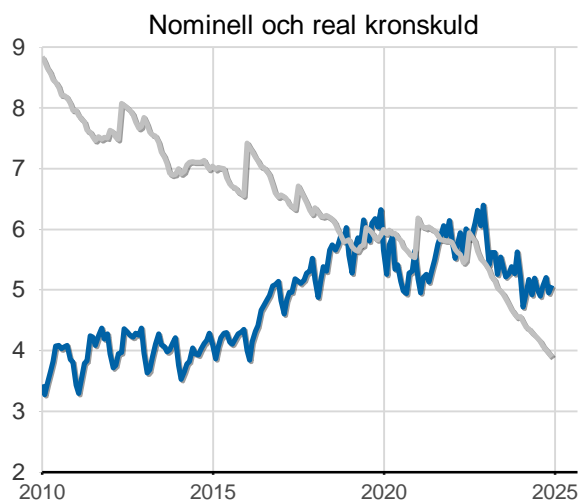
Löptid (duration), år, månadsgenomsnitt

Riktvärdet för löptiden (duration) är fr.o.m. 2020: Statsskuld, inom intervallet: 3,5-6 år

— Statsskuld, år
— Övre riktvärdet, år
— Undre riktvärdet, år



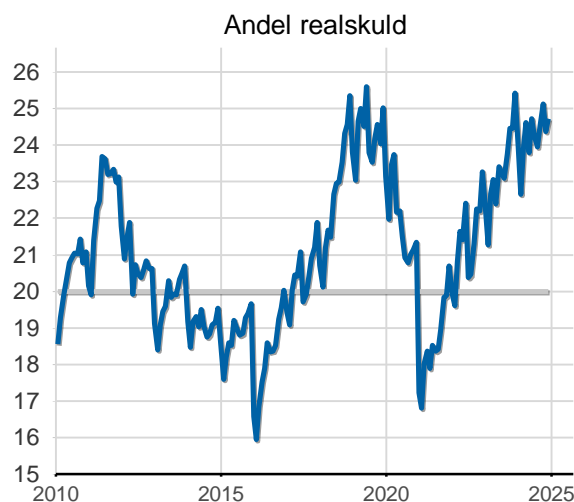
— Nominell kronskuld, år
— Realskuld, år



Skuldandelar, %, månadsgenomsnitt

Riktvärdena för skuldandelarna är fr.o.m. 2023: Real kronskuld: 20 %
Valutaexponering: Statsskuldens strategiska exponering i utländsk valuta ska avvecklas successivt och anta riktvärdet noll från och med 2027

— Riktvärde för realskuden, %
— Realskuld, %



— Valutaskuld till aktuell valutakurs, mdkr

