



Sveriges statsskuld

31 maj 2022

STATSSKULD

	Förändring från föregående månad	Utestående belopp, kr
A. Nominellt belopp, inkl. förvaltningstillgångar	-97 831 291 804	972 291 442 147
Upplupen inflationskompensation (uppräkningsbelopp)	138 522 797	29 223 251 370
Valutakurseffekter	1 460 918 870	11 996 603 852
B. Nominellt uppräknat belopp till aktuell valutakurs inkl. förvaltningstillgångar	-96 231 850 137	1 013 511 297 368
Förvaltningstillgångar, aktuell valutakurs	-2 518 637 305	20 203 565 989
Officiellt mått på statens bruttoskuld:		
C. STATSSKULD	-98 750 487 442	1 033 714 863 357

STATENS SKULD INKL. VIDAREUTLÅNING OCH FÖRVALTNINGSTILLGÅNGAR

	Förändring från föregående månad	Utestående belopp, kr
Vidareutlåning	-535 056 120	-95 752 585 080
Förvaltningstillgångar	2 518 637 305	-20 203 565 989
D. Statens skuld inklusive vidareutlåning och förvaltningstillgångar	-96 766 906 257	917 758 712 288

Statsskulden beräknas som värdet av utestående skuldinstrument, i huvudsak obligationer och statsskuldväxlar, vid rapporteringstidpunkten beräknat enligt fastlagda principer; se nedan. Inom ramen för skuldförvaltningen finns också vissa tillgångar. Det är medel som tillfälligt placeras på penningmarknaden till dess de används för att betala utgifter i statsbudgeten eller förfallande lån. Tillgångarna innebär att den reella skulden är mindre än summan av utestående skuldinstrument. I denna rapport presenteras både skulder och tillgångar eftersom vår ambition är att uppnå en rättvisande och transparent redovisning av statens skuldsättning.

Nominellt belopp (under A ovan) avser summan av de belopp som Riksgälden åtar sig att betala när ett skuldinstrument förfaller respektive erhåller vid förfall om det är frågan om en tillgång. Beloppet redovisas i kronor till valutakursen vid upplåningstillfället. Nästa steg i beräkningen av statsskulden (under B ovan) är att redovisa de nominella beloppen till aktuell valutakurs och lägga till upplupen inflationskompensation avseende utestående reala statsobligationer (Uppräknat belopp). Dessa mått visar statens skuld när hänsyn tas till de tillgångar som hanteras inom skuldförvaltningen.

Det officiella måttet på statsskulden (under C ovan) är definierat utifrån principer fastlagda på EU-nivå. Det redovisar statens bruttoskuld, utan hänsyn till tillgångar. För att ta fram det måttet adderas finansiella förvaltningstillgångar till måttet B.

Riksgälden redovisar även "Statens skulder inklusive vidareutlåning och förvaltningstillgångar" (under D ovan). Här inkluderas inte bara förvaltningstillgångar utan även vissa andra finansiella tillgångar, nämligen vidareutlåning till Riksbanken och utländska stater. Detta mått används i styrningen av statsskulden enligt riktlinjer som beslutas av regeringen och i vår interna riskhantering. Vidareutlåning utgör en fordran för staten, men är inte på samma sätt som tillgångar i penningmarknaden tillgänglig för betalning av statens utgifter.

Skulder redovisas med positivt tecken samt tillgångar med negativt. Förändring avser förändring av det nominella beloppet från föregående månad. Redovisningen är baserad på affärsdag. Notera dock att utgivnings- och förfallodag avser likviddag.

KAPITALMARKNAD

Statsobligationer

Obligation	Utgivningsdag	Löptid	Duration	Förändring	Nominellt belopp, kr
SGB 1054 3.5% 1 Jun 22	2011-02-14	-	-	-108 130 500 000	0
SGB 1057 1.5% 13 Nov 23	2012-10-22	1,5	1,4	0	103 135 000 000
SGB 1058 2.5% 12 May 25	2014-02-03	3,0	2,9	0	77 626 000 000
SGB 1059 1.0% 12 Nov 26	2015-05-22	4,5	4,3	0	83 914 000 000
SGB 1060 0.75% 12 May 28	2017-01-27	6,0	5,8	0	62 513 000 000
SGB 1061 0.75% 12 Nov 29	2018-06-01	7,5	7,2	0	66 339 000 000
SGB 1062 0.125% 12 May 31	2020-03-27	9,0	8,9	0	52 140 000 000
SGB 1056 2.25% 1 Jun 32	2012-03-20	10,0	9,1	0	49 000 000 000
SGB 1065 1,75% 11 Nov 33	2022-05-06	11,5	10,4	7 500 000 000	7 500 000 000
SGB 1053 3.5% 30 Mar 39	2009-03-30	16,8	13,4	0	43 213 450 000
SGB 1063 0.5% 24 Nov 45	2020-11-24	23,5	21,9	0	17 472 000 000
SGB 1064 1,375% 23 Jun 71	2021-06-23	49,1	32,3	0	10 000 000 000
		7,5	6,6	-100 630 500 000	572 852 450 000

Reala statsobligationer

Obligation	Utgivningsdag	Löptid	Duration	Inflationskompensation	Inkl. inflationskomp.	Förändring	Nominellt belopp, kr
SGB IL 3108 0.25% 1 Jun 22	2011-09-20	-	-	0	0	-22 495 000 000	0
SGB IL 3109 1.0% 1 Jun 25	2014-02-11	3,0	3,0	5 110 051 311	40 263 051 311	0	35 153 000 000
SGB IL 3112 0.125% 1 Jun 26	2016-02-15	4,0	4,0	4 654 003 480	36 312 003 480	0	31 658 000 000
SGB IL 3113 0.125% 1 Dec 27	2017-02-06	5,5	5,5	3 134 166 250	27 000 166 250	500 000 000	23 866 000 000
SGB IL 3103 3.5% 1 Dec 28	1998-06-26	6,5	5,9	468 274	1 468 274	0	1 000 000
SGB IL 3104 3.5% 1 Dec 28	1999-04-22	6,5	5,9	11 268 291 450	39 114 581 450	0	27 846 290 000
SGB IL 3114 0.125% 1 Jun 30	2020-02-10	8,0	8,0	1 321 666 322	20 227 666 322	0	18 906 000 000
SGB IL 3111 0.125% 1 Jun 32	2015-04-30	10,0	9,9	3 486 262 700	25 539 762 700	0	22 053 500 000
SGB IL 3115 0.125% 1 Jun 39	2021-09-06	17,0	16,9	248 341 583	4 816 841 583	0	4 568 500 000
		6,1	6,0	29 223 251 370	193 275 541 370	-21 995 000 000	164 052 290 000

Gröna obligationer

Obligation	Utgivningsdag	Löptid	Duration	Förändring	Nominellt belopp, kr
EUB G SEK 0.125% 9 Sep 30	2020-09-09	8,3	8,2	0	20 000 000 000
		8,3	8,2	0	20 000 000 000

Publika obligationer i utländsk valuta

Obligation	Utgivningsdag	Löptid	Duration	Utländsk valuta	Aktuell valutakurs	Förändring	Nominellt belopp, kr
EUB USD 0.125% 14 Oct 22	2020-10-14	0,4	0,4	2 500 000 000	24 464 625 000	0	22 277 000 000
EUB USD 2.375% 15 Feb 23	2018-01-11	0,7	0,7	3 000 000 000	29 357 550 000	0	24 396 900 000
EUB EUR 0.125% 24 Apr 23	2018-01-24	0,9	0,9	4 000 000 000	41 930 410 080	0	39 302 711 760
ESB EUR 9.405% 28 Dec 26	1996-04-09	4,6	3,9	33 205 918	348 084 436	0	295 090 240
		0,7	0,7		96 100 669 516	0	86 271 702 000

Privatplaceringar i utländsk valuta m.m.

Instrument	Löptid	Duration	Utländsk valuta	Aktuell valutakurs inkl. infl. kompensation	Förändring	Nominellt belopp, kr

Summa: Kapitalmarknad

-122 625 500 000

843 176 442 000

PENNINGMARKNAD

Statsskuldväxlar

Statsskuldväxel	Utgivningsdag	Löptid	Duration	Förändring	Nominellt belopp, kr
STB 18 May 22	2022-02-04	-	-	-17 500 000 000	0
STB 15 Jun 22	2021-06-11	0,0	0,0	0	15 000 000 000
STB 20 Jul 22	2022-04-01	0,1	0,1	0	15 000 000 000
STB 17 Aug 22	2022-05-13	0,2	0,2	10 000 000 000	10 000 000 000
STB 21 Sep 22	2021-09-03	0,3	0,3	0	5 000 000 000
STB 21 Dec 22	2021-12-10	0,6	0,6	0	4 983 000 000
STB 15 Mar 23	2022-03-04	0,8	0,8	0	5 000 000 000
		0,2	0,2	-7 500 000 000	54 983 000 000

Likviditetsförvaltningsinstrument

Instrument	Bruttoskuld, kr	Förändring	Nominellt belopp, kr
Bankkonton, utländsk valuta	23 464 398	21 928 538	-16 120 123
Banklån mm	25 000 000 000	-25 636 000 000	8 016 000 000
Banklån, konton mm	25 023 464 398	-25 614 071 462	7 999 879 877
Commercial paper, utländsk valuta	7 632 963 000	7 632 963 000	7 632 963 000
Commercial paper, utländsk valuta	7 632 963 000	7 632 963 000	7 632 963 000
Repor, Reala statsobligationer	1 133 874 067	434 122 346	1 133 874 067
Repor, Statsobligationer	55 632 622 548	28 854 027 651	55 632 622 548
Repor, Statsskuldväxlar	4 879 826 918	1 901 976 348	4 879 826 918
Repor, svenska statspapper	61 646 323 533	31 190 126 345	61 646 323 533
Commercial paper, innehav	0	-733 335 656	-733 335 656
Riksbankscertifikat, innehav	0	20 621 000 000	0
Värdepappersinnehav	0	19 887 664 345	-733 335 656
	94 302 750 931	33 096 682 228	76 545 830 755

Säkerheter

Instrument	Bruttoskuld, kr	Förändring	Nominellt belopp, kr
Credit Support Annex till ISDA, SEK	13 500 000	-716 000 000	-380 900 000
Credit Support Annex till ISDA, utländsk valuta	18 868 685	79 268 092	-739 966 912
Marginalsäkerheter, Futures	0	4 519 693	-92 768 732
Säkerheter under central motpartsclearing	0	-170 031 263	-1 200 194 963
	32 368 685	-802 243 478	-2 413 830 608

Summa: Penningmarknad

24 794 438 750 129 115 000 147

ALLA MARKNADER INKL. FÖRVALTNINGSTILLGÅNGAR

Förändring Nominellt belopp

Summa nominella belopp. Under A på sidan 1.

-97 831 291 804 972 291 442 147

APPENDIX

Olika skuldslag, inklusive vidareutlåning och förvaltningstillgångar

Skuldslag	Nominellt belopp	Aktuell valutakurs och uppräkningsbelopp	Löptid	Duration	Andel
Nominell kronskuld	621 847 514 920	621 847 514 920	6,25	6,17	67,8
Real kronskuld	164 052 290 000	193 275 541 370	6,07	5,98	21,1
Valutaskuld	100 415 025 467	102 635 655 999	0,70	0,15	11,2
	886 314 830 387	917 758 712 288	5,64	5,47	100,0

Nominell kronskuld, inklusive förvaltningstillgångar

Instrument	Nominellt belopp, kr
Statsobligationer	572 852 450 000
Likviditetsförvaltning	69 662 323 533
Statsskuldväxlar	54 983 000 000
Gröna obligationer	20 000 000 000
Säkerheter	-1 580 954 714
Swappar mellan SEK och utländsk valuta	-9 246 750 000
Valutaterminer, SEK	-84 822 553 900
	621 847 514 920

Real kronskuld

Instrument	Nominellt belopp, kr	Inflationskompensation, kr	Real kronskuld, kr
Reala statsobligationer	164 052 290 000	29 223 251 370	193 275 541 370
	164 052 290 000	29 223 251 370	193 275 541 370

Valutaskuld, inkl. vidareutlåning och penningmarknadstillgångar

Instrument	Nominellt belopp, kr	Valutakurseffekter, kr	Valutaskuld, kr
Publika obligationer, utländsk valuta	86 271 702 000	9 828 967 516	96 100 669 516
Valutaterminer, SEK	84 822 553 900	40 011 313	84 862 565 212
Swappar mellan SEK och utländsk valuta	9 246 750 000	2 138 998 958	11 385 748 958
Likviditetsförvaltning	6 883 507 222	-446 521	6 883 060 701
Övriga valutaskulder	-0	-10 927 414	-10 927 414
Säkerheter	-832 875 894	-0	-832 875 894
Vidareutlåning	-85 976 611 760	-9 775 973 320	-95 752 585 080
	100 415 025 467	2 220 630 532	102 635 655 999

Valutaskuld exklusive vidareutlåning	186 391 637 227	11 996 603 852	198 388 241 079
--------------------------------------	-----------------	----------------	-----------------

Swappar, nominellt belopp

Förfalloår	Ränteswappar i kronor, kr	Ränteswappar mellan kronor och utländska valutor, kr	Ränteswappar totalt, kr
2022	15 900 000 000	4 750 000 000	20 650 000 000
2023	12 800 000 000	5 000 000 000	17 800 000 000
2024	9 550 000 000	2 500 000 000	12 050 000 000
2025	11 150 000 000	0	11 150 000 000
2026	2 750 000 000	0	2 750 000 000
2027	400 000 000	0	400 000 000
2029	250 000 000	0	250 000 000
2030	100 000 000	0	100 000 000
2032	850 000 000	0	850 000 000
	53 750 000 000	12 250 000 000	66 000 000 000

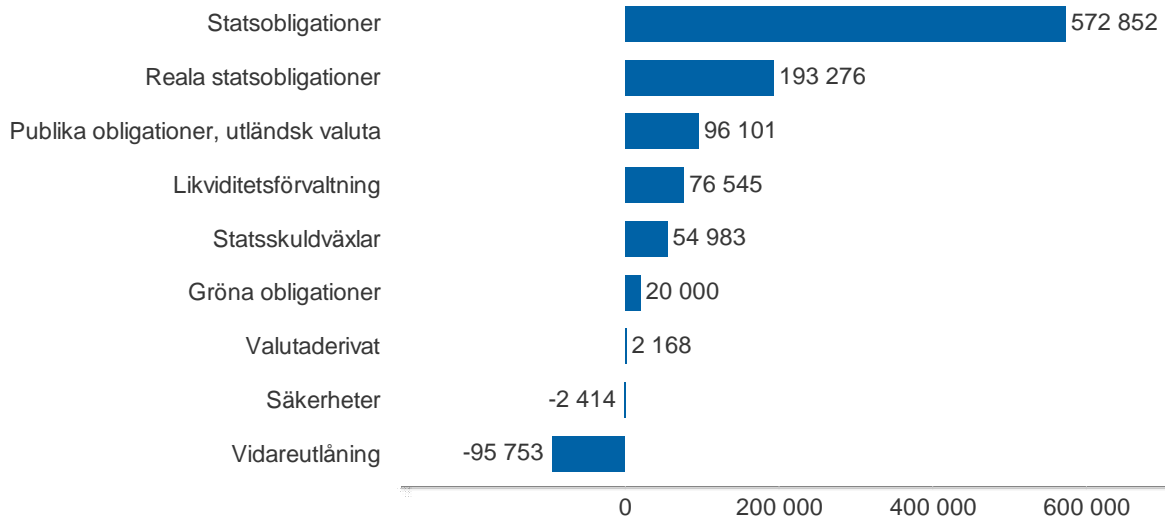
Skulder och tillgångar i likviditetsförvaltning och betalning av säkerheter

Instrument	Nominellt belopp	Bruttoskuld	Tillgångar	Aktuell valutakurs
Banklån, konton mm	7 999 879 877	25 023 464 398	-17 023 584 520	-17 023 584 520
Commercial paper, utländsk valuta	7 632 963 000	7 632 963 000	0	0
Credit Support Annex till ISDA	-1 120 866 912	32 368 685	-1 153 235 596	-1 153 235 596
Marginalsäkerheter, Futures	-92 768 732	0	-92 768 732	-92 768 732
Repor, svenska statspapper	61 646 323 533	61 646 323 533	0	0
Säkerheter under central motparts clearing	-1 200 194 963	0	-1 200 194 963	-1 200 194 963
Värdepappersinnehav	-733 335 656	0	-733 335 656	-733 782 176
	74 132 000 147	94 335 119 615	-20 203 119 468	-20 203 565 989

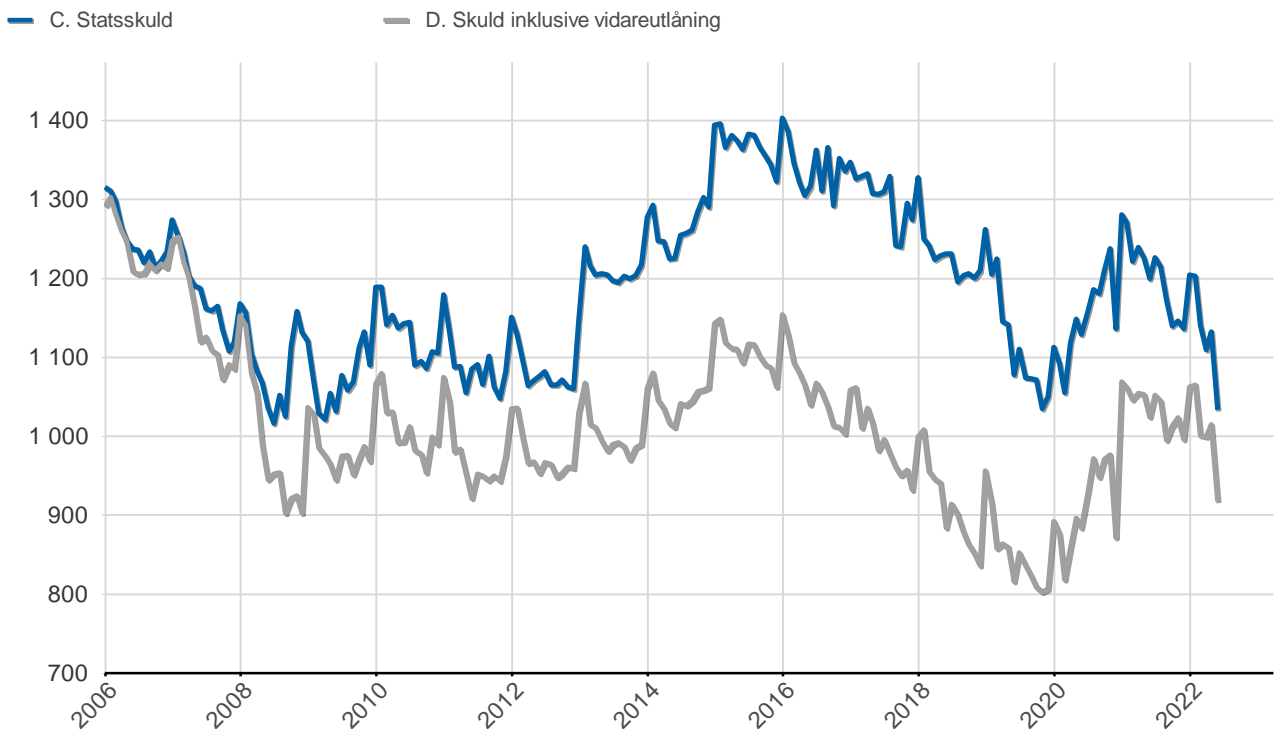
Översikt av statens skuld, mnkr

	A. Nominellt belopp	B. Aktuella valutakurser	Andel %	Löptid år	Duration år	C. Stats-skuld	D. Inkl. vidareutlåning	Andel %	D. Marknads-värde
Statsobligationer	572 852	572 852	56,5	7,5	6,6	572 852	572 852	62,4	571 417
Reala statsobligationer	164 052	193 276	19,1	6,1	6,0	193 276	193 276	21,1	224 539
Publika obligationer, utländsk valuta	86 272	96 101	9,5	0,7	0,7	96 101	96 101	10,5	96 226
Gröna obligationer	20 000	20 000	2,0	8,3	8,2	20 000	20 000	2,2	17 928
Kapitalmarknad	843 176	882 229	87,0	6,5	5,9	882 229	882 229	96,1	910 110
Statsskuldväxlar	54 983	54 983	5,4	0,2	0,2	54 983	54 983	6,0	54 929
Likviditetsförvaltning	76 546	76 545	7,6	0,0	0,0	94 303	76 545	8,3	76 510
Säkerheter	-2 414	-2 414	-0,2	0,0	0,0	32	-2 414	-0,3	-2 289
Penningmarknad	129 115	129 115	12,7	0,1	0,1	149 318	129 115	14,1	129 150
Räntederivat	0	0	0,0	-	-123,7	0	0	0,0	705
Valutaderivat	-0	2 168	0,2	-	-4,1	2 168	2 168	0,2	2 027
Derivatmarknad	-0	2 168	0,2	-	-34,9	2 168	2 168	0,2	2 731
Vidareutlåning	0	0	0,0	-	-	0	-95 753	-10,4	-95 741
Vidareutlåning	0	0	0,0	-	-	0	-95 753	-10,4	-95 741
	972 291	1 013 511	100,0	5,6	5,0	1 033 715	917 759	100,0	946 250

D. Statens skuld inkl. vidareutlåning och förvaltningstillgångar, mnkr

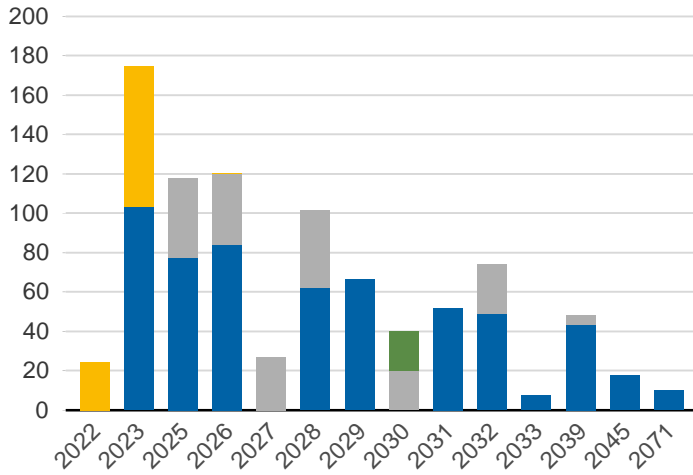


Statsskuld och Statens skuld inkl. vidareutlåning och förvaltningstillgångar, mdkr



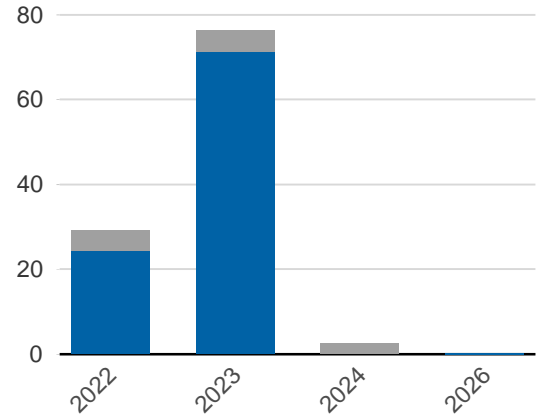
Kapitalmarknadsförfall, uppräknade belopp till aktuella valutakurser, mdkr

Statsobligationer
Reala statsobligationer
Obligationer, utländsk valuta
Gröna obligationer

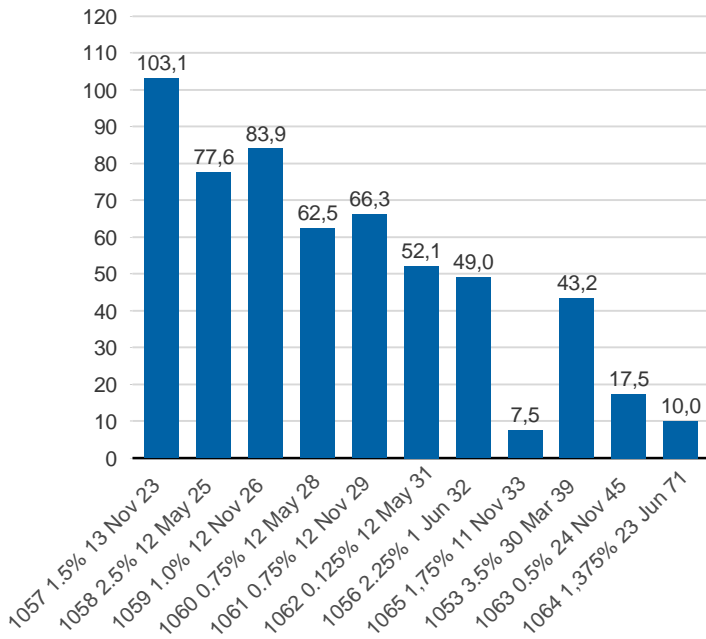


Valutaskuld på kapitalmarknaden inklusive swappar, aktuell valutakurs, mdkr

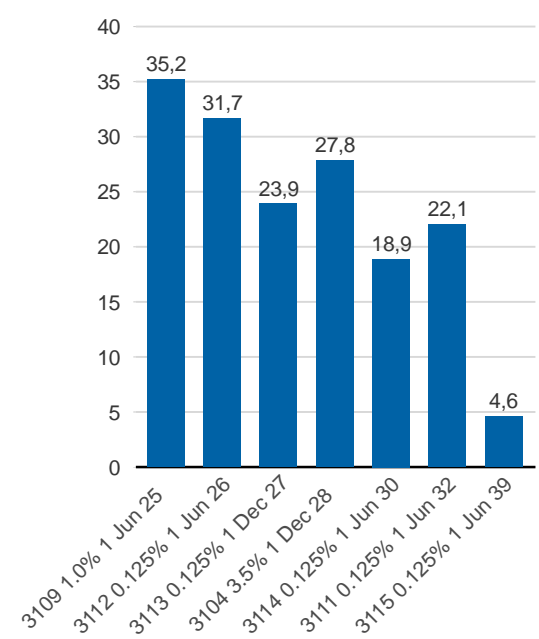
Ränteswappar mellan SEK och utländska valutor
Obligationer i utländsk valuta



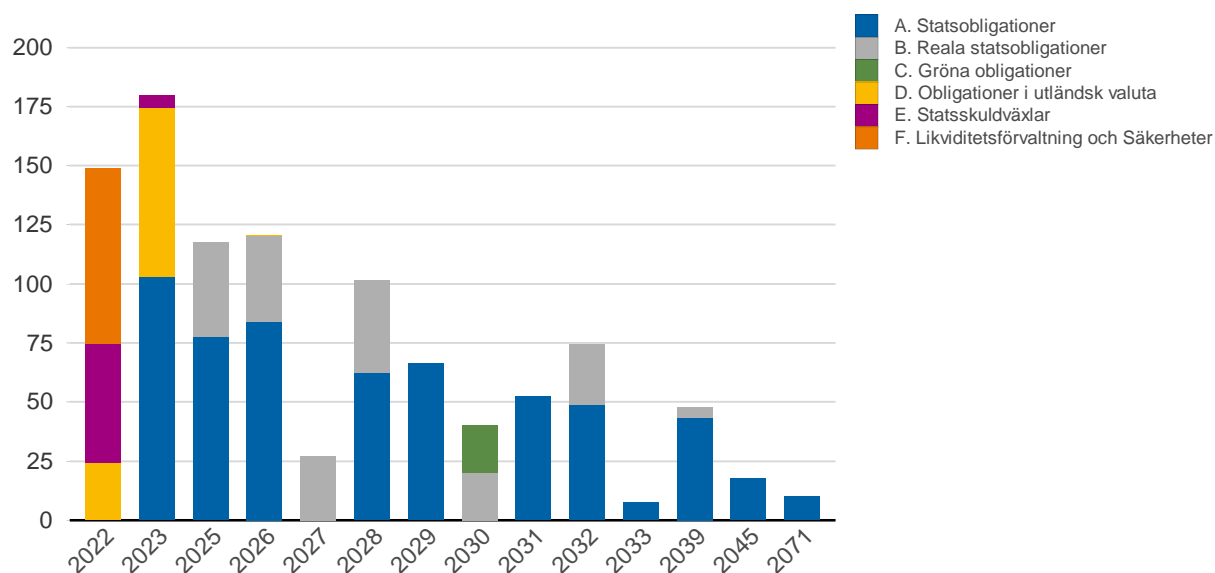
Statsobligationer, nominellt, mdkr



Reala statsobligationer, nominellt, mdkr

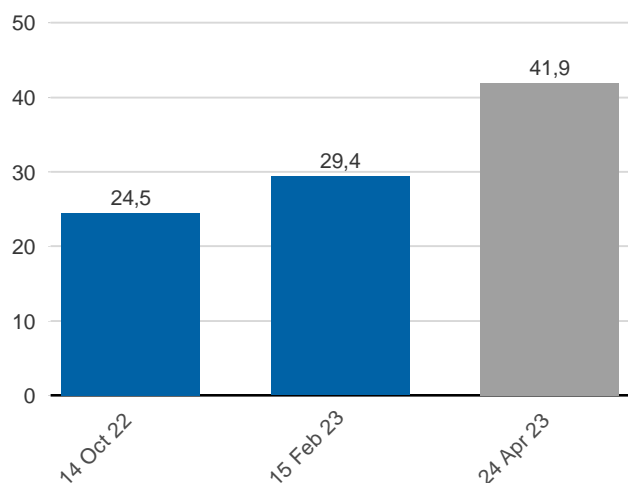


Förfalloprofil för hela skulden, aktuell valutakurs inkl. förvaltningstillgångar, mdkr



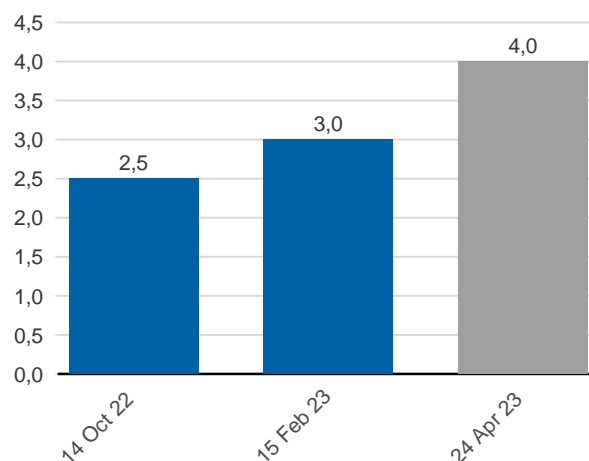
Publ. obligationer i euro och dollar, aktuell valutakurs, mdkr

EUR USD



Publ. obligationer i euro och dollar, md i resp. valuta

EUR USD



Vidareutlåning

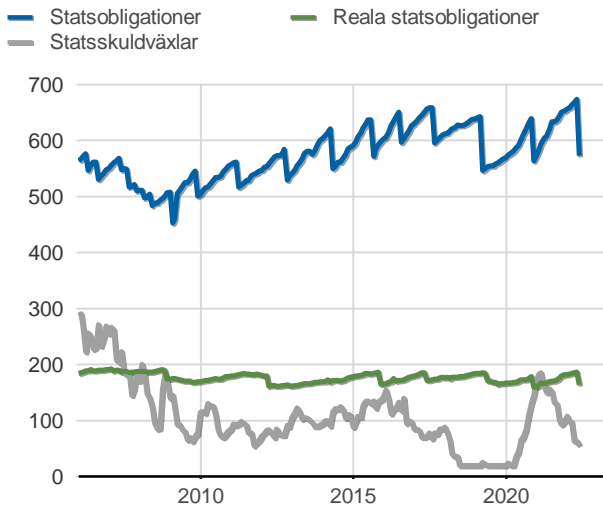
Mottagare	EUR	USD	Nominellt belopp	Aktuell valutakurs
Vidareutlåning till Riksbanken, kapitalmarknad	4 000 000 000	5 500 000 000	85 976 611 760	95 752 585 080
	4 000 000 000	5 500 000 000	85 976 611 760	95 752 585 080

Vidareutlåning till Riksbanken, förfall

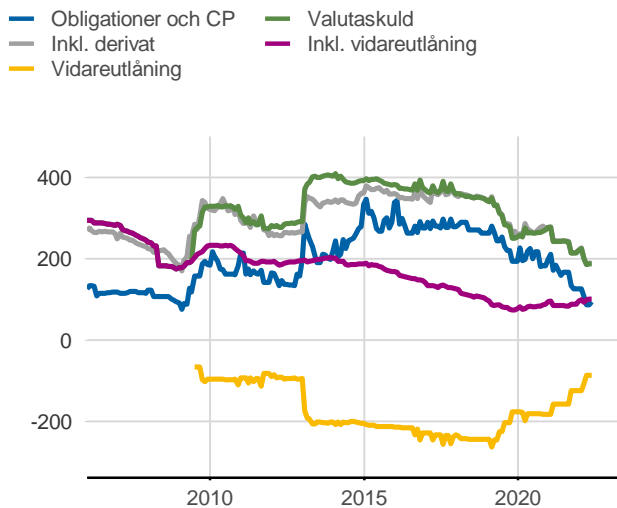
Aktuell valutakurs, kr	Penningmarknad	Kapitalmarknad	Belopp, kr
	0	95 752 585 080	95 752 585 080
Nominellt belopp, kr	Penningmarknad	Kapitalmarknad	Belopp, kr
2022-10-14	0	22 277 000 000	22 277 000 000
2023-02-15	0	24 396 900 000	24 396 900 000
2023-04-24	0	39 302 711 760	39 302 711 760
	0	85 976 611 760	85 976 611 760

Förfalldatum	Dollar	Euro
Nominellt belopp, respektive valuta		
2022-10-14	2 500 000 000	0
2023-02-15	3 000 000 000	0
2023-04-24	0	4 000 000 000
	5 500 000 000	4 000 000 000

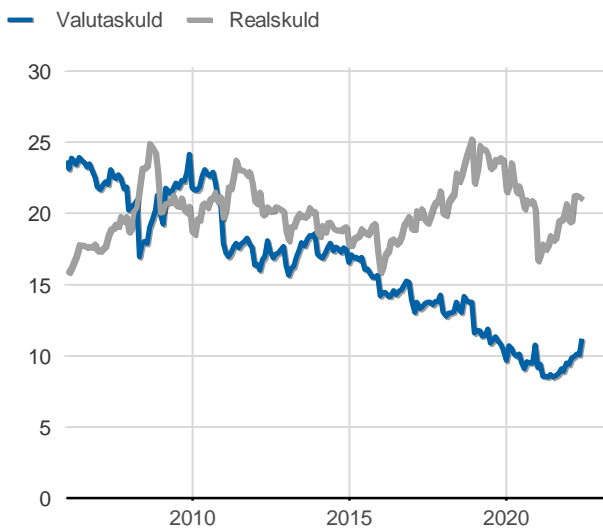
Statsobligationer, reaala statsobligationer och statsskuldväxlar, nominella belopp, mdkr



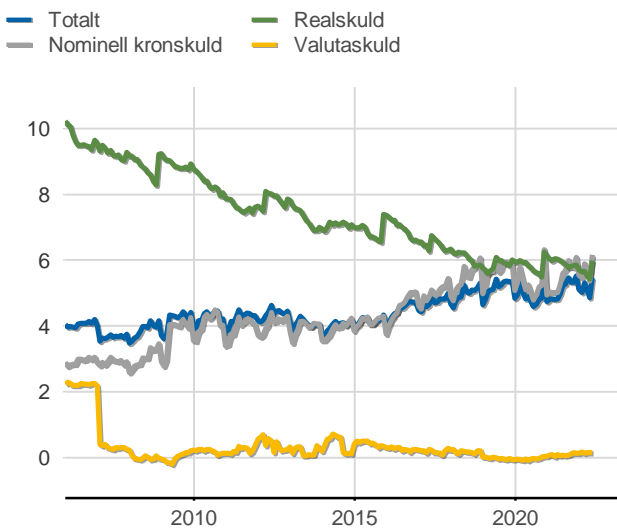
Valutaskuld inkl. vidareutlåning uppdelat på instrument, nominella belopp, mdkr



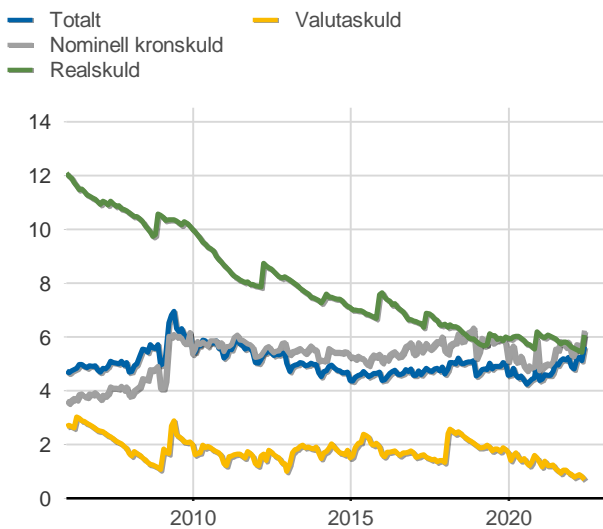
Skuldandelar, inklusive vidareutlåning, procent



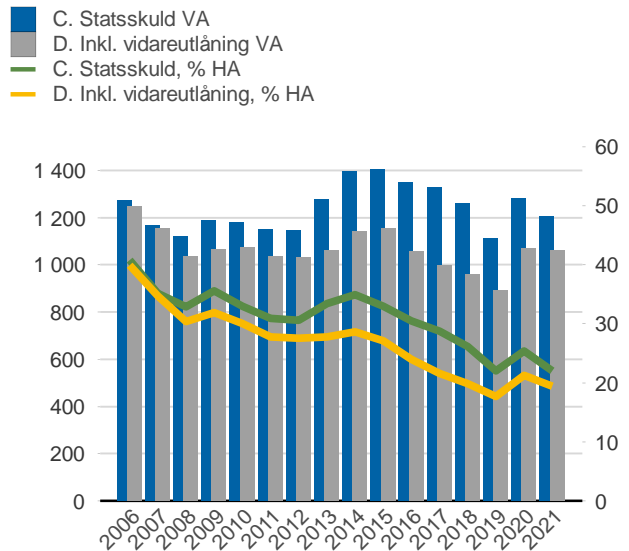
Duration för den totala skulden och respektive skuldslag, inkl. vidareutlåning, år



Återstående löptid till förfall, exklusive vidareutlåning, år



Statsskuld resp. Statens skuld inkl. vidareutlåning, mdkr och procent av BNP



Anm: Återstående löptid för valutaskulden avser endast obligationer och commercial paper.

Finansiering av statens skuld, inklusive och exklusive finansiering av vidareutlåning, nominellt belopp, kr						
Valuta	Instrument	Nominellt belopp	Procent	Exklusive vidareutlåning	Procent	Vidareutlåning
Kronor	Statsobligationer	572 852 450 000	58,9	572 852 450 000	64,6	0
	Reala statsobligationer	164 051 290 000	16,9	164 051 290 000	18,5	0
	Likviditetsförvaltning	69 662 323 533	7,2	69 662 323 533	7,9	0
	Statsskuldväxlar	54 983 000 000	5,7	54 983 000 000	6,2	0
	Gröna obligationer	20 000 000 000	2,1	20 000 000 000	2,3	0
	Övriga kapitalmarknadsskulder	1 000 000	0,0	1 000 000	0,0	0
	Säkerheter	-1 580 954 714	-0,2	-1 580 954 714	-0,2	0
		879 969 108 819	90,5	879 969 108 819	99,3	0
Utländsk valuta	Obligationer i utländsk valuta	86 271 702 000	8,9	295 090 240	0,0	85 976 611 760
	Likviditetsförvaltning	6 883 507 222	0,7	6 883 507 222	0,8	0
	Säkerheter	-832 875 894	-0,1	-832 875 894	-0,1	0
		92 322 333 328	9,5	6 345 721 568	0,7	85 976 611 760
		972 291 442 147	100,0	886 314 830 387	100,0	85 976 611 760

Statsobligationer, reala statsobligationer, obligationer i utländsk valuta och statsskuldväxlar											
Instrument	Obligationer	Serie	Valuta	ISIN-nummer	ISIN US 144A	Kupong-ränta	Utgivningsdag	Förfallodag	Ursprunglig löptid	Volym resp. valuta	
Statsobligationer	SGB 1057 1.5% 13 Nov 23	1057	SEK	SE0004869071	-	1,5	2012-10-22	2023-11-13	11,1	103 135 000 000	
	SGB 1058 2.5% 12 May 25	1058	SEK	SE0005676608	-	2,5	2014-02-03	2025-05-12	11,3	77 626 000 000	
	SGB 1059 1.0% 12 Nov 26	1059	SEK	SE0007125927	-	1	2015-05-22	2026-11-12	11,5	83 914 000 000	
	SGB 1060 0.75% 12 May 28	1060	SEK	SE0009496367	-	0,75	2017-01-27	2028-05-12	11,3	62 513 000 000	
	SGB 1061 0.75% 12 Nov 29	1061	SEK	SE0011281922	-	0,75	2018-06-01	2029-11-12	11,5	66 339 000 000	
	SGB 1062 0.125% 12 May 31	1062	SEK	SE0013935319	-	0,125	2020-03-27	2031-05-12	11,1	52 140 000 000	
	SGB 1056 2.25% 1 Jun 32	1056	SEK	SE0004517290	-	2,25	2012-03-20	2032-06-01	20,2	49 000 000 000	
	SGB 1065 1.75% 11 Nov 33	1065	SEK	SE0017830730	-	1,75	2022-05-06	2033-11-11	11,5	7 500 000 000	
	SGB 1053 3.5% 30 Mar 39	1053	SEK	SE0002829192	-	3,5	2009-03-30	2039-03-30	30,0	43 213 450 000	
	SGB 1063 0.5% 24 Nov 45	1063	SEK	SE0015193313	-	0,5	2020-11-24	2045-11-24	25,0	17 472 000 000	
	SGB 1064 1.375% 23 Jun 71	1064	SEK	SE0016102115	-	1,375	2021-06-23	2071-06-23	50,0	10 000 000 000	
	Reala statsobligationer	SGB IL 3109 1.0% 1 Jun 25	3109	SEK	SE0005703550	-	1	2014-02-11	2025-06-01	11,3	35 153 000 000
		SGB IL 3112 0.125% 1 Jun 26	3112	SEK	SE0008014062	-	0,125	2016-02-15	2026-06-01	10,3	31 658 000 000
		SGB IL 3113 0.125% 1 Dec 27	3113	SEK	SE0009548704	-	0,125	2017-02-06	2027-12-01	10,8	23 866 000 000
		SGB IL 3103 3.5% 1 Dec 28	3103	SEK	SE0000479453	-	3,5	1998-06-26	2028-12-01	30,5	1 000 000
		SGB IL 3104 3.5% 1 Dec 28	3104	SEK	SE0000556599	-	3,5	1999-04-22	2028-12-01	29,6	27 846 290 000
		SGB IL 3114 0.125% 1 Jun 30	3114	SEK	SE0013748258	-	0,125	2020-02-10	2030-06-01	10,3	18 906 000 000
SGB IL 3111 0.125% 1 Jun 32		3111	SEK	SE0007045745	-	0,125	2015-04-30	2032-06-01	17,1	22 053 500 000	
SGB IL 3115 0.125% 1 Jun 39		3115	SEK	SE0016786560	-	0,125	2021-09-06	2039-06-01	17,7	4 568 500 000	
Publika obligationer, utländsk valuta	EUB USD 0.125% 14 Oct 22		USD	XS2243306003	US87020D2B95	0,125	2020-10-14	2022-10-14	2,0	2 500 000 000	
	EUB USD 2.375% 15 Feb 23		USD	XS1748232862	US87020DBC74	2,375	2018-01-11	2023-02-15	5,1	3 000 000 000	
	EUB EUR 0.125% 24 Apr 23		EUR	XS1756338551	XS1756368202	0,125	2018-01-24	2023-04-24	5,2	4 000 000 000	
	ESB EUR 9.405% 28 Dec 26		EUR	ES0273315038		9,405	1996-04-09	2026-12-28	30,7	33 205 918	
Statsskuldväxlar	STB 15 Jun 22		SEK	SE0016102057		-	ZC	2021-06-11	2022-06-15	1,0	15 000 000 000
	STB 20 Jul 22		SEK	SE0017768617		-	ZC	2022-04-01	2022-07-20	0,3	15 000 000 000
	STB 17 AUG 22		SEK	SE0017885486		-	ZC	2022-05-13	2022-08-17	0,3	10 000 000 000
	STB 21 Sep 22		SEK	SE0016787204		-	ZC	2021-09-03	2022-09-21	1,0	5 000 000 000
	STB 21 Dec 22		SEK	SE0017133655		-	ZC	2021-12-10	2022-12-21	1,0	4 983 000 000
	STB 15 Mar 23		SEK	SE0017564297		-	ZC	2022-03-04	2023-03-15	1,0	5 000 000 000
Gröna obligationer	EUB G SEK 0.125% 9 Sep 30		SEK	XS2226974504	XS2226974413	0,125	2020-09-09	2030-09-09	10,0	20 000 000 000	

SKULDANDELAR OCH LÖPTIDER SOM DE MÄTS I STYRNINGEN AV FÖRVALTNINGEN

Regeringen beslutar om riktvärden för statsskuldens löptid och fördelningen mellan skuldslagen Nominell kronskuld, Real kronskuld och Valutaskuld.

Det skuldmått som används vid riskstyrningen är statens uppräknade skuldbelopp till aktuell valutakurs inklusive fordringar i vidareutlåning och förvaltningstillgångar. Positioner som tas i derivat för att aktivt ändra exponeringen i skulden ingår inte i beräkningarna. Derivattransaktioner som påverkar fördelningen mellan skuldslagen ingår däremot.

Löptiden mäts med duration (Macaulay). Tabellen visar det skuldmått som används i riskstyrningen som ett månadsgenomsnitt.

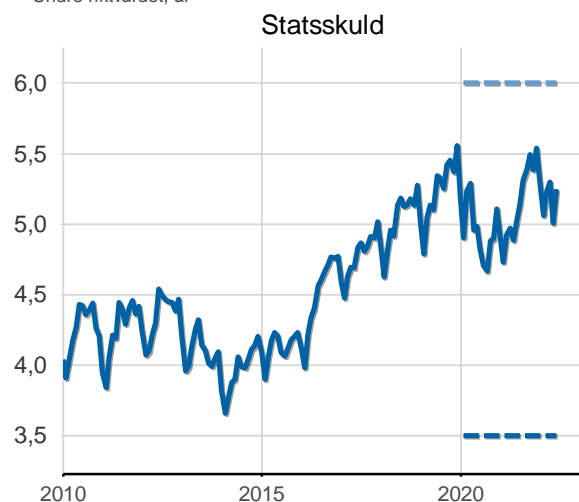
Andelar och löptid (duration) i Riksgäldens riskstyrning

	Skuldmått riskstyrning	Andelar månadsgenomsnitt	Duration månadsgenomsnitt
Nominell kronskuld	626 686 299 055	66,5	6,00
Real kronskuld	211 077 253 415	22,4	5,50
Valutaskuld	104 128 414 842	11,1	0,15
	941 891 967 311	100,0	5,25

Löptid (duration), år, månadsgenomsnitt

Riktvärdet för löptiden (duration) är fr.o.m. 2020:
Statsskuld, inom intervallet: 3,5-6 år

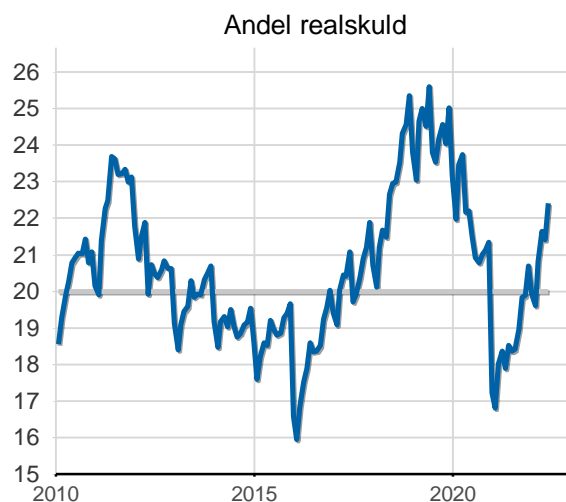
— Statsskuld, år
— Övre riktvärdet, år
— Undre riktvärdet, år



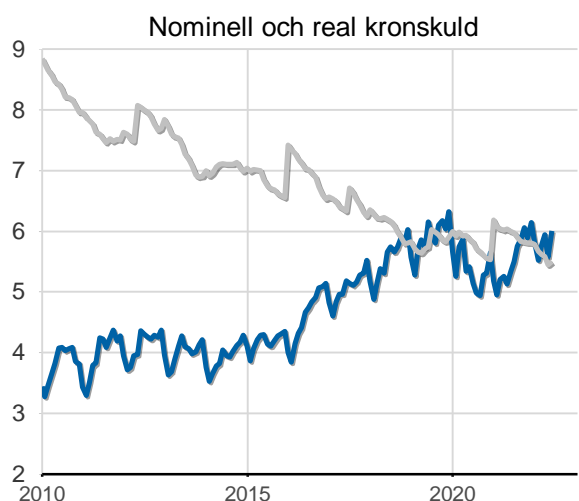
Skuldandelar, %, månadsgenomsnitt

Riktvärdena för skuldandelarna är fr.o.m. 2020:
Real kronskuld: 20 %
Valutaskuld: Statsskuldens exponering i utländsk valuta ska vara oförändrad

— Riktvärde för realskuden, %
— Realskuld, %



— Nominell kronskuld, år
— Realskuld, år



— Valutaskuld till aktuell valutakurs, mdkr

