

Sveriges statsskuld

28 februari 2025

STATSSKULD

	Förändring från föregående månad	Utestående belopp, kr
A. Nominellt belopp, inkl. förvaltningstillgångar	-75 235 798 240	1 031 481 505 640
Upplupen inflationskompensation (uppräkningsbelopp)	-432 631 686	65 492 355 910
Valutakurseffekter	-1 013 453 315	-460 737 732
B. Nominellt uppräknat belopp till aktuell valutakurs inkl. förvaltningstillgångar	-76 681 883 241	1 096 513 123 818
Förvaltningstillgångar, aktuell valutakurs	10 950 627 997	13 312 503 118
Officiellt mått på statens bruttoskuld:		
C. STATSSKULD	-65 731 255 244	1 109 825 626 936

STATENS SKULD INKL. VIDAREUTLÅNING OCH FÖRVALTNINGSTILLGÅNGAR

	Förändring från föregående månad	Utestående belopp, kr
Vidareutlåning	-352 338 773	-5 521 375 324
Förvaltningstillgångar	-10 950 627 997	-13 312 503 118
D. Statens skuld inklusive vidareutlåning och förvaltningstillgångar	-77 034 222 014	1 090 991 748 494

Statsskulden beräknas som värdet av utestående skuldinstrument, i huvudsak obligationer och statsskuldväxlar, vid rapporteringstidpunkten beräknat enligt fastlagda principer; se nedan. Inom ramen för skuldförvaltningen finns också vissa tillgångar. Det är medel som tillfälligt placeras på penningmarknaden till dess de används för att betala utgifter i statsbudgeten eller förfallande lån. Tillgångarna innebär att den reella skulden är mindre än summan av utestående skuldinstrument. I denna rapport presenteras både skulder och tillgångar eftersom vår ambition är att uppnå en rättvisande och transparent redovisning av statens skuldsättning.

Nominellt belopp (under A ovan) avser summan av de belopp som Riksgälden åtar sig att betala när ett skuldinstrument förfaller respektive erhåller vid förfall om det är frågan om en tillgång. Beloppet redovisas i kronor till valutakursen vid upplåningstillfället. Nästa steg i beräkningen av statsskulden (under B ovan) är att redovisa de nominella beloppen till aktuell valutakurs och lägga till upplupen inflationskompensation avseende utestående reala statsobligationer (Uppräknat belopp). Dessa mått visar statens skuld när hänsyn tas till de tillgångar som hanteras inom skuldförvaltningen.

Det officiella måttet på statsskulden (under C ovan) är definierat utifrån principer fastlagda på EU-nivå. Det redovisar statens bruttoskuld, utan hänsyn till tillgångar. För att ta fram det måttet adderas finansiella förvaltningstillgångar till måttet B.

Riksgälden redovisar även "Statens skulder inklusive vidareutlåning och förvaltningstillgångar" (under D ovan). Här inkluderas inte bara förvaltningstillgångar utan även vissa andra finansiella tillgångar, nämligen vidareutlåning till Riksbanken och utländska stater. Detta mått används i styrningen av statsskulden enligt riktlinjer som beslutas av regeringen och i vår interna riskhantering. Vidareutlåning utgör en fordran för staten, men är inte på samma sätt som tillgångar i penningmarknaden tillgänglig för betalning av statens utgifter.

Skulder redovisas med positivt tecken samt tillgångar med negativt. Förändring avser förändring av det nominella beloppet från föregående månad. Redovisningen är baserad på affärsdag. Notera dock att utgivnings- och förfallodag avser likviddag.

KAPITALMARKNAD

Statsobligationer

Obligation	Utgivningsdag	Räntebindningstid	Förändring	Nominellt belopp, kr
SGB 1058 2.5% 12 May 25	2014-02-03	0,2	0	83 126 000 000
SGB 1059 1.0% 12 Nov 26	2015-05-22	1,7	0	91 664 000 000
SGB 1060 0.75% 12 May 28	2017-01-27	3,2	1 500 000 000	80 513 000 000
SGB 1061 0.75% 12 Nov 29	2018-06-01	4,7	0	82 339 000 000
SGB 1062 0.125% 12 May 31	2020-03-27	6,2	0	57 140 000 000
SGB 1056 2.25% 1 Jun 32	2012-03-20	7,2	0	51 669 000 000
SGB 1065 1,75% 11 Nov 33	2022-05-06	8,7	0	60 122 000 000
SGB 1066 2.25% 11 May 35	2024-02-02	10,2	3 500 000 000	42 750 000 000
SGB 1053 3.5% 30 Mar 39	2009-03-30	14,1	0	43 105 450 000
SGB 1063 0.5% 24 Nov 45	2020-11-24	20,7	0	18 222 000 000
SGB 1064 1,375% 23 Jun 71	2021-06-23	46,3	0	10 000 000 000
		6,4	5 000 000 000	620 650 450 000

Reala statsobligationer

Obligation	Utgivningsdag	Räntebindningstid	Inflationskompensation	Inkl. inflationskomp.	Förändring	Nominellt belopp, kr
SGB IL 3109 1.0% 1 Jun 25	2014-02-11	0,2	10 781 326 544	43 831 326 544	0	33 050 000 000
SGB IL 3112 0.125% 1 Jun 26	2016-02-15	1,2	11 060 091 691	44 768 091 691	0	33 708 000 000
SGB IL 3113 0.125% 1 Dec 27	2017-02-06	2,7	9 055 582 320	38 271 582 320	0	29 216 000 000
SGB IL 3103 3.5% 1 Dec 28	1998-06-26	3,7	700 106	1 700 106	0	1 000 000
SGB IL 3104 3.5% 1 Dec 28	1999-04-22	3,7	17 538 222 326	45 534 512 326	0	27 996 290 000
SGB IL 3114 0.125% 1 Jun 30	2020-02-10	5,2	5 573 315 971	28 908 315 971	-856 000 000	23 335 000 000
SGB IL 3111 0.125% 1 Jun 32	2015-04-30	7,2	9 293 416 061	36 551 916 061	-580 000 000	27 258 500 000
SGB IL 3116 0.75% 1 Jun 36	2025-02-24	11,2	-226 755	1 749 773 245	1 750 000 000	1 750 000 000
SGB IL 3115 0.125% 1 Jun 39	2021-09-06	14,2	2 189 927 646	12 106 427 646	0	9 916 500 000
		3,8	65 492 355 910	251 723 645 910	314 000 000	186 231 290 000

Gröna obligationer

Obligation	Utgivningsdag	Räntebindningstid	Förändring	Nominellt belopp, kr
EUB G SEK 0.125% 9 Sep 30	2020-09-09	5,5	0	20 000 000 000
		5,5	0	20 000 000 000

Publika obligationer i utländsk valuta

Obligation	Utgivningsdag	Räntebindningstid	Utländsk valuta	Aktuell valutakurs	Förändring	Nominellt belopp, kr
EUB USD 4.375% 30 Jan 26	2024-01-30	0,9	2 000 000 000	21 470 900 000	0	20 902 400 000
ESB EUR 9.405% 28 Dec 26	1996-04-09	1,8	33 205 918	370 739 687	0	295 090 240
		0,9		21 841 639 687	0	21 197 490 240

Privatplaceringar i utländsk valuta m.m.

Instrument	Räntebindningstid	Utländsk valuta	Aktuell valutakurs inkl. infl. kompensation	Förändring	Nominellt belopp, kr

Summa: Kapitalmarknad

5 314 000 000

848 079 230 240

PENNINGMARKNAD

Statsskuldväxlar

Statsskuldväxel	Utgivningsdag	Räntebindningstid	Förändring	Nominellt belopp, kr
STB 19 Feb 25	2024-11-01	-	-30 000 000 000	0
STB 19 Mar 25	2024-03-08	0,0	0	25 000 000 000
STB 16 Apr 25	2025-01-10	0,1	0	12 500 000 000
STB 21 May 25	2025-02-07	0,2	12 500 000 000	12 500 000 000
STB 18 Jun 25	2024-06-14	0,3	10 000 000 000	35 000 000 000
STB 17 Sep 25	2024-09-06	0,5	5 000 000 000	22 500 000 000
STB 17 Dec 25	2024-12-13	0,8	0	5 000 000 000
		0,3	-2 500 000 000	112 500 000 000

Likviditetsförvaltningsinstrument

Instrument	Bruttoskuld, kr	Förändring	Nominellt belopp, kr
Commercial paper, utländsk valuta	38 114 681 911	-76 940 529 715	38 114 681 911
Commercial paper, utländsk valuta	38 114 681 911	-76 940 529 715	38 114 681 911
Bankkonton, kronor	0	42 262	-285 722
Banklån mm	42 407 000 000	19 294 000 000	42 407 000 000
Bankkonton, utländsk valuta	290 988	-118 823	-96 599
Interimspost, bankkonton kronor	0	-42 262	285 516
Interimspost, bankkonton utländsk valuta	25 390 925	20 693 228	25 349 785
Interimspost, konton i Riksbanken	0	-16 416 832 135	-9 855 146 272
Banklån, konton mm	42 432 681 913	2 897 742 269	32 577 106 708
Repor, Statsobligationer	2 467 781 667	-390 980 868	-369 373
Repor, Reala statsobligationer	0	-87 382 859	0
Repor, svenska statspapper	2 467 781 667	-478 363 727	-369 373
	83 015 145 491	-74 521 151 173	70 691 419 246

Anm: Saldon på bankkonton redovisas likviditetsmässigt. Interimsposten innehåller belopp på väg till eller från bankkontot som ännu inte betalats och därför ligger på så kallade avräkningskonton i Riksgäldens redovisning. Det är summan av bankkontots saldo och interimsposten som avgör om en bankkontobehållning klassas som skuld eller tillgång.

Säkerheter

Instrument	Bruttoskuld, kr	Förändring	Nominellt belopp, kr
Marginalsäkerheter, Futures	0	3 511 366	-75 321 579
Credit Support Annex till ISDA, SEK	751 700 000	-738 900 000	751 700 000
Credit Support Annex till ISDA, utländsk valuta	392 110 164	-2 788 285 985	-215 705 250
Säkerheter under central motpartsclearing	55 719 800	-5 075 511	-249 920 081
	1 199 529 964	-3 528 750 130	210 753 091

Anm: Saldon på bankkonton redovisas likviditetsmässigt. Interimsposten innehåller belopp på väg till eller från bankkontot som ännu inte betalats och därför ligger på så kallade avräkningskonton i Riksgäldens redovisning. Det är summan av bankkontots saldo och interimsposten som avgör om en bankkontobehållning klassas som skuld eller tillgång.

Summa: Penningmarknad

-80 549 901 303 183 402 172 337

ALLA MARKNADER INKL. FÖRVALTNINGSTILLGÅNGAR

Förändring Nominellt belopp

Summa nominella belopp. Under A på sidan 1.

-75 235 798 240 1 031 481 505 640

APPENDIX

Olika skuldslag, inklusive vidareutlåning och förvaltningstillgångar

Skuldslag	Nominellt belopp	Aktuell valutakurs och uppräkningsbelopp	Genomsnittlig räntebindningstid	Andel
Nominell kronskuld	783 089 688 518	783 089 688 518	5,20	71,8
Real kronskuld	186 231 290 000	251 723 645 910	3,77	23,1
Valutaskuld	56 639 151 798	56 178 414 066	0,35	5,1
	1 025 960 130 316	1 090 991 748 494	4,61	100,0

Nominell kronskuld, inklusive förvaltningstillgångar

Instrument	Nominellt belopp, kr
Statsobligationer	620 650 450 000
Statsskuldväxlar	112 500 000 000
Likviditetsförvaltning	32 551 484 149
Gröna obligationer	20 000 000 000
Säkerheter	501 779 919
Valutaterminer, SEK	-3 114 025 550
	783 089 688 518

Real kronskuld

Instrument	Nominellt belopp, kr	Inflationskompensation, kr	Real kronskuld, kr
Reala statsobligationer	186 231 290 000	65 492 355 910	251 723 645 910
	186 231 290 000	65 492 355 910	251 723 645 910

Valutaskuld, inkl. vidareutlåning och penningmarknadstillgångar

Instrument	Nominellt belopp, kr	Valutakurseffekter, kr	Valutaskuld, kr
Likviditetsförvaltning	38 139 935 097	-645 384 903	37 494 550 194
Publika obligationer, utländsk valuta	21 197 490 240	644 149 447	21 841 639 687
Valutaterminer, SEK	3 114 025 550	-356 727 648	2 757 297 903
Övriga valutaskulder	103 063	-102 774 628	-102 671 565
Säkerheter	-291 026 828	-0	-291 026 828
Vidareutlåning	-5 521 375 324	0	-5 521 375 324
	56 639 151 798	-460 737 732	56 178 414 066

Valutaskuld exklusive vidareutlåning	62 160 527 122	-460 737 732	61 699 789 390
--------------------------------------	----------------	--------------	----------------

Swappar, nominellt belopp

Förfalloår	Ränteswappar i kronor, kr	Ränteswappar mellan kronor och utländska valutor, kr	Ränteswappar totalt, kr
2025	6 650 000 000	0	6 650 000 000
2026	3 465 000 000	0	3 465 000 000
2027	1 600 000 000	0	1 600 000 000
2028	1 335 000 000	0	1 335 000 000
2029	2 250 000 000	0	2 250 000 000
2030	200 000 000	0	200 000 000
2032	2 100 000 000	0	2 100 000 000
2033	300 000 000	0	300 000 000
2034	100 000 000	0	100 000 000
	18 000 000 000	0	18 000 000 000

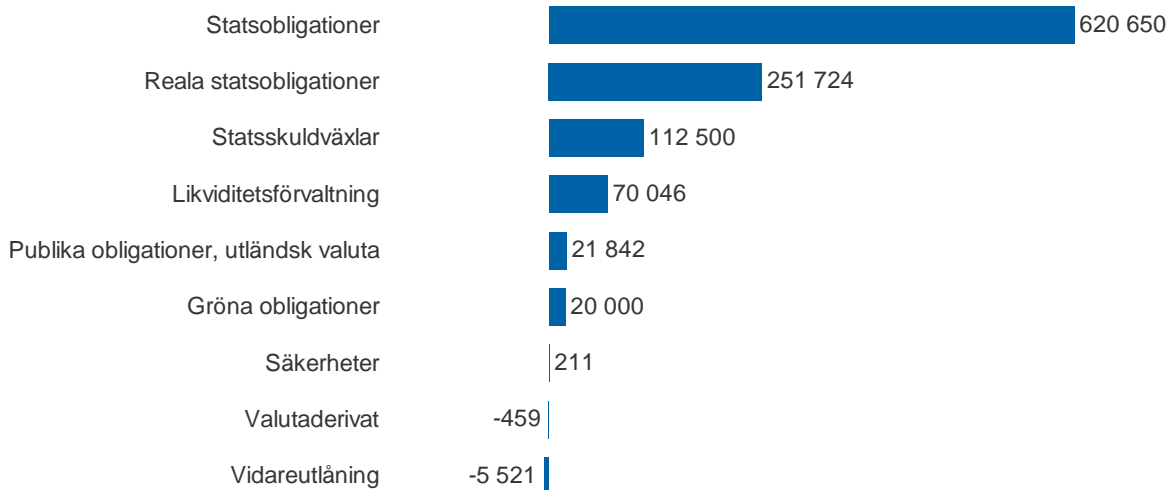
Skulder och tillgångar i likviditetsförvaltning och betalning av säkerheter

Instrument	Nominellt belopp	Bruttoskuld	Tillgångar	Aktuell valutakurs
Commercial paper, utländsk valuta	38 114 681 911	38 114 681 911	0	0
Banklån, konton mm	32 577 106 708	42 432 681 913	-9 855 575 205	-9 855 575 205
Repor, svenska statspapper	-369 373	2 467 781 667	-2 468 151 040	-2 468 151 040
Marginalsäkerheter, Futures	-75 321 579	0	-75 321 579	-75 321 579
Credit Support Annex till ISDA	535 994 750	1 143 810 164	-607 815 414	-607 815 414
Säkerheter under central motpartsclearing	-249 920 081	55 719 800	-305 639 881	-305 639 881
	70 902 172 337	84 214 675 455	-13 312 503 118	-13 312 503 118

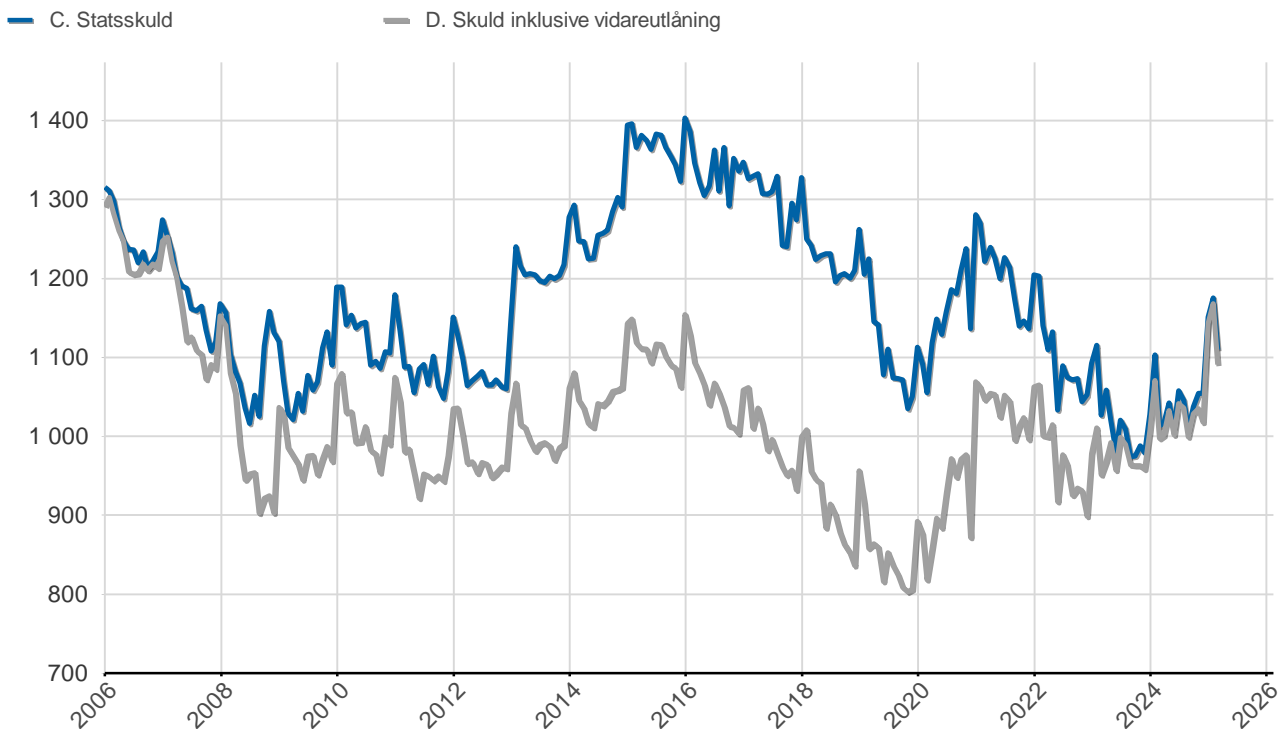
Översikt av statens skuld, mnkr

	A. Nominellt belopp	B. Aktuella valutakurser	Andel %	Genomsnittlig räntebindningstid	C. Statsskuld	D. Inkl. vidareutlåning	D. Marknadsvärde
Statsobligationer	620 650	620 650	56,6	6,4	620 650	620 650	604 798
Reala statsobligationer	186 231	251 724	23,0	3,8	251 724	251 724	252 364
Publika obligationer, utländsk valuta	21 197	21 842	2,0	0,9	21 842	21 842	22 024
Gröna obligationer	20 000	20 000	1,8	5,5	20 000	20 000	18 008
Kapitalmarknad	848 079	914 216	83,4	5,5	914 216	914 216	897 195
Statsskuldväxlar	112 500	112 500	10,3	0,3	112 500	112 500	111 816
Likviditetsförvaltning	70 691	70 046	6,4	0,0	82 370	70 046	70 029
Säkerheter	211	211	0,0	0,0	1 200	211	312
Penningmarknad	183 402	182 757	16,7	0,2	196 069	182 757	182 158
Valutaderivat	0	-459	-0,0	-	-459	-459	-360
Räntederivat	0	0	0,0	-	0	0	-53
Derivatmarknad	0	-459	-0,0	-	-459	-459	-413
Vidareutlåning	0	0	0,0	-	0	-5 521	-5 536
Vidareutlåning	0	0	0,0	-	0	-5 521	-5 536
	1 031 482	1 096 513	100,0	4,6	1 109 826	1 090 992	1 073 404

D. Statens skuld inkl. vidareutlåning och förvaltningstillgångar, mnkr

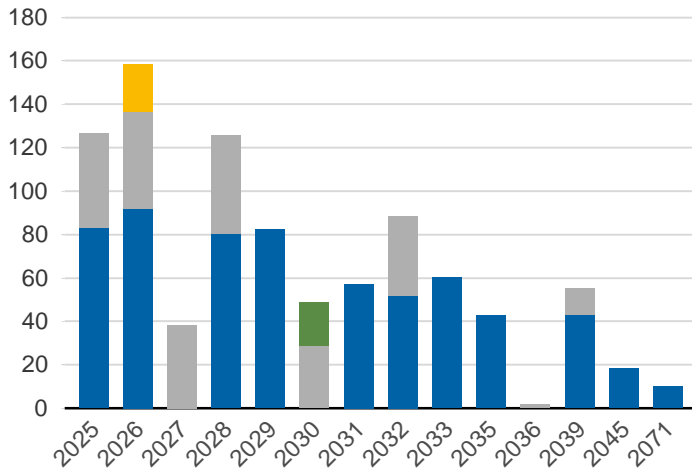


Statsskuld och Statens skuld inkl. vidareutlåning och förvaltningstillgångar, mnkr



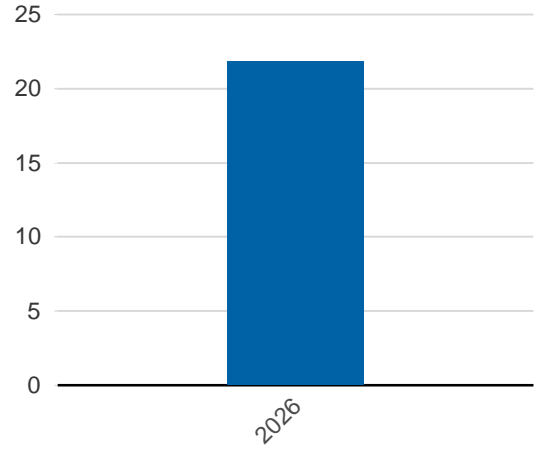
Kapitalmarknadsförfall, uppräknade belopp till aktuella valutakurser, mdkr

Statsobligationer
Reala statsobligationer
Obligationer, utländsk valuta
Gröna obligationer

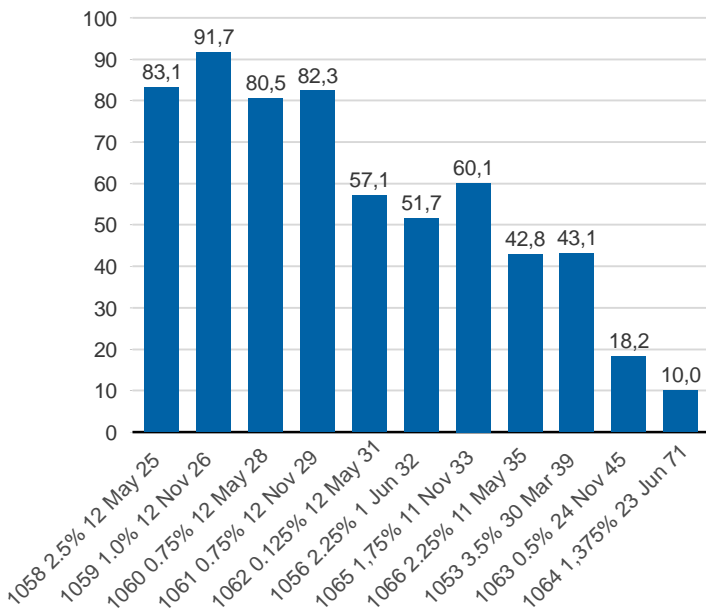


Valutaskuld på kapitalmarknaden inklusive swappar, aktuell valutakurs, mdkr

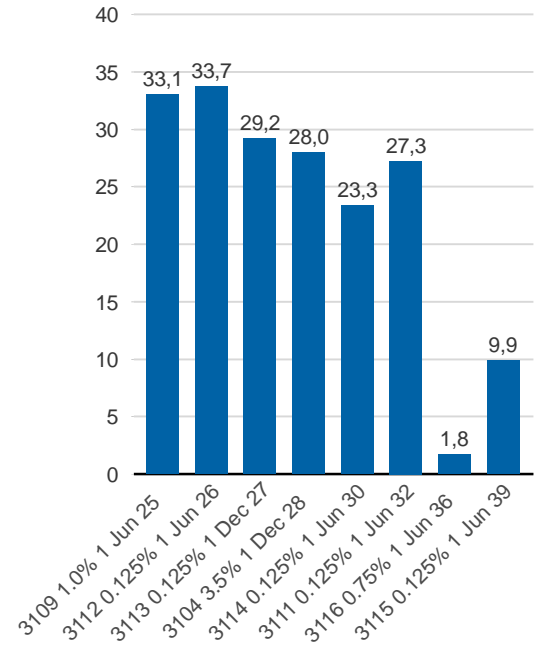
Obligationer i utländsk valuta



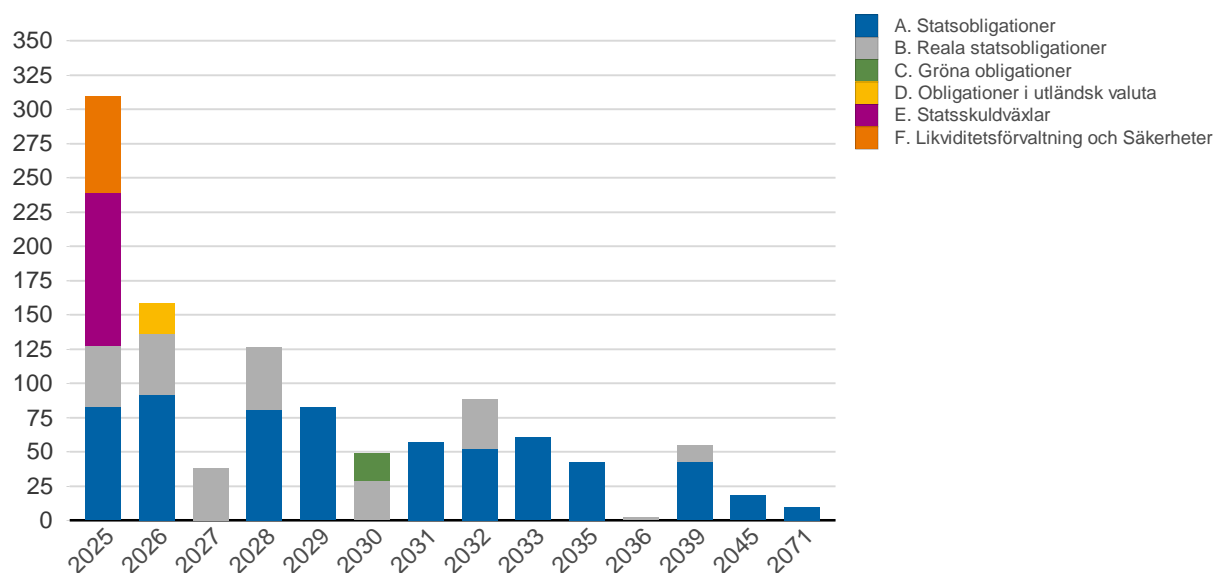
Statsobligationer, nominellt, mdkr



Reala statsobligationer, nominellt, mdkr

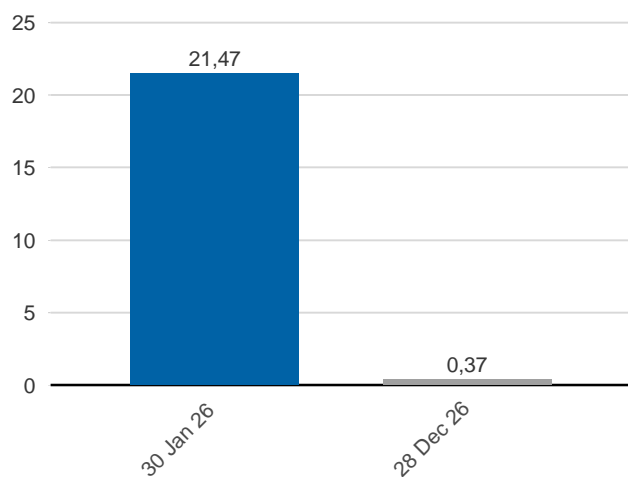


Förfalloprofil för hela skulden, aktuell valutakurs inkl. förvaltningstillgångar, mdkr



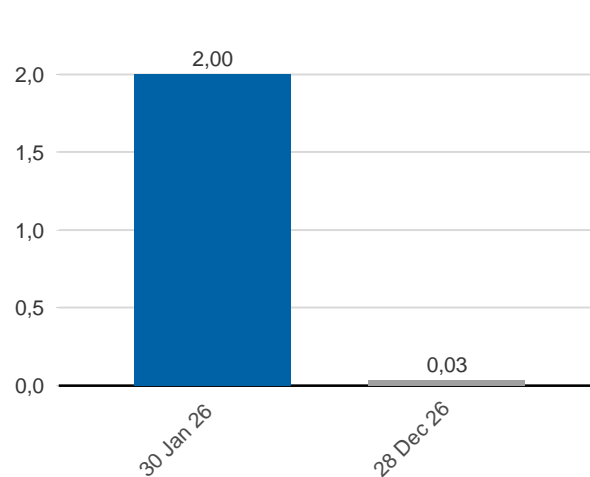
Publ. obligationer i euro och dollar, aktuell valutakurs, mdkr

EUR USD



Publ. obligationer i euro och dollar, md i resp. valuta

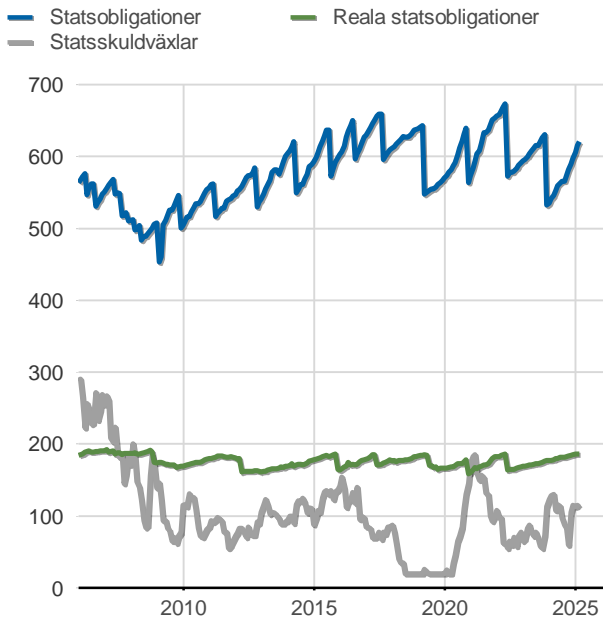
EUR USD



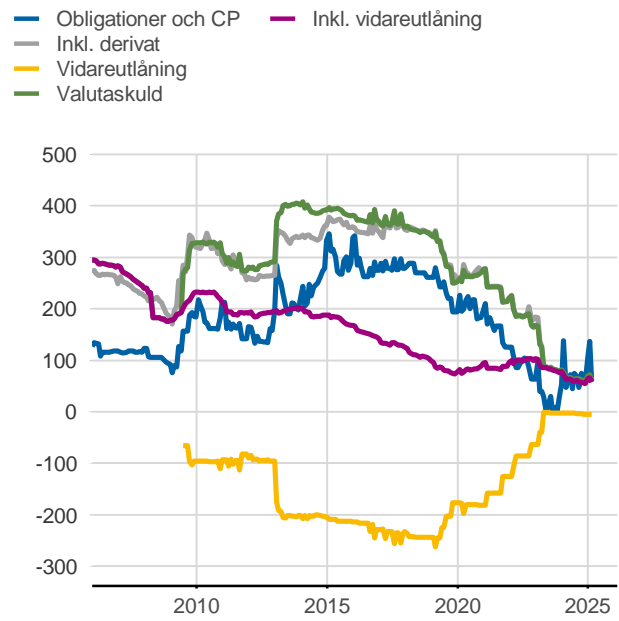
Vidareutlåning

Mottagare	EUR	SDR	USD	Nominellt belopp	Aktuell valutakurs
Vidareutlåning till Riksbanken, IMF	0	392 904 832	0	5 521 375 324	5 521 375 324
	0	392 904 832	0	5 521 375 324	5 521 375 324

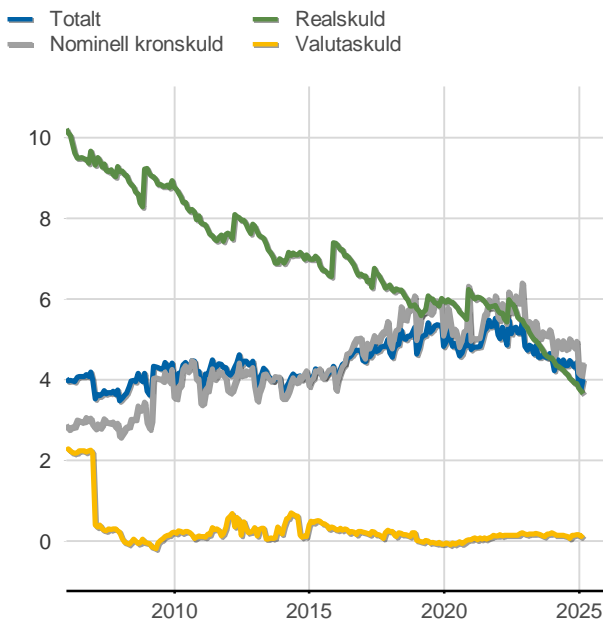
Statsobligationer, reaala statsobligationer och statsskuldväxlar, nominella belopp, mdkr



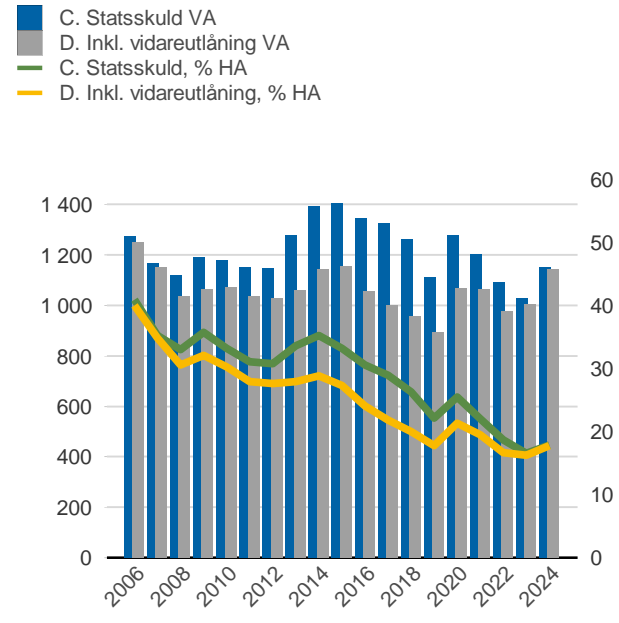
Valutaskuld inkl. vidareutlåning uppdelat på instrument, nominella belopp, mdkr



Genomsnittlig räntebindningstid för den totala skulden och respektive skuldslag, inkl. vidareutlåning, år



Statsskuld resp. Statens skuld inkl. vidareutlåning, mdkr och procent av BNP



Finansiering av statens skuld, inklusive och exklusive finansiering av vidareutlåning, nominellt belopp, kr						
Valuta	Instrument	Nominellt belopp	Procent	Exklusive vidareutlåning	Procent	Vidareutlåning
Kronor	Statsobligationer	620 650 450 000	60,2	620 650 450 000	60,5	0
	Reala statsobligationer	186 230 290 000	18,1	186 230 290 000	18,2	0
	Statsskuldväxlar	112 500 000 000	10,9	112 500 000 000	11,0	0
	Likviditetsförvaltning	32 551 484 149	3,2	32 551 484 149	3,2	0
	Gröna obligationer	20 000 000 000	1,9	20 000 000 000	1,9	0
	Säkerheter	501 779 919	0,0	501 779 919	0,0	0
	Övriga kapitalmarknadsskulder	1 000 000	0,0	1 000 000	0,0	0
		972 435 004 069	94,3	972 435 004 069	94,8	0
Utländsk valuta	Likviditetsförvaltning	38 139 935 097	3,7	38 139 935 097	3,7	0
	Obligationer i utländsk valuta	21 197 490 240	2,1	21 197 490 240	2,1	0
	Säkerheter	-291 026 828	-0,0	-291 026 828	-0,0	0
	Vidareutlåning	0	0,0	-5 521 375 324	-0,5	5 521 375 324
		59 046 398 509	5,7	53 525 023 185	5,2	5 521 375 324
	1 031 481 402 577	100,0	1 025 960 027 253	100,0	5 521 375 324	

Statsobligationer, reala statsobligationer, obligationer i utländsk valuta och statsskuldväxlar											
Instrument	Obligationer	Serie	Valuta	ISIN-nummer	ISIN US 144A	Kupong-ränta	Utgivningsdag	Förfallodag	Ursprunglig löptid	Volym resp. valuta	
Statsobligationer	SGB 1058 2.5% 12 May 25	1058	SEK	SE0005676608	-	2,5	2014-02-03	2025-05-12	11,3	83 126 000 000	
	SGB 1059 1.0% 12 Nov 26	1059	SEK	SE0007125927	-	1	2015-05-22	2026-11-12	11,5	91 664 000 000	
	SGB 1060 0.75% 12 May 28	1060	SEK	SE0009496367	-	0,75	2017-01-27	2028-05-12	11,3	80 513 000 000	
	SGB 1061 0.75% 12 Nov 29	1061	SEK	SE0011281922	-	0,75	2018-06-01	2029-11-12	11,5	82 339 000 000	
	SGB 1062 0.125% 12 May 31	1062	SEK	SE0013935319	-	0,125	2020-03-27	2031-05-12	11,1	57 140 000 000	
	SGB 1056 2.25% 1 Jun 32	1056	SEK	SE0004517290	-	2,25	2012-03-20	2032-06-01	20,2	51 669 000 000	
	SGB 1065 1.75% 11 Nov 33	1065	SEK	SE0017830730	-	1,75	2022-05-06	2033-11-11	11,5	60 122 000 000	
	SGB 1066 2.25% 11 May 35	1066	SEK	SE0021308541	-	2,25	2024-02-02	2035-05-11	11,3	42 750 000 000	
	SGB 1053 3.5% 30 Mar 39	1053	SEK	SE0002829192	-	3,5	2009-03-30	2039-03-30	30,0	43 105 450 000	
	SGB 1063 0.5% 24 Nov 45	1063	SEK	SE0015193313	-	0,5	2020-11-24	2045-11-24	25,0	18 222 000 000	
	SGB 1064 1.375% 23 Jun 71	1064	SEK	SE0016102115	-	1,375	2021-06-23	2071-06-23	50,0	10 000 000 000	
	Reala statsobligationer	SGB IL 3109 1.0% 1 Jun 25	3109	SEK	SE0005703550	-	1	2014-02-11	2025-06-01	11,3	33 050 000 000
		SGB IL 3112 0.125% 1 Jun 26	3112	SEK	SE0008014062	-	0,125	2016-02-15	2026-06-01	10,3	33 708 000 000
		SGB IL 3113 0.125% 1 Dec 27	3113	SEK	SE0009548704	-	0,125	2017-02-06	2027-12-01	10,8	29 216 000 000
		SGB IL 3104 3.5% 1 Dec 28	3104	SEK	SE0000556599	-	3,5	1999-04-22	2028-12-01	29,6	27 996 290 000
		SGB IL 3103 3.5% 1 Dec 28	3103	SEK	SE0000479453	-	3,5	1998-06-26	2028-12-01	30,5	1 000 000
SGB IL 3114 0.125% 1 Jun 30		3114	SEK	SE0013748258	-	0,125	2020-02-10	2030-06-01	10,3	23 335 000 000	
SGB IL 3111 0.125% 1 Jun 32		3111	SEK	SE0007045745	-	0,125	2015-04-30	2032-06-01	17,1	27 258 500 000	
SGB IL 3116 0.75% 1 Jun 36		3116	SEK	SE0023848130	-	0,75	2025-02-24	2036-06-01	11,3	1 750 000 000	
Publika obligationer, utländsk valuta	ESB EUR 9.405% 28 Dec 26		EUR	ES0273315038	-	9,405	1996-04-09	2026-12-28	30,7	33 205 918	
	EUB USD 4.375% 30 Jan 26		USD	XS2756364795	US87020D2C78	4,375	2024-01-30	2026-01-30	2,0	2 000 000 000	
Statsskuldväxlar	STB 19 Mar 25		SEK	SE0021628484	-	ZC	2024-03-08	2025-03-19	1,0	25 000 000 000	
	STB 16 Apr 2025		SEK	SE0023615893	-	ZC	2025-01-10	2025-04-16	0,3	12 500 000 000	
	STB 21 May 25		SEK	SE0023849278	-	ZC	2025-02-07	2025-05-21	0,3	12 500 000 000	
	STB 18 Jun 25		SEK	SE0022243051	-	ZC	2024-06-14	2025-06-18	1,0	35 000 000 000	
	STB 17 Sep 25		SEK	SE0022757720	-	ZC	2024-09-06	2025-09-17	1,0	22 500 000 000	
	STB 17 Dec 25		SEK	SE0023467881	-	ZC	2024-12-13	2025-12-17	1,0	5 000 000 000	
	Gröna obligationer	EUB G SEK 0.125% 9 Sep 30		SEK	XS2226974504	XS2226974413	0,125	2020-09-09	2030-09-09	10,0	20 000 000 000

LÖPTIDER SOM DE MÄTS I STYRNINGEN AV FÖRVALTNINGEN

Regeringen beslutar om riktvärden för statsskuldens löptid och fördelningen mellan skuldslagen Nominell kronskuld, Real kronskuld och Valutaskuld.

Det skuldmått som används vid riskstyrningen är statens uppräknade skuldbelopp till aktuell valutakurs inklusive fordringar i vidareutlåning och förvaltningstillgångar. Positioner som tas i derivat för att aktivt ändra exponeringen i skulden ingår inte i beräkningarna. Derivattransaktioner som påverkar fördelningen mellan skuldslagen ingår däremot.

Löptiden mäts med räntebindningstid. Tabellen visar det skuldmått som används i riskstyrningen som ett månadsgenomsnitt.

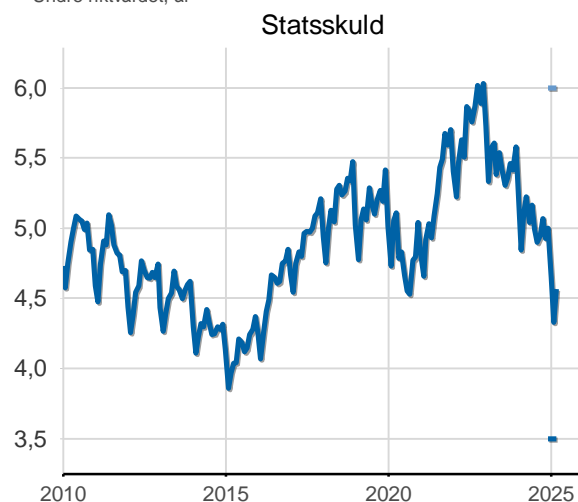
Löptid (genomsnittlig räntebindningstid) i Riksgäldens riskstyrning, månadsgenomsnitt

	Skuldmått riskstyrning	Räntebindningstid
Nominell kronskuld	777 917 463 358	5,21
Real kronskuld	251 869 089 225	3,79
Valutaskuld	66 500 649 392	0,16
	1 096 287 201 975	4,57

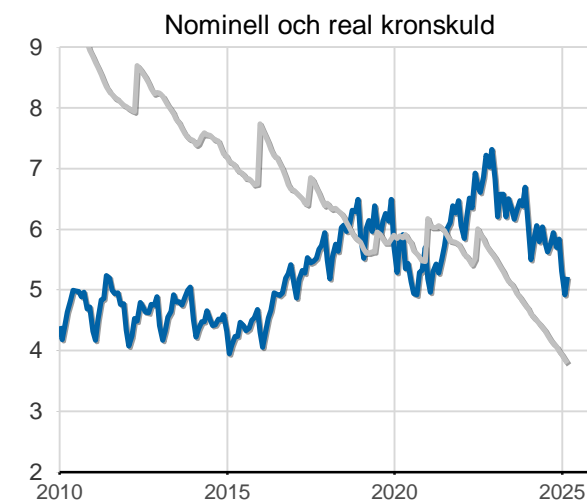
Löptid (genomsnittlig räntebindningstid), år, månadsgenomsnitt

Riktvärdet för löptiden (räntebindningstid) är fr.o.m. 2025:
Statsskuld, inom intervallet: 3,5-6 år

— Statsskuld, år
— Övre riktvärdet, år
— Undre riktvärdet, år



— Nominell kronskuld, år
— Realskuld, år



Valutaexponering: Statsskuldens strategiska exponering i utländsk valuta ska avvecklas successivt och anta riktvärdet noll från och med 2027.

— Valutaskuld till aktuell valutakurs, mdkr

