



# Sveriges statsskuld

30 september 2021

## STATSSKULD

	Förändring från föregående månad	Utestående belopp, kr
A. Nominellt belopp, inkl. förvaltningstillgångar	-15 246 272 163	1 112 671 639 490
Upplupen inflationskompensation (uppräkningsbelopp)	586 103 226	21 468 360 400
Valutakurseffekter	531 498 650	2 699 490 887
B. Nominellt uppräknat belopp till aktuell valutakurs inkl. förvaltningstillgångar	-14 128 670 287	1 136 839 490 776
Förvaltningstillgångar, aktuell valutakurs	-18 960 077 435	2 612 284 065
Officiellt mått på statens bruttoskuld:		
<b>C. STATSSKULD</b>	<b>-33 088 747 722</b>	<b>1 139 451 774 841</b>

## STATENS SKULD INKL. VIDAREUTLÅNING OCH FÖRVALTNINGSTILLGÅNGAR

	Förändring från föregående månad	Utestående belopp, kr
Vidareutlåning	31 686 430 740	-123 717 598 320
Förvaltningstillgångar	18 960 077 435	-2 612 284 065
D. Statens skuld inklusive vidareutlåning och förvaltningstillgångar	17 557 760 453	1 013 121 892 456

Statsskulden beräknas som värdet av utestående skuldinstrument, i huvudsak obligationer och statsskuldväxlar, vid rapporteringstidpunkten beräknat enligt fastlagda principer; se nedan. Inom ramen för skuldförvaltningen finns också vissa tillgångar. Det är medel som tillfälligt placeras på penningmarknaden till dess de används för att betala utgifter i statsbudgeten eller förfallande lån. Tillgångarna innebär att den reella skulden är mindre än summan av utestående skuldinstrument. I denna rapport presenteras både skulder och tillgångar eftersom vår ambition är att uppnå en rättvisande och transparent redovisning av statens skuldsättning.

Nominellt belopp (under A ovan) avser summan av de belopp som Riksgälden åtar sig att betala när ett skuldinstrument förfaller respektive erhåller vid förfall om det är frågan om en tillgång. Beloppet redovisas i kronor till valutakursen vid upplåningstillfället. Nästa steg i beräkningen av statsskulden (under B ovan) är att redovisa de nominella beloppen till aktuell valutakurs och lägga till upplupen inflationskompensation avseende utestående reala statsobligationer (Uppräknat belopp). Dessa mått visar statens skuld när hänsyn tas till de tillgångar som hanteras inom skuldförvaltningen.

Det officiella måttet på statsskulden (under C ovan) är definierat utifrån principer fastlagda på EU-nivå. Det redovisar statens bruttoskuld, utan hänsyn till tillgångar. För att ta fram det måttet adderas finansiella förvaltningstillgångar till måttet B.

Riksgälden redovisar även "Statens skulder inklusive vidareutlåning och förvaltningstillgångar" (under D ovan). Här inkluderas inte bara förvaltningstillgångar utan även vissa andra finansiella tillgångar, nämligen vidareutlåning till Riksbanken och utländska stater. Detta mått används i styrningen av statsskulden enligt riktlinjer som beslutas av regeringen och i vår interna riskhantering. Vidareutlåning utgör en fordran för staten, men är inte på samma sätt som tillgångar i penningmarknaden tillgänglig för betalning av statens utgifter.

Skulder redovisas med positivt tecken samt tillgångar med negativt. Förändring avser förändring av det nominella beloppet från föregående månad. Redovisningen är baserad på affärsdag. Notera dock att utgivnings- och förfallodag avser likviddag.

## KAPITALMARKNAD

### Statsobligationer

Obligation	Utgivningsdag	Löptid	Duration		Förändring	Nominellt belopp, kr
SGB 1054 3.5% 1 Jun 22	2011-02-14	0,7	0,7		0	108 130 500 000
SGB 1057 1.5% 13 Nov 23	2012-10-22	2,1	2,1		4 000 000 000	100 885 000 000
SGB 1058 2.5% 12 May 25	2014-02-03	3,6	3,5		0	77 626 000 000
SGB 1059 1.0% 12 Nov 26	2015-05-22	5,1	5,0		0	77 664 000 000
SGB 1060 0.75% 12 May 28	2017-01-27	6,6	6,5		0	59 513 000 000
SGB 1061 0.75% 12 Nov 29	2018-06-01	8,1	7,8		0	64 339 000 000
SGB 1062 0.125% 12 May 31	2020-03-27	9,6	9,5		0	52 140 000 000
SGB 1056 2.25% 1 Jun 32	2012-03-20	10,7	9,6		2 500 000 000	34 500 000 000
SGB 1053 3.5% 30 Mar 39	2009-03-30	17,5	14,0		0	43 213 450 000
SGB 1063 0.5% 24 Nov 45	2020-11-24	24,2	22,6		500 000 000	15 972 000 000
SGB 1064 1,375% 23 Jun 71	2021-06-23	49,8	36,4		0	10 000 000 000
		6,8	6,3		7 000 000 000	643 982 950 000

### Reala statsobligationer

Obligation	Utgivningsdag	Löptid	Duration	Inflationskompensation	Inkl. inflationskomp.	Förändring	Nominellt belopp, kr
SGB IL 3108 0.25% 1 Jun 22	2011-09-20	0,7	0,7	2 249 355 468	24 744 355 468	0	22 495 000 000
SGB IL 3109 1.0% 1 Jun 25	2014-02-11	3,7	3,6	3 180 401 553	38 608 401 553	1 450 000 000	35 428 000 000
SGB IL 3112 0.125% 1 Jun 26	2016-02-15	4,7	4,6	2 825 413 100	33 760 413 100	0	30 935 000 000
SGB IL 3113 0.125% 1 Dec 27	2017-02-06	6,2	6,1	1 710 818 422	24 100 818 422	941 000 000	22 390 000 000
SGB IL 3104 3.5% 1 Dec 28	1999-04-22	7,2	6,4	9 146 951 225	36 331 241 225	73 000 000	27 184 290 000
SGB IL 3103 3.5% 1 Dec 28	1998-06-26	7,2	6,4	397 005	1 397 005	0	1 000 000
SGB IL 3114 0.125% 1 Jun 30	2020-02-10	8,7	8,6	260 957 986	14 778 957 986	404 000 000	14 518 000 000
SGB IL 3111 0.125% 1 Jun 32	2015-04-30	10,7	10,6	2 083 540 364	22 536 540 364	-2 534 000 000	20 453 000 000
SGB IL 3115 0.125% 1 Jun 39	2021-09-06	17,7	17,5	10 525 278	3 318 525 278	3 308 000 000	3 308 000 000
		5,8	5,8	21 468 360 400	198 180 650 400	3 642 000 000	176 712 290 000

### Gröna obligationer

Obligation	Utgivningsdag	Löptid	Duration		Förändring	Nominellt belopp, kr
EUB G SEK 0.125% 9 Sep 30	2020-09-09	8,9	8,9		0	20 000 000 000
		8,9	8,9		0	20 000 000 000

### Publika obligationer i utländsk valuta

Obligation	Utgivningsdag	Löptid	Duration	Utländsk valuta	Aktuell valutakurs	Förändring	Nominellt belopp, kr
EUB USD 1.25% 8 Sep 21	2016-09-08	-	-	0	0	-17 080 800 000	0
EUB USD 2.5% 28 Feb 22	2019-02-28	0,4	0,4	2 000 000 000	17 504 400 000	0	18 699 000 000
EUB USD 0.75% 30 Mar 22	2020-03-30	0,5	0,5	2 000 000 000	17 504 400 000	0	20 501 400 000
EUB USD 0.125% 14 Oct 22	2020-10-14	1,0	1,0	2 500 000 000	21 880 500 000	0	22 277 000 000
EUB USD 2.375% 15 Feb 23	2018-01-11	1,4	1,3	3 000 000 000	26 256 600 000	0	24 396 900 000
EUB EUR 0.125% 24 Apr 23	2018-01-24	1,6	1,6	4 000 000 000	40 571 698 320	0	39 302 711 760
ESB EUR 9.405% 28 Dec 26	1996-04-09	5,2	4,3	33 205 918	336 805 118	0	295 090 240
		1,1	1,1		124 054 403 438	-17 080 800 000	125 472 102 000

### Privatplaceringar i utländsk valuta m.m.

Instrument	Löptid	Duration	Utländsk valuta	Aktuell valutakurs inkl. infl. kompensation	Förändring	Nominellt belopp, kr

Summa: Kapitalmarknad

-6 438 800 000

966 167 342 000

## PENNINGMARKNAD

### Statsskuldväxlar

Statsskuldväxel	Utgivningsdag	Löptid	Duration	Förändring	Nominellt belopp, kr
STB 15 Sep 21	2020-09-04	-	-	-44 424 000 000	0
STB 20 Oct 21	2021-06-28	0,1	0,0	0	22 500 000 000
STB 17 Nov 21	2021-08-06	0,1	0,1	0	10 000 000 000
STB 15 Dec 21	2020-12-11	0,2	0,2	0	22 500 000 000
STB 19 Jan 22	2021-10-01	0,3	0,3	5 000 000 000	5 000 000 000
STB 16 Mar 22	2021-03-05	0,5	0,5	5 000 000 000	25 000 000 000
STB 15 Jun 22	2021-06-11	0,7	0,7	0	10 000 000 000
STB 21 Sep 22	2021-09-03	1,0	1,0	5 000 000 000	5 000 000 000
		0,3	0,3	-29 424 000 000	100 000 000 000

### Likviditetsförvaltningsinstrument

Instrument	Bruttoskuld, kr	Förändring	Nominellt belopp, kr
Bankkonton, kronor	447 814	447 814	447 814
Bankkonton, utländsk valuta	7 872 683	38 562 548	-37 543 075
Banklån mm	17 839 000 000	12 543 000 000	17 839 000 000
Banklån, konton mm	17 847 320 497	12 582 010 361	17 801 904 739
Commercial paper, utländsk valuta	8 516 000 000	-15 729 836 205	8 516 000 000
Commercial paper, utländsk valuta	8 516 000 000	-15 729 836 205	8 516 000 000
Repör, Reala statsobligationer	1 432 854 466	542 403 995	1 432 854 466
Repör, Statsobligationer	16 627 432 660	4 245 126 106	16 627 432 660
Repör, Statsskuldväxlar	260 103 542	8 503 432 070	260 103 542
Repör, svenska statspapper	18 320 390 668	13 290 962 171	18 320 390 668
Riksbankscertifikat, innehav	0	10 555 000 000	0
Värdepappersinnehav	0	10 555 000 000	0
	44 683 711 165	20 698 136 327	44 638 295 407

### Säkerheter

Instrument	Bruttoskuld, kr	Förändring	Nominellt belopp, kr
Credit Support Annex till ISDA, SEK	0	-16 500 000	-312 200 000
Credit Support Annex till ISDA, utländsk valuta	199 815 614	109 384 646	-1 237 436 799
Marginalsäkerheter, Futures	0	4 355 874	-83 917 452
Säkerheter under central motparts clearing	1 345 081 244	-177 695 528	611 582 802
	1 544 896 858	-80 455 008	-1 021 971 448

Summa: Penningmarknad

-8 806 318 681 143 616 323 958

## PRIVATMARKNAD

### Premieobligationer

Obligation	Utgivningsdag	Löptid	Duration	Utgivet	Behållet	Förändring	Nominellt belopp, kr
SLB 2014:2 0.6% 2 Dec 21	2014-11-26	0,2	0,2	2 900 000 000	-10 515 000	0	2 889 485 000
		0,2	0,2	2 900 000 000	-10 515 000	0	2 889 485 000

Summa: Privatmarknad

0 2 889 485 000

## ALLA MARKNADER INKL. FÖRVALTNINGSTILLGÅNGAR

Förändring Nominellt belopp

Summa nominella belopp. Under A på sidan 1.

-15 246 272 163 1 112 671 639 490

## APPENDIX

### Olika skuldslag, inklusive vidareutlåning och förvaltningstillgångar

Skuldslag	Nominellt belopp	Aktuell valutakurs och uppräkningsbelopp	Löptid	Duration	Andel
Nominell kronskuld	722 962 805 796	722 962 805 796	5,73	5,80	71,4
Real kronskuld	176 712 290 000	198 180 650 400	5,80	5,81	19,6
Valutaskuld	87 819 531 934	91 978 436 260	1,07	0,10	9,1
	987 494 627 730	1 013 121 892 456	5,19	5,32	100,0

### Nominell kronskuld, inklusive förvaltningstillgångar

Instrument	Nominellt belopp, kr
Statsobligationer	643 982 950 000
Statsskuldväxlar	100 000 000 000
Likviditetsförvaltning	36 159 838 482
Gröna obligationer	20 000 000 000
Privatmarknad	2 889 485 000
Säkerheter	299 406 092
Swappar mellan SEK och utländsk valuta	-23 250 000 000
Valutaterminer, SEK	-57 118 873 777
	722 962 805 796

### Real kronskuld

Instrument	Nominellt belopp, kr	Inflationskompensation, kr	Real kronskuld, kr
Reala statsobligationer	176 712 290 000	21 468 360 400	198 180 650 400
	176 712 290 000	21 468 360 400	198 180 650 400

### Valutaskuld, inkl. vidareutlåning och penningmarknadstillgångar

Instrument	Nominellt belopp, kr	Valutakurseffekter, kr	Valutaskuld, kr
Publika obligationer, utländsk valuta	125 472 102 000	-1 417 698 562	124 054 403 438
Valutaterminer, SEK	57 118 873 777	-698 459 274	56 420 414 503
Swappar mellan SEK och utländsk valuta	23 250 000 000	4 706 013 781	27 956 013 781
Likviditetsförvaltning	8 478 456 925	236 200 000	8 714 656 925
Räntederivat	-687 552	-9 889	-697 441
Övriga valutaskulder	-823 917	-126 555 169	-127 379 086
Säkerheter	-1 321 377 540	0	-1 321 377 540
Vidareutlåning	-125 177 011 760	1 459 413 440	-123 717 598 320
	87 819 531 934	4 158 904 327	91 978 436 260

Valutaskuld exklusive vidareutlåning	212 996 543 694	2 699 490 887	215 696 034 580
--------------------------------------	-----------------	---------------	-----------------

### Swappar, nominellt belopp

Förfalloår	Ränteswappar i kronor, kr	Ränteswappar mellan kronor och utländska valutor, kr	Ränteswappar totalt, kr
2021	7 700 000 000	2 000 000 000	9 700 000 000
2022	25 400 000 000	12 500 000 000	37 900 000 000
2023	12 800 000 000	5 000 000 000	17 800 000 000
2024	9 050 000 000	2 500 000 000	11 550 000 000
2025	9 900 000 000	0	9 900 000 000
2026	2 000 000 000	0	2 000 000 000
2027	400 000 000	0	400 000 000
	67 250 000 000	22 000 000 000	89 250 000 000

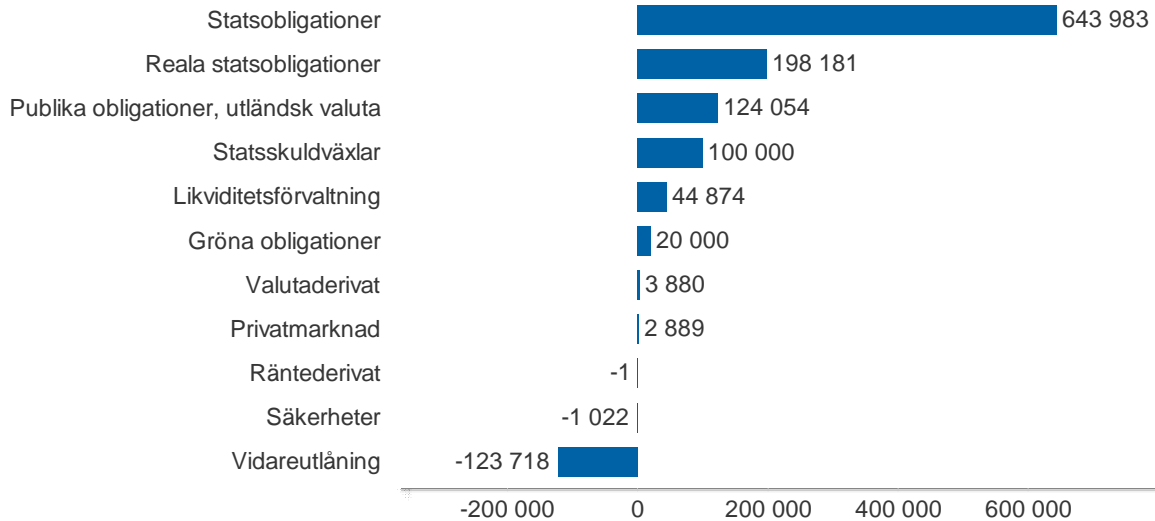
### Skulder och tillgångar i likviditetsförvaltning och betalning av säkerheter

Instrument	Nominellt belopp	Bruttoskuld	Tillgångar	Aktuell valutakurs
Banklån, konton mm	17 801 904 739	17 847 320 497	-45 415 758	-45 415 758
Commercial paper, utländsk valuta	8 516 000 000	8 516 000 000	0	0
Credit Support Annex till ISDA	-1 549 636 799	199 815 614	-1 749 452 413	-1 749 452 413
Marginalsäkerheter, Futures	-83 917 452	0	-83 917 452	-83 917 452
Repor, svenska statspapper	18 320 390 668	18 320 390 668	0	0
Säkerheter under central motpartsclearing	611 582 802	1 345 081 244	-733 498 442	-733 498 442
	43 616 323 958	46 228 608 023	-2 612 284 065	-2 612 284 065

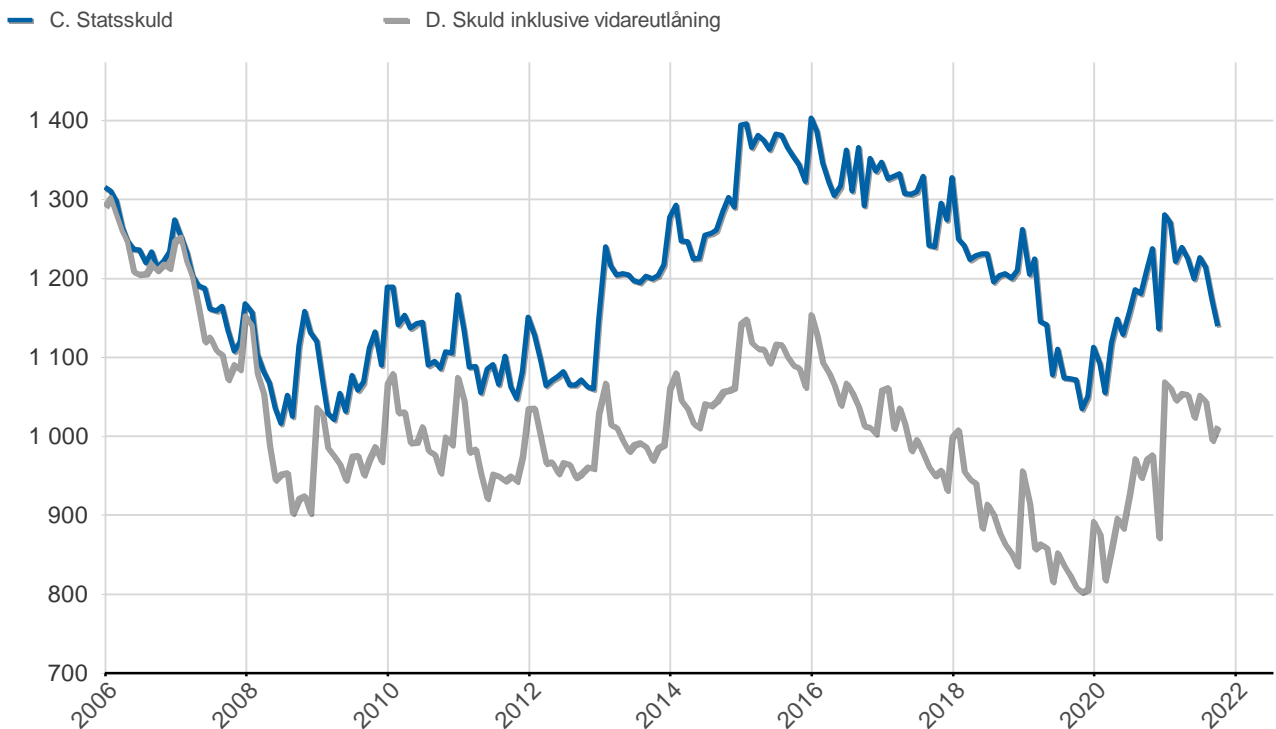
## Översikt av statens skuld, mnkr

	A. Nominellt belopp	B. Aktuella valutakurser	Andel %	Löptid år	Duration år	C. Stats-skuld	D. Inkl. vidareutlåning	Andel %	D. Marknads-värde
Statsobligationer	643 983	643 983	56,6	6,8	6,3	643 983	643 983	63,6	696 514
Publika obligationer, utländsk valuta	125 472	124 054	10,9	1,1	1,1	124 054	124 054	12,2	125 747
Reala statsobligationer	176 712	198 181	17,4	5,8	5,8	198 181	198 181	19,6	233 338
Gröna obligationer	20 000	20 000	1,8	8,9	8,9	20 000	20 000	2,0	19 648
<b>Kapitalmarknad</b>	<b>966 167</b>	<b>986 218</b>	<b>86,8</b>	<b>5,9</b>	<b>5,7</b>	<b>986 218</b>	<b>986 218</b>	<b>97,3</b>	<b>1 075 247</b>
Statsskuldväxlar	100 000	100 000	8,8	0,3	0,3	100 000	100 000	9,9	100 086
Likviditetsförvaltning	44 638	44 874	3,9	0,0	0,0	44 920	44 874	4,4	44 874
Säkerheter	-1 022	-1 022	-0,1	0,0	0,0	1 545	-1 022	-0,1	-897
<b>Penningmarknad</b>	<b>143 616</b>	<b>143 853</b>	<b>12,7</b>	<b>0,2</b>	<b>0,2</b>	<b>146 465</b>	<b>143 853</b>	<b>14,2</b>	<b>144 063</b>
Premieobligationer	2 889	2 889	0,3	0,2	0,2	2 889	2 889	0,3	2 891
<b>Privatmarknad</b>	<b>2 889</b>	<b>2 889</b>	<b>0,3</b>	<b>0,2</b>	<b>0,2</b>	<b>2 889</b>	<b>2 889</b>	<b>0,3</b>	<b>2 891</b>
Räntederivat	-1	-1	-0,0	-	83,9	-1	-1	-0,0	-1 350
Valutaderivat	-1	3 880	0,3	-	-6,6	3 880	3 880	0,4	2 986
<b>Derivatmarknad</b>	<b>-2</b>	<b>3 879</b>	<b>0,3</b>	<b>-</b>	<b>-81,4</b>	<b>3 879</b>	<b>3 879</b>	<b>0,4</b>	<b>1 636</b>
Vidareutlåning	0	0	0,0	-	-	0	-123 718	-12,2	-125 215
<b>Vidareutlåning</b>	<b>0</b>	<b>0</b>	<b>0,0</b>	<b>-</b>	<b>-</b>	<b>0</b>	<b>-123 718</b>	<b>-12,2</b>	<b>-125 215</b>
	<b>1 112 672</b>	<b>1 136 839</b>	<b>100,0</b>	<b>5,2</b>	<b>4,9</b>	<b>1 139 452</b>	<b>1 013 122</b>	<b>100,0</b>	<b>1 098 621</b>

## D. Statens skuld inkl. vidareutlåning och förvaltningstillgångar, mnkr

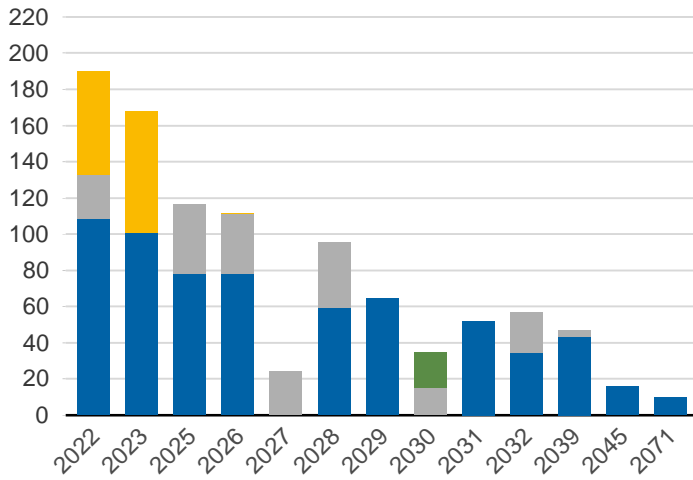


## Statsskuld och Statens skuld inkl. vidareutlåning och förvaltningstillgångar, mdkr



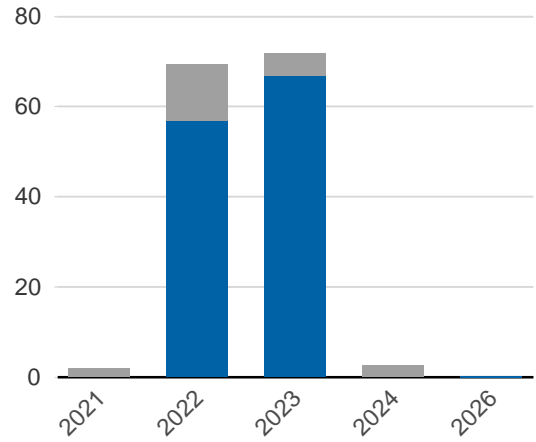
**Kapitalmarknadsförfall, uppräknade belopp till aktuella valutakurser, mdkr**

Statsobligationer  
Reala statsobligationer  
Obligationer, utländsk valuta  
Gröna obligationer

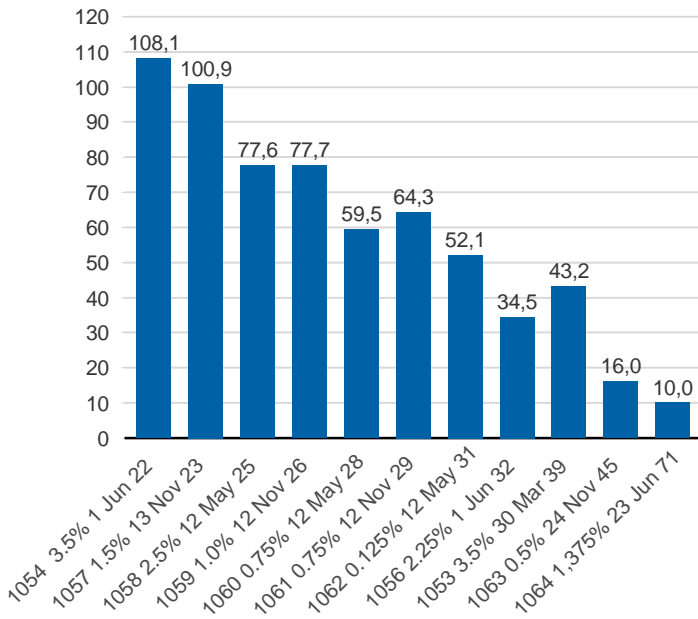


**Valutaskuld på kapitalmarknaden inklusive swappar, aktuell valutakurs, mdkr**

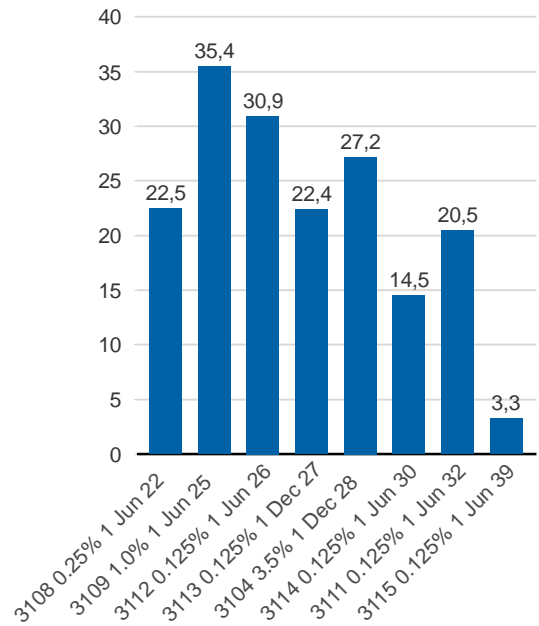
Ränteswappar mellan SEK och utländska valutor  
Obligationer i utländsk valuta



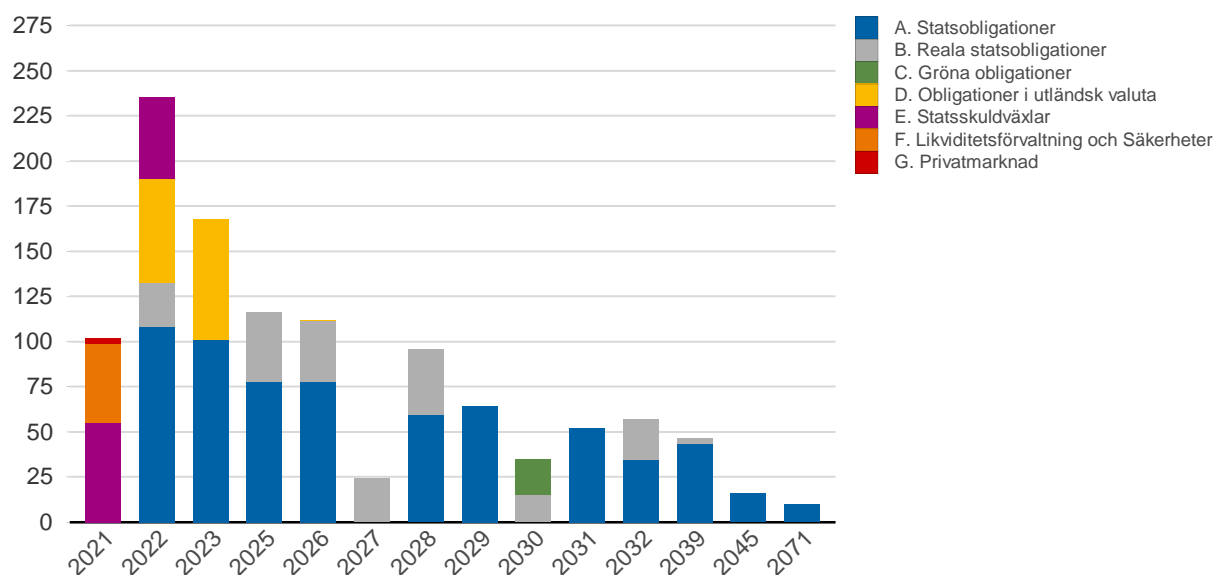
**Statsobligationer, nominellt, mdkr**



**Reala statsobligationer, nominellt, mdkr**

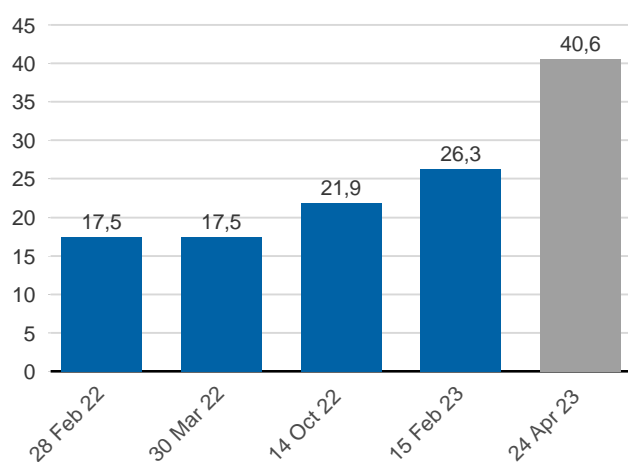


### Förfalloprofil för hela skulden, aktuell valutakurs inkl. förvaltningstillgångar, mdkr



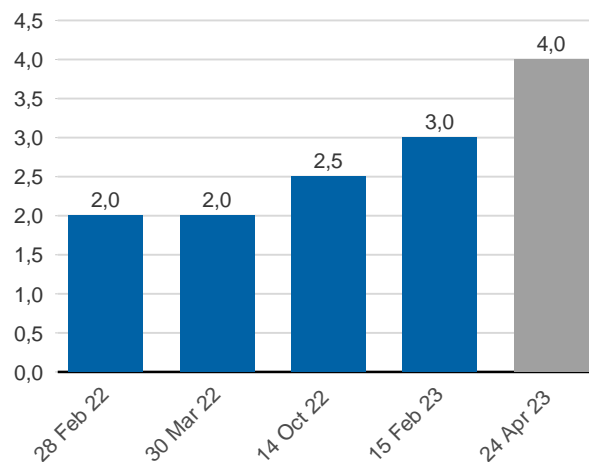
### Publ. obligationer i euro och dollar, aktuell valutakurs, mdkr

EUR USD



### Publ. obligationer i euro och dollar, md i resp. valuta

EUR USD



### Vidareutlåning

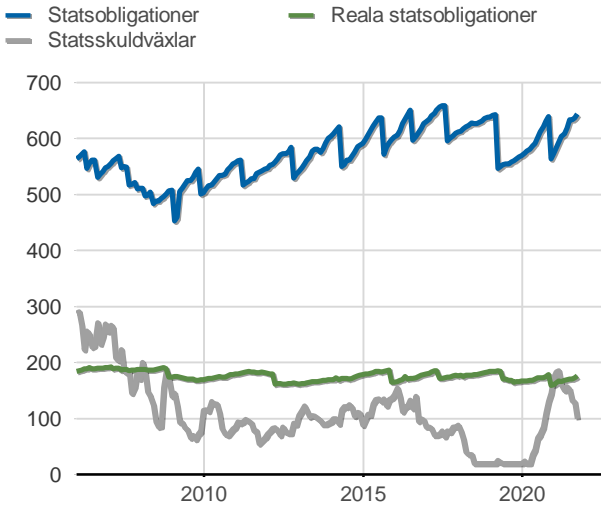
Mottagare	EUR	USD	Nominellt belopp	Aktuell valutakurs
Vidareutlåning till Riksbanken, kapitalmarknad	4 000 000 000	9 500 000 000	125 177 011 760	123 717 598 320
	4 000 000 000	9 500 000 000	125 177 011 760	123 717 598 320

### Vidareutlåning till Riksbanken, förfall

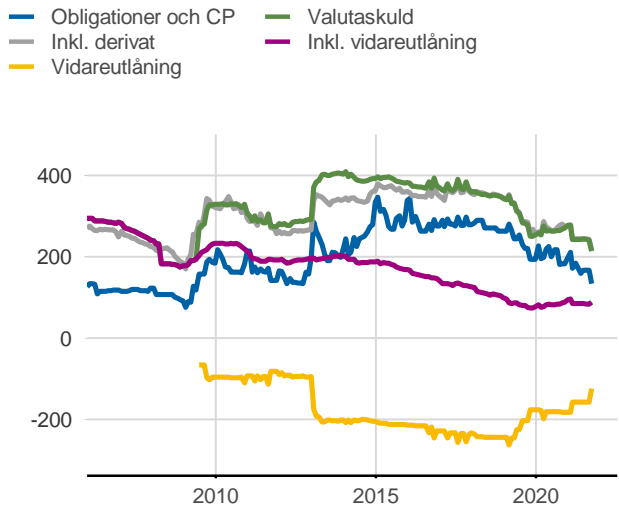
Aktuell valutakurs, kr	Penningmarknad	Kapitalmarknad	Belopp, kr
	0	123 717 598 320	123 717 598 320
Nominellt belopp, kr	Penningmarknad	Kapitalmarknad	Belopp, kr
2022-02-28	0	18 699 000 000	18 699 000 000
2022-03-30	0	20 501 400 000	20 501 400 000
2022-10-14	0	22 277 000 000	22 277 000 000
2023-02-15	0	24 396 900 000	24 396 900 000
2023-04-24	0	39 302 711 760	39 302 711 760
	0	125 177 011 760	125 177 011 760

Förfalldatum	Dollar	Euro
Nominellt belopp, respektive valuta		
2022-02-28	2 000 000 000	0
2022-03-30	2 000 000 000	0
2022-10-14	2 500 000 000	0
2023-02-15	3 000 000 000	0
2023-04-24	0	4 000 000 000
	9 500 000 000	4 000 000 000

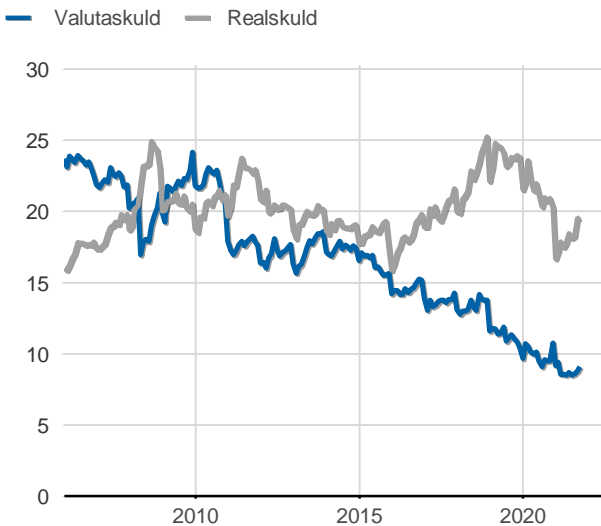
**Statsobligationer, reaala statsobligationer och statsskuldväxlar, nominella belopp, mdkr**



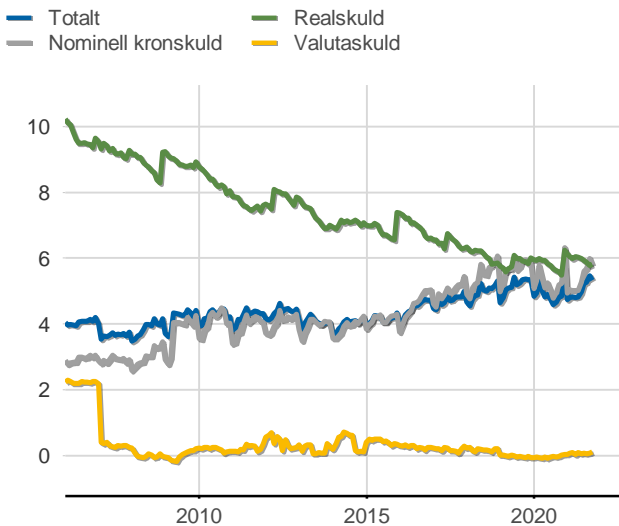
**Valutaskuld inkl. vidareutlåning uppdelat på instrument, nominella belopp, mdkr**



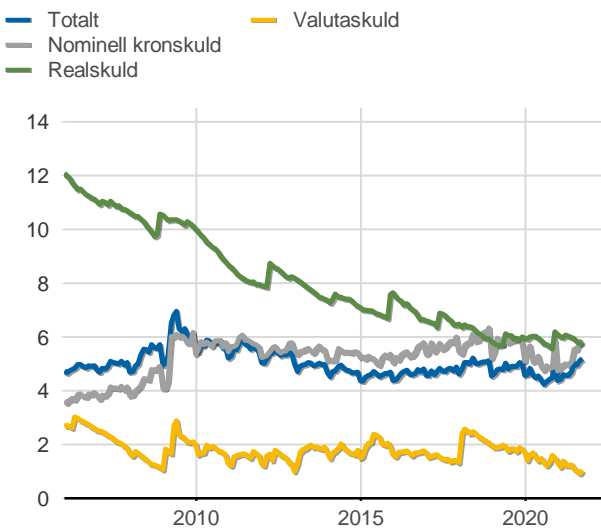
**Skuldandelar, inklusive vidareutlåning, procent**



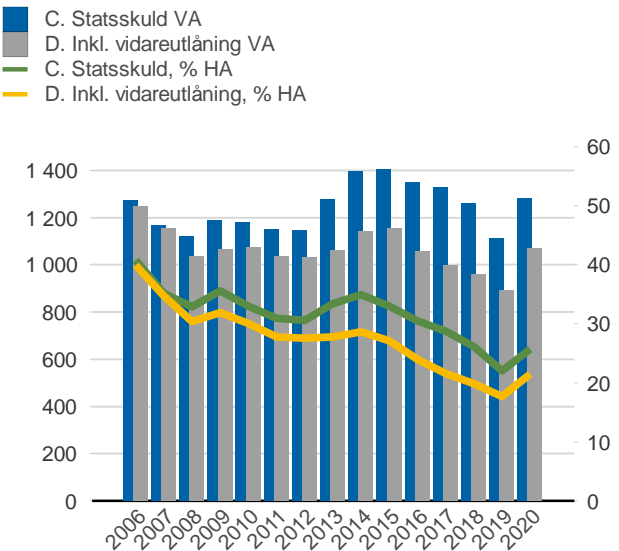
**Duration för den totala skulden och respektive skuldslag, inkl. vidareutlåning, år**



**Återstående löptid till förfall, exklusive vidareutlåning, år**



**Statsskuld resp. Statens skuld inkl. vidareutlåning, mdkr och procent av BNP**



Anm: Återstående löptid för valutaskulden avser endast obligationer och commercial paper.



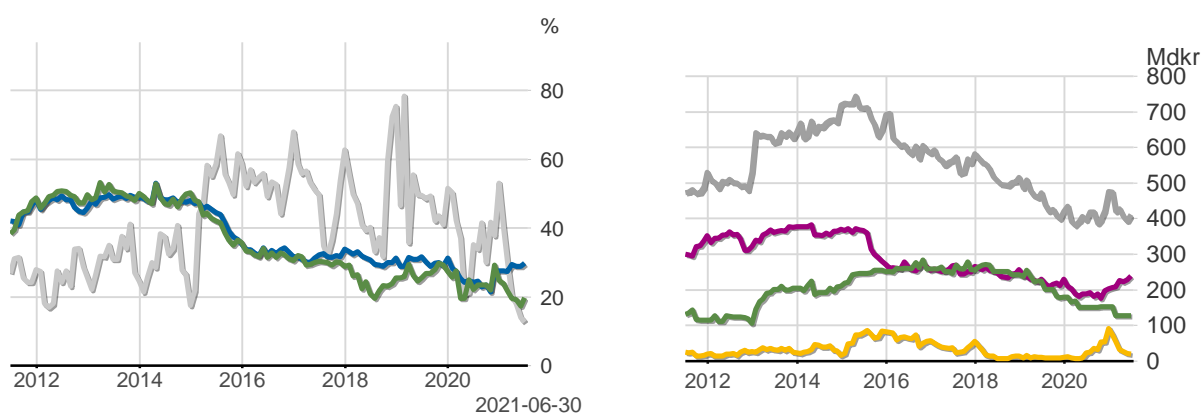
## Finansiering av statens skuld, inklusive och exklusive finansiering av vidareutlåning, nominellt belopp, kr

Valuta	Instrument	Nominellt belopp	Procent	Exklusive vidareutlåning	Procent	Vidareutlåning
Kronor	Statsobligationer	643 982 950 000	57,9	643 982 950 000	65,2	0
	Reala statsobligationer	176 711 290 000	15,9	176 711 290 000	17,9	0
	Statsskuldväxlar	100 000 000 000	9,0	100 000 000 000	10,1	0
	Likviditetsförvaltning	36 159 838 482	3,2	36 159 838 482	3,7	0
	Gröna obligationer	20 000 000 000	1,8	20 000 000 000	2,0	0
	Premieobligationer	2 889 485 000	0,3	2 889 485 000	0,3	0
	Övriga kapitalmarknadsskulder	1 000 000 000	0,0	1 000 000 000	0,0	0
	Säkerheter	299 406 092	0,0	299 406 092	0,0	0
		<b>980 043 969 573</b>	<b>88,1</b>	<b>980 043 969 573</b>	<b>99,2</b>	<b>0</b>
Utländsk valuta	Obligationer i utländsk valuta	125 472 102 000	11,3	295 090 240	0,0	125 177 011 760
	Likviditetsförvaltning	8 478 456 925	0,8	8 478 456 925	0,9	0
	Säkerheter	-1 321 377 540	-0,1	-1 321 377 540	-0,1	0
		<b>132 629 181 385</b>	<b>11,9</b>	<b>7 452 169 625</b>	<b>0,8</b>	<b>125 177 011 760</b>
		<b>1 112 673 150 958</b>	<b>100,0</b>	<b>987 496 139 198</b>	<b>100,0</b>	<b>125 177 011 760</b>

## Utlandets innehav av statspapper m.m., procent respektive mdkr

— Statsskuldväxlar  
— Obligationer före repotransaktioner, SEK  
— Obligationer efter repotransaktioner, SEK

— Uppskattad summa värdepapper  
— Statsobligationer  
— Obligationer, utl. valuta, uppskattat  
— Statsskuldväxlar



Anm: Uppgifterna för likviditetsinstrument samt säkerheter är schablonmässigt uppskattade.  
Källa: Statistiska centralbyrån och Riksgälden

## Statsobligationer, reala statsobligationer, obligationer i utländsk valuta och statsskuldväxlar

Instrument	Obligationer	Serie	Valuta	ISIN-nummer	ISIN US 144A	Kupong-ränta	Utgivningsdag	Förfallodag	Ursprunglig löptid	Volym resp. valuta	
Statsobligationer	SGB 1054 3.5% 1 Jun 22	1054	SEK	SE0003784461	-	3,5	2011-02-14	2022-06-01	11,3	108 130 500 000	
	SGB 1057 1.5% 13 Nov 23	1057	SEK	SE0004869071	-	1,5	2012-10-22	2023-11-13	11,1	100 885 000 000	
	SGB 1058 2.5% 12 May 25	1058	SEK	SE0005676608	-	2,5	2014-02-03	2025-05-12	11,3	77 626 000 000	
	SGB 1059 1.0% 12 Nov 26	1059	SEK	SE0007125927	-	1	2015-05-22	2026-11-12	11,5	77 664 000 000	
	SGB 1060 0.75% 12 May 28	1060	SEK	SE0009496367	-	0,75	2017-01-27	2028-05-12	11,3	59 513 000 000	
	SGB 1061 0.75% 12 Nov 29	1061	SEK	SE0011281922	-	0,75	2018-06-01	2029-11-12	11,5	64 339 000 000	
	SGB 1062 0.125% 12 May 31	1062	SEK	SE0013935319	-	0,125	2020-03-27	2031-05-12	11,1	52 140 000 000	
	SGB 1056 2.25% 1 Jun 32	1056	SEK	SE0004517290	-	2,25	2012-03-20	2032-06-01	20,2	34 500 000 000	
	SGB 1053 3.5% 30 Mar 39	1053	SEK	SE0002829192	-	3,5	2009-03-30	2039-03-30	30,0	43 213 450 000	
	SGB 1063 0.5% 24 Nov 45	1063	SEK	SE0015193313	-	0,5	2020-11-24	2045-11-24	25,0	15 972 000 000	
	SGB 1064 1,375% 23 Jun 71	1064	SEK	SE0016102115	-	1,375	2021-06-23	2071-06-23	50,0	10 000 000 000	
	Reala statsobligationer	SGB IL 3108 0.25% 1 Jun 22	3108	SEK	SE0004211084	-	0,25	2011-09-20	2022-06-01	10,7	22 495 000 000
		SGB IL 3109 1.0% 1 Jun 25	3109	SEK	SE0005703550	-	1	2014-02-11	2025-06-01	11,3	35 428 000 000
		SGB IL 3112 0.125% 1 Jun 26	3112	SEK	SE0008014062	-	0,125	2016-02-15	2026-06-01	10,3	30 935 000 000
		SGB IL 3113 0.125% 1 Dec 27	3113	SEK	SE0009548704	-	0,125	2017-02-06	2027-12-01	10,8	22 390 000 000
		SGB IL 3103 3.5% 1 Dec 28	3103	SEK	SE0000479453	-	3,5	1998-06-26	2028-12-01	30,5	1 000 000 000
SGB IL 3104 3.5% 1 Dec 28		3104	SEK	SE0000556599	-	3,5	1999-04-22	2028-12-01	29,6	27 184 290 000	
SGB IL 3114 0.125% 1 Jun 30		3114	SEK	SE0013748258	-	0,125	2020-02-10	2030-06-01	10,3	14 518 000 000	
SGB IL 3111 0.125% 1 Jun 32		3111	SEK	SE0007045745	-	0,125	2015-04-30	2032-06-01	17,1	20 453 000 000	
Publika obligationer, utländsk valuta	SGB IL 3115 0.125% 1 Jun 39	3115	SEK	SE0016786560	-	0,125	2021-09-06	2039-06-01	17,7	3 308 000 000	
	EUB USD 2.5% 28 Feb 22		USD	XS1957338640	US87020DBF06	2,5	2019-02-28	2022-02-28	3,0	2 000 000 000	
	EUB USD 0.75% 30 Mar 22		USD	XS2148047272	US87020DBG88	0,75	2020-03-30	2022-03-30	2,0	2 000 000 000	
	EUB USD 0.125% 14 Oct 22		USD	XS2243306003	US87020D2B95	0,125	2020-10-14	2022-10-14	2,0	2 500 000 000	
	EUB USD 2.375% 15 Feb 23		USD	XS1748232862	US87020DBC74	2,375	2018-01-11	2023-02-15	5,1	3 000 000 000	
	EUB EUR 0.125% 24 Apr 23		EUR	XS1756338551	XS1756368202	0,125	2018-01-24	2023-04-24	5,2	4 000 000 000	
Statsskuldväxlar	ESB EUR 9.405% 28 Dec 26		EUR	ES0273315038	-	9,405	1996-04-09	2026-12-28	30,7	33 205 918	
	STB 20 Okt 21		SEK	SE0016275457	-	ZC	2021-06-28	2021-10-20	0,3	22 500 000 000	
	STB 17 Nov 21		SEK	SE0016609440	-	ZC	2021-08-06	2021-11-17	0,3	10 000 000 000	
	STB 15 Dec 21		SEK	SE0015244405	-	ZC	2020-12-11	2021-12-15	1,0	22 500 000 000	
	STB 19 Jan 22		SEK	SE0016830715	-	ZC	2021-10-01	2022-01-19	0,3	5 000 000 000	
	STB 16 Mar 22		SEK	SE0015659529	-	ZC	2021-03-05	2022-03-16	1,0	25 000 000 000	
	STB 15 Jun 22		SEK	SE0016102057	-	ZC	2021-06-11	2022-06-15	1,0	10 000 000 000	
	STB 21 Sep 22		SEK	SE0016787204	-	ZC	2021-09-03	2022-09-21	1,0	5 000 000 000	
	Gröna obligationer	EUB G SEK 0.125% 9 Sep 30		SEK	XS2226974504	XS2226974413	0,125	2020-09-09	2030-09-09	10,0	20 000 000 000

## SKULDANDELAR OCH LÖPTIDER SOM DE MÄTS I STYRNINGEN AV FÖRVALTNINGEN

Regeringen beslutar om riktvärden för statsskuldens löptid och fördelningen mellan skuldslagen Nominell kronskuld, Real kronskuld och Valutaskuld.

Det skuldmått som används vid riskstyrningen är statens uppräknade skuldbelopp till aktuell valutakurs inklusive fordringar i vidareutlåning och förvaltningstillgångar. Positioner som tas i derivat för att aktivt ändra exponeringen i skulden ingår inte i beräkningarna. Derivattransaktioner som påverkar fördelningen mellan skuldslagen ingår däremot.

Löptiden mäts med duration (Macaulay). Tabellen visar det skuldmått som används i riskstyrningen som ett månadsgenomsnitt.

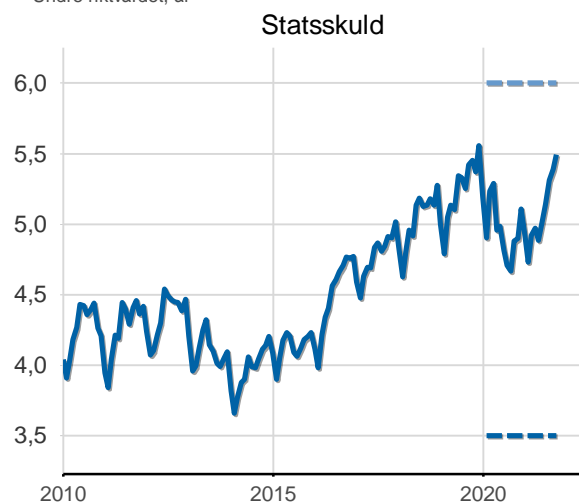
### Andelar och löptid (duration) i Riksgäldens riskstyrning

	Skuldmått riskstyrning	Andelar månadsgenomsnitt	Duration månadsgenomsnitt
Nominell kronskuld	698 954 747 427	70,8	6,05
Real kronskuld	195 677 513 118	19,8	5,82
Valutaskuld	91 938 957 324	9,3	0,10
	986 571 217 869	100,0	5,49

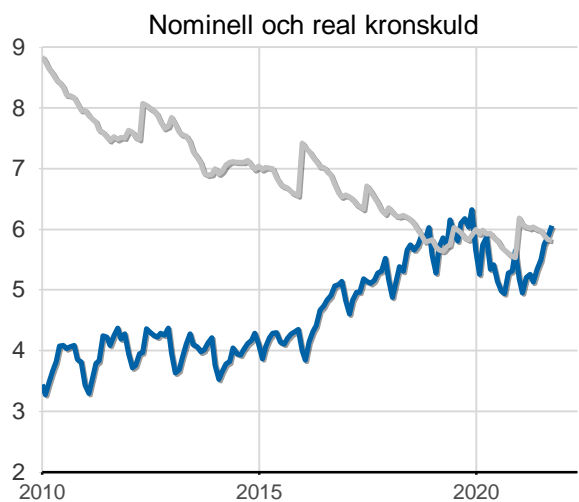
### Löptid (duration), år, månadsgenomsnitt

Riktvärdet för löptiden (duration) är fr.o.m. 2020:  
Statsskuld, inom intervallet: 3,5-6 år

— Statsskuld, år  
— Övre riktvärdet, år  
— Undre riktvärdet, år



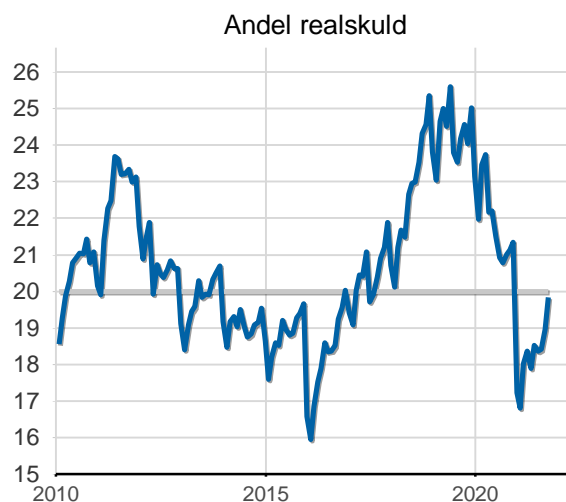
— Nominell kronskuld, år  
— Realskuld, år



### Skuldandelar, %, månadsgenomsnitt

Riktvärdena för skuldandelarna är fr.o.m. 2020:  
Real kronskuld: 20 %  
Valutaskuld: Statsskuldens exponering i utländsk valuta ska vara oförändrad

— Riktvärde för realskuden, %  
— Realskuld, %



— Valutaskuld till aktuell valutakurs, mdkr

