



RIKSGÄLDEN
SWEDISH NATIONAL DEBT OFFICE

2023-09-01

uppdaterad 2023-10-16

Kravet på kapitalbas och kvalificerade skulder (MREL)

Uppfyllnad kvartal 2, 2023



Förord

Riksgälden publicerar fyra gånger om året en uppföljning av hur de systemviktiga bankerna och andra institut (institut) lever upp till kravet på kapitalbas och kvalificerade skulder, det så kallade MREL-kravet.¹ MREL-kravet syftar till att säkerställa att det finns tillräckligt med kapital och skulder som kan skrivas ned eller konverteras för att återställa livskraften i ett institut i resolution. I denna rapport redovisar vi hur instituten uppfyllde MREL-kraven vid utgången av det andra kvartalet 2023.²

Riksgälden fattar årliga beslut om MREL i enlighet med lagen (2015:1016) om resolution.³ Till följd av lagändringar som trädde i kraft 1 juli 2021 är MREL-kraven föremål för infasning fram till den 1 januari 2024. För att möjliggöra en linjär uppbyggnad av MREL, inklusive efterställningskrav, fram till den 1 januari 2024 har Riksgälden beslutat om målnivåer som ska gälla från och med den 1 januari 2022 samt kommunicerat lämpliga nivåer som gäller från och med den 1 januari 2023.⁴ De lämpliga nivåerna syftar till att möjliggöra en linjär infasning mot den 1 januari 2024.⁵ Denna rapport visar uppfyllnad i relation till start- och slutnivåerna under infasningsperioden av MREL-kraven, det vill säga uppfyllnad av målnivåerna och även information om uppfyllnad i relation till de krav som börjar gälla den 1 januari 2024.⁶

Ytterligare information om MREL-kraven och tillämpningen för de svenska instituten finns i Riksgäldens MREL-policy och på Riksgäldens hemsida.⁷ I fördjupningen på sidorna 12-13 ges en övergripande beskrivning av hur kraven beräknas och uppfylls.

¹ Formell definition av institut innefattar *kreditinstitut* samt vissa *värdepappersbolag*, se 2 kap. 1 § Lagen (2015:1016) om resolution.

² Rapporten baseras på information rapporterad från instituten till Riksgälden per den 18 augusti 2023.

³ Kraven som redovisas i denna rapport beslutades i december 2022 (se [Riksgäldens hemsida](#)). I juni 2023 fattade Riksgälden beslut om uppdaterad resolutionsplan och MREL för Svensk Exportkredit AB (SEK) då Riksgäldens bedömning är att det inte finns skäl att hantera SEK genom resolution (se [Riksgäldens pressmeddelande](#)). Som en följd av detta finns det nu åtta svenska institut som bedöms vara systemviktiga.

⁴ Äldre versioner av Riksgäldens kvartalsrapport (till och med den 31 december 2021) redovisar därmed uppfyllnad utifrån en tidigare utformning av MREL-kravet.

⁵ Den lämpliga nivån är inte bindande på motsvarande sätt som målnivåerna per den 1 januari 2022. Riksgälden prövar dock kontinuerligt om väsentliga hinder mot resolution föreligger. Eftersom infasningen fram till den 1 januari 2024 ska ske linjärt utgör de lämpliga nivåerna referensvärden som företagen bör uppfylla.

⁶ Eftersom MREL beslutas årligen kan den exakta nivån för de krav som börjar gälla den 1 januari 2024 komma att förändras till följd av att institutens kapitalkrav (inklusive det kombinerade buffertkravet) kan ändras.

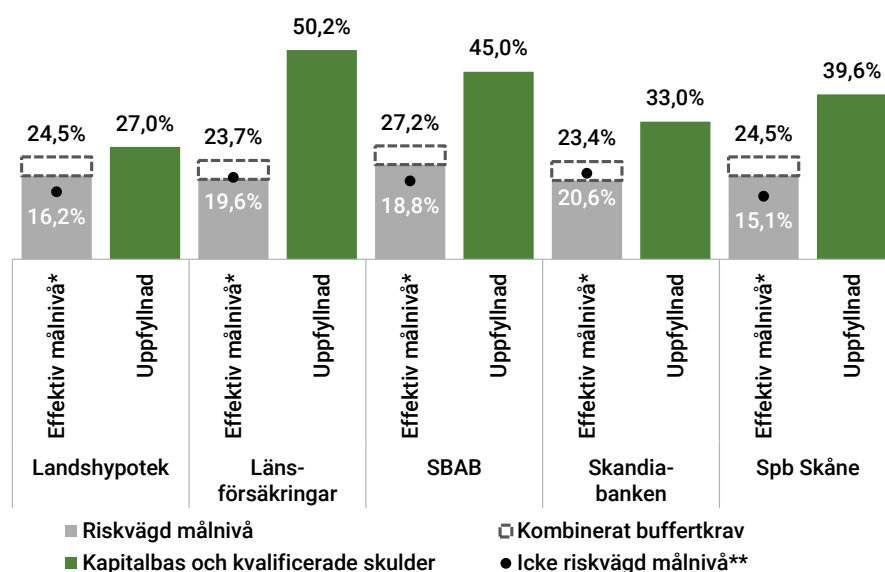
⁷ MREL-policy: Kravet på kapitalbas och kvalificerade skulder (MREL) från den 13 oktober 2021. (Dnr RGR 2021/26). Se även tillhörande beslutspromemoria, Kravet på kapitalbas och kvalificerade skulder (MREL), från den 13 oktober 2021 (Dnr. RGR 2021/26).

Sammanfattning

- Samtliga systemviktiga institut levde vid utgången av det andra kvartalet 2023 upp till de ställda MREL-kraven. Det innebär att instituten uppfyllde målnivån för det riskbaserade och icke-riskbaserade MREL-kravet som gäller från och med den 1 januari 2022.
- Samtliga institut hade också en tillräcklig mängd kapitalbas och efterställda skulder för att uppfylla målnivåerna för efterställningskravet.
- MREL-kraven är föremål för infasning fram till den 1 januari 2024. Per den 31 mars 2023 hade de systemviktiga instituten emitterat cirka 273 miljarder efterställda skulder. Det innebär att institut med kvarvarande underskott behöver emittera ytterligare cirka 200 miljarder efterställda skulder för att uppfylla de efterställningskrav som gäller från och med den 1 januari 2024.

Figur 2 Uppfyllnad av målnivå för MREL per 2023-06-30, mellanstora institut

Procent av TREA



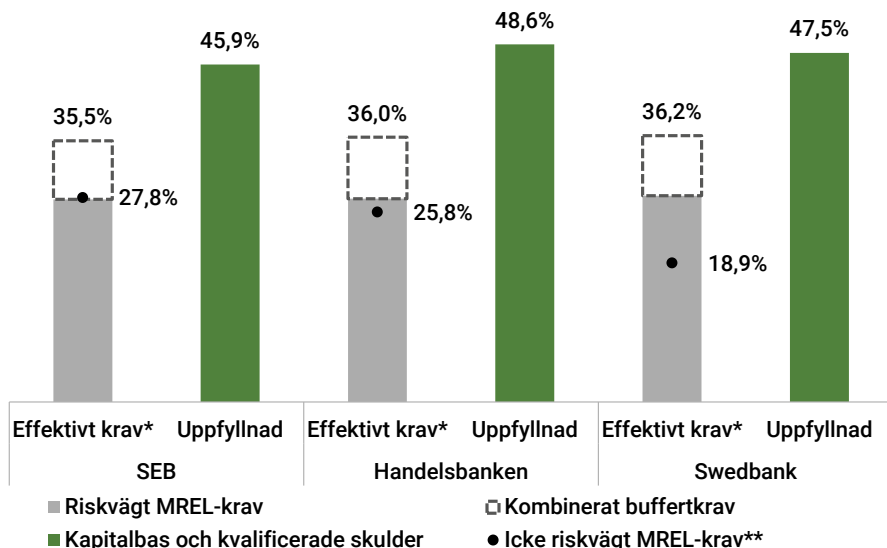
Anm. *Effektiv målnivå utgörs av den riskvägda målnivån plus kombinerat buffertkrav (se även fördjupning på s.12-13). **Den icke riskvägda målnivån är omräknad till procent av TREA.

Källa: Riksgälden och Finansinspektionen.

Figur 3 och Figur 4 visar indikativ uppfyllnad av de MREL-krav som börjar gälla från och med den 1 januari 2024. Det riskvägda kravet utgörs av faktiskt krav plus det kombinerade buffertkravet. Det icke riskvägda kravet uppgår till 6 procent av LRE för samtliga institut. För att möjliggöra en jämförelse mellan kraven är det icke riskvägda kravet omräknat från procent av LRE till procent av TREA. Figurerna redovisar därmed uppfyllnad (höger stapel för respektive institut) i relation till effektivt riskvägt krav och icke riskvägt krav (vänster stapel för respektive institut).

Figur 3 Indikativ uppfyllnad per 2023-06-30 av de MREL-krav som gäller från och med 2024, storbanker

Procent av TREA

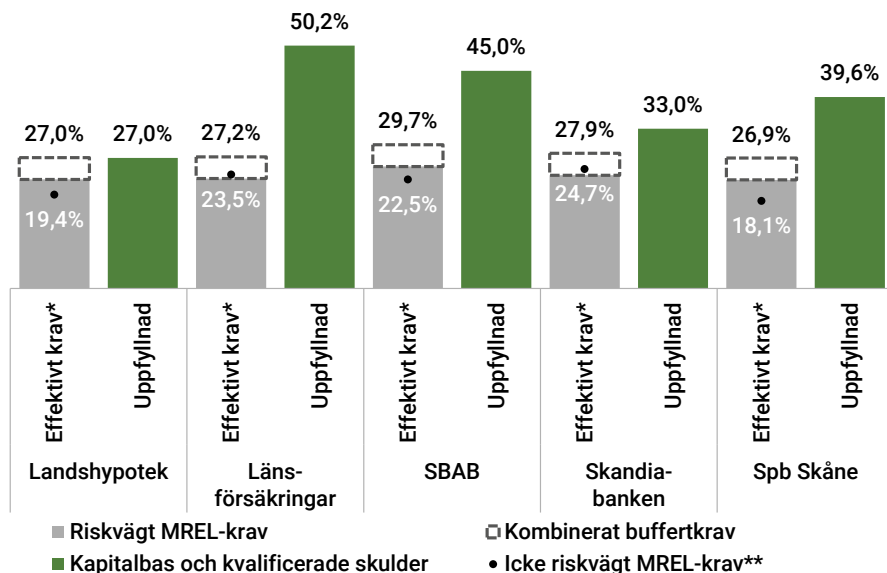


Anm. *Effektivt krav utgörs av det riskvägda kravet plus kombinerat buffertkrav (se även fördjupning på s. 12-13). **Det icke riskvägda kravet är omräknat till procent av TREA.

Källa: Riksgälden och Finansinspektionen.

Figur 4 Indikativ uppfyllnad per 2023-06-30 av de MREL-krav som gäller från och med 2024, mellanstora institut

Procent av TREA



Anm. *Effektivt krav utgörs av det riskvägda kravet plus kombinerat buffertkrav (se även fördjupning på s. 12-13). **Det icke riskvägda kravet är omräknat till procent av TREA.

Källa: Riksgälden och Finansinspektionen.

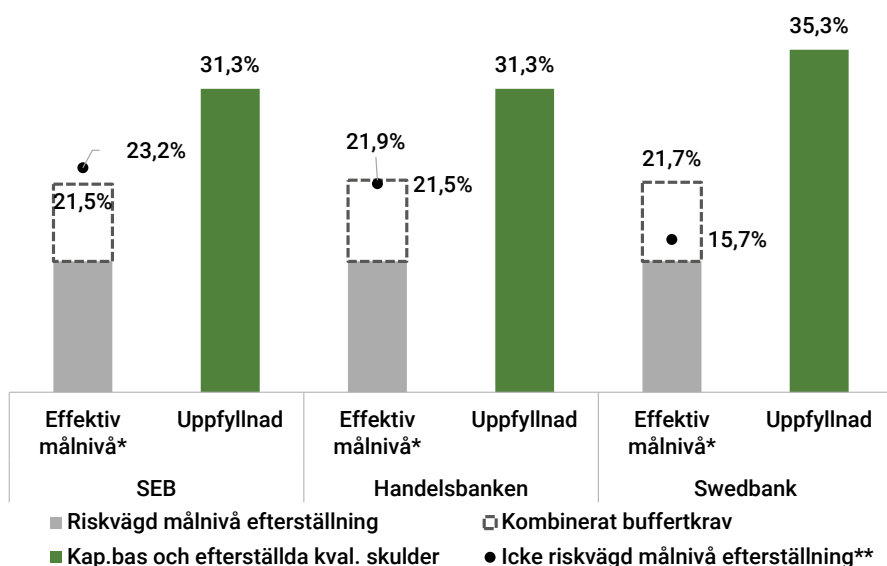
Delkravet för efterställning

Delar av MREL, enligt det så kallade delkravet för efterställning, får bara uppfyllas med kapitalbas och efterställd kvalificerad skuld.

Figur 5 och Figur 6 redovisar uppfyllnad av de målnivåer för efterställningskravet som gäller från och med den 1 januari 2022. Den riskvägda målnivån utgörs av faktisk målnivå för efterställning plus det kombinerade buffertkravet. Den icke riskvägda målnivån för efterställning uppgår till 5 procent av LRE för samtliga institut. För att möjliggöra en jämförelse mellan målnivåerna är den icke riskvägda målnivån omräknad från procent av LRE till procent av TREA. Figurerna redovisar därmed uppfyllnad (höger stapel för respektive institut) i relation till effektiv riskvägd målnivå för efterställning och icke riskvägd målnivå för efterställning (vänster stapel för respektive institut).

Av Figur 5 och Figur 6 framgår att samtliga systemviktiga institut uppfyllde målnivåerna för efterställningskravet vid utgången av det andra kvartalet 2023.

Figur 5 Uppfyllnad av målnivå för efterställningskrav per 2023-06-30, storbanker
Procent av TREA

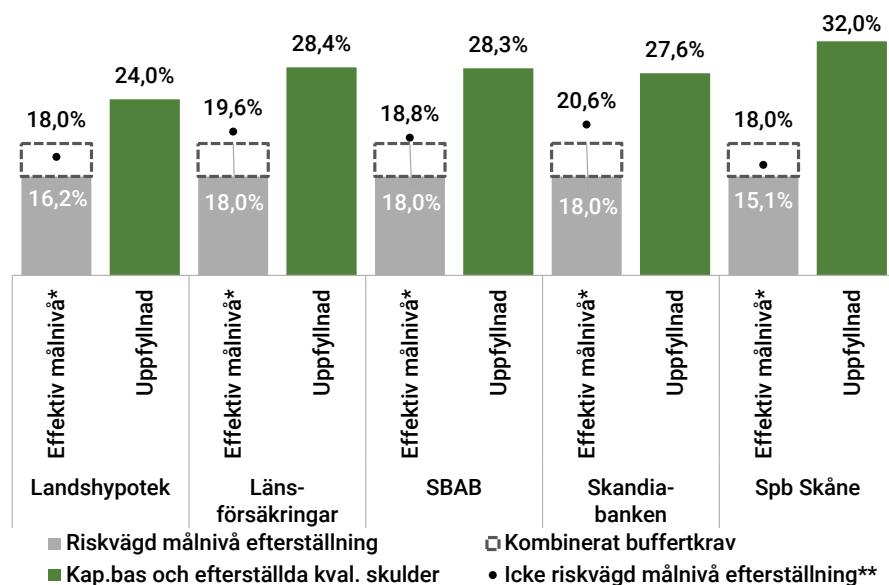


Anm. *Effektiv målnivå utgörs av den riskvägda målnivån plus kombinerat buffertkrav (se även fördjupning på s. 12-13). **Den icke riskvägda målnivån är omräknad till procent av TREA.

Källa: Riksgälden och Finansinspektionen.

Figur 6 Uppfyllnad av målnivå för efterställningskrav per 2023-06-30, mellanstora institut

Procent av TREA



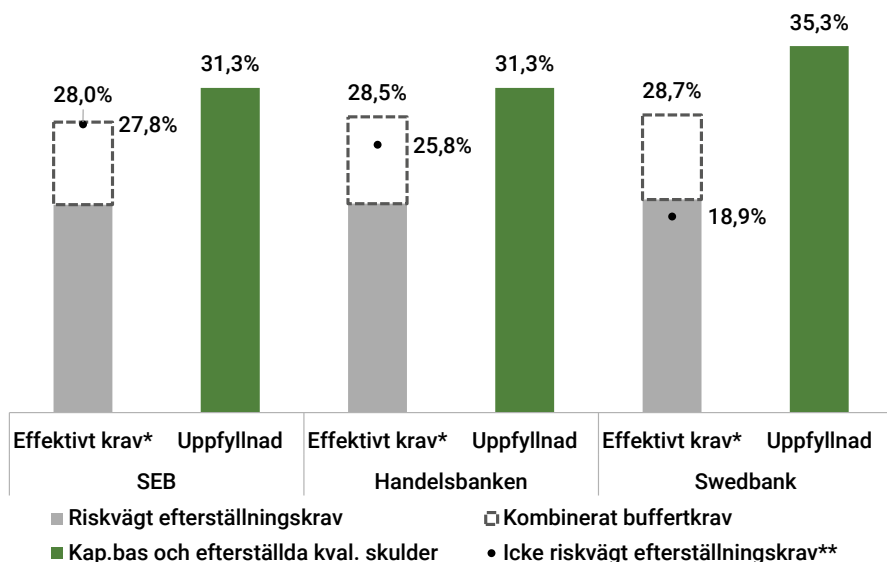
Anm. *Effektiv målnivå utgörs av den riskvägda målnivån plus kombinerat buffertkrav (se även fördjupning på s. 12-13). **Den icke riskvägda målnivån är omräknad till procent av TREA.

Källa: Riksgälden och Finansinspektionen.

Figur 7 och Figur 8 visar indikativ uppfyllnad av delkravet för efterställning som börjar gälla från den 1 januari 2024. Det riskvägda kravet utgörs av faktiskt krav plus det kombinerade buffertkravet. Det icke riskvägda efterställningskravet uppgår till 6 procent av LRE för samtliga institut. För att möjliggöra en jämförelse mellan kraven är det icke riskvägda kravet omräknat från procent av LRE till procent av TREA. Figurerna redovisar därmed uppfyllnad (höger stapel för respektive institut) i relation till effektivt riskvägt efterställningskrav och icke riskvägt efterställningskrav (vänster stapel för respektive institut).

Figur 7 Indikativ uppfyllnad per 2023-06-30 av de efterställningskrav som gäller från och med 2024

Procent av TREA

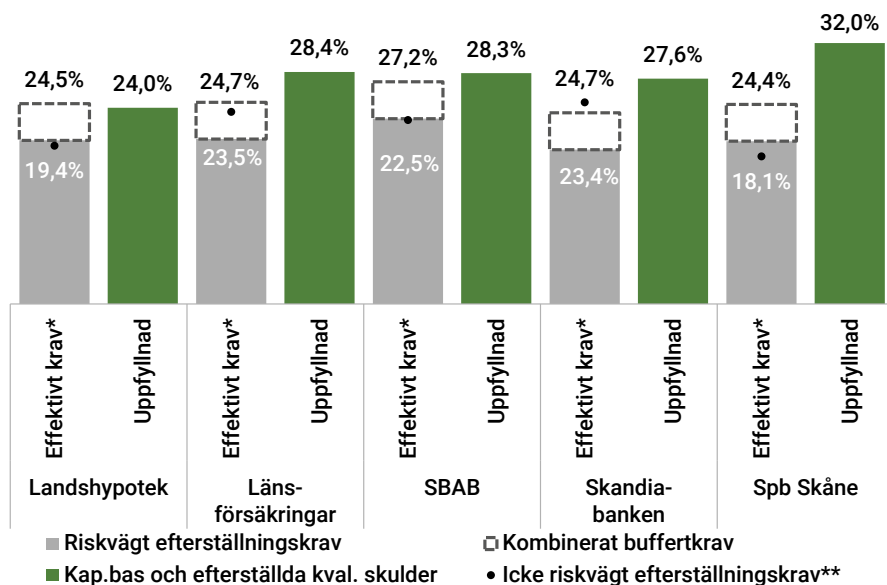


Anm. *Effektivt krav utgörs av det riskvägda kravet plus kombinerat buffertkrav (se även fördjupning på s. 12-13). **Det icke riskvägda kravet är omräknat till procent av TREA.

Källa: Riksgälden och Finansinspektionen.

Figur 8 Indikativ uppfyllnad per 2023-06-30 av de efterställningskrav som gäller från och med 2024

Procent av TREA



Anm. *Effektivt krav utgörs av det riskvägda kravet plus kombinerat buffertkrav (se även fördjupning på s. 12-13). **Det icke riskvägda kravet är omräknat till procent av TREA.

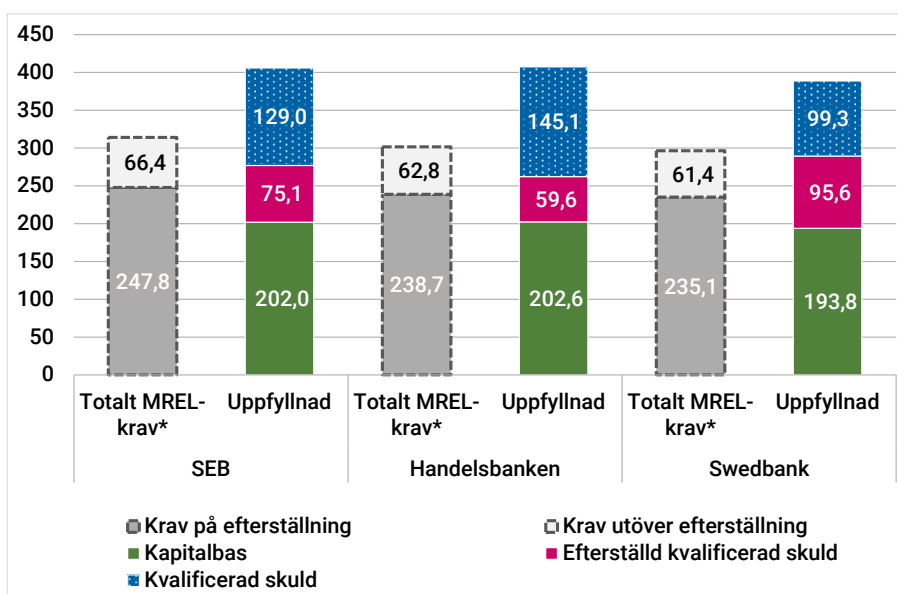
Källa: Riksgälden och Finansinspektionen.

Uppfyllnad av MREL-kravet per instrumenttyp

MREL-kraven och delkraven för efterställning leder till ett samlat behov av kapitalbas, efterställd kvalificerad skuld och icke efterställd kvalificerad skuld (se även fördjupning på sidorna 12-13 som beskriver sammansättningen av kraven samt hur de ska uppfyllas). Figur 9, Figur 10 och Figur 11 visar för information hur de systemviktiga instituten vid utgången av det andra kvartalet 2023 uppfyllde de krav som börjar gälla från den 1 januari 2024 (efterställningskrav samt det totala MREL-kravet). Krav och uppfyllnad uttrycks i miljarder kronor för att ge en indikativ bild av det faktiska emissionsbehovet för respektive institut.

Figur 9 Sammanställd uppfyllnad per 2023-06-30 av de krav som börjar gälla från och med 2024, storbanker

Miljarder kronor

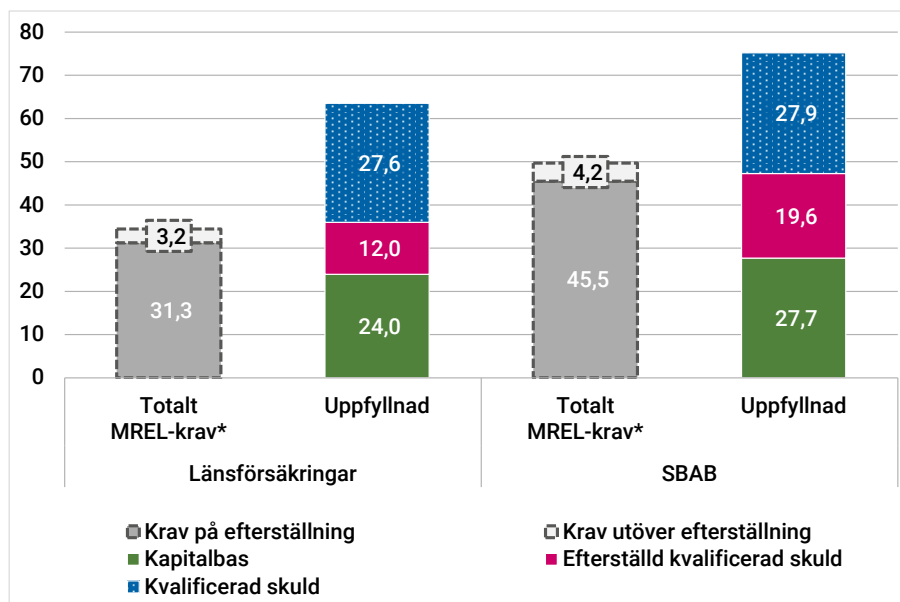


Anm. *Sammanställt krav (effektivt riskvägt och icke riskvägt) utifrån totala MREL-krav och delkraven för efterställning (se även fördjupning på s. 12-13).

Källa: Riksgälden.

Figur 10 Sammanställd uppfyllnad per 2023-06-30 av de krav som gäller från och med 2024, Länsförsäkringar och SBAB

Miljarder kronor

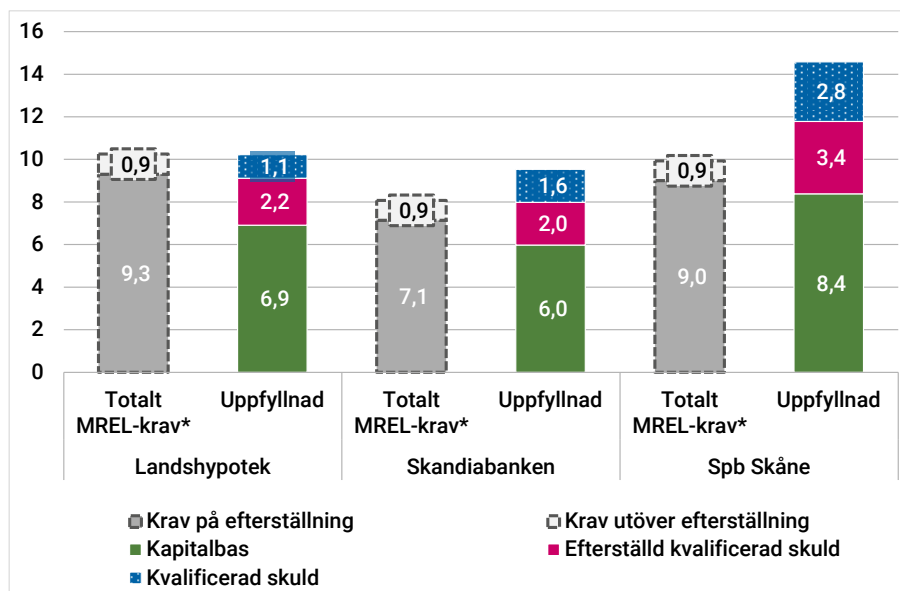


Anm. *Sammanställt krav (effektivt riskvägt och icke riskvägt) utifrån totala MREL-krav och delkraven för efterställning (se även fördjupning på s. 12-13).

Källa: Riksgälden.

Figur 11 Sammanställd uppfyllnad per 2023-06-30 av de krav som gäller från och med 2024, Landshypotek, Skandiabanken och Sparbanken Skåne

Miljarder kronor



Anm. *Sammanställt krav (effektivt riskvägt och icke riskvägt) utifrån totala MREL-krav och delkraven för efterställning (se även fördjupning på s. 12-13).

Källa: Riksgälden.

Fördjupning

Fördjupning om beräkning och uppfyllnad av MREL

I det följande beskrivs hur de MREL-krav som börjar gälla från och med att kraven är fullt ut infasade (den 1 januari 2024) beräknas och uppfylls.⁸

Beräkning

MREL-kravet beräknas med utgångspunkt i institutens kapitalkrav och består av ett riskvägt och ett icke riskvägt krav. Det riskvägda kravet uttrycks som en procentandel av det totala riskvägda exponeringsbeloppet (TREA) och det icke-riskvägda kravet som en procentandel av det totala exponeringsmättet (LRE). Både det riskvägda och icke riskvägda kravet utgörs av summan av ett förlustabsorberingsbelopp (FAB) och ett återkapitaliseringsbelopp (ÅKB).⁹

För riskvägt MREL uppgår FAB till summan av institutets riskvägda pelare 1-krav och pelare-2 krav. För icke riskvägt MREL uppgår FAB till institutets minimikrav för bruttosoliditet (3 procent av LRE).

För riskvägt MREL uppgår ÅKB till de riskvägda pelare 1- och pelare 2-kraven samt ett marknadsförtroendepåslag (MCC). MCC motsvarar det kombinerade buffertkravet exklusive det kontracykliska buffertkravet, plus institutens pelare 2-vägledning. För icke riskvägt MREL uppgår ÅKB till institutets minimikrav för bruttosoliditet (3 procent av LRE).

Uppfyllnad

MREL ska uppfyllas med kapitalbas och kvalificerade skulder. Utöver nivån på MREL beslutar Riksgälden hur stor del av kravet som ska uppfyllas med kapitalbas och så kallade efterställda kvalificerade skulder. Det så kallade delkravet för efterställning utgör en del av MREL och kan därmed inte överstiga riskvägt eller icke riskvägt MREL. Det riskvägda delkravet uppgår till två gånger institutets pelare 1- och pelare 2-krav. Det icke riskvägda delkravet uppgår till åtta procent av institutets totala skulder och kapitalbas, dock aldrig högre än det icke riskvägda MREL-kravet. I praktiken kan därmed institutets MCC uppfyllas med kvalificerad skuld, medan övriga delar av kraven ska uppfyllas med kapitalbas och efterställd kvalificerad skuld.

Det kärnprimärkapital som används för att uppfylla det kombinerade buffertkravet får inte samtidigt användas för att uppfylla riskvägt MREL (gäller både för totalt MREL-krav samt för delkravet för efterställning). Det kombinerade buffertkravet

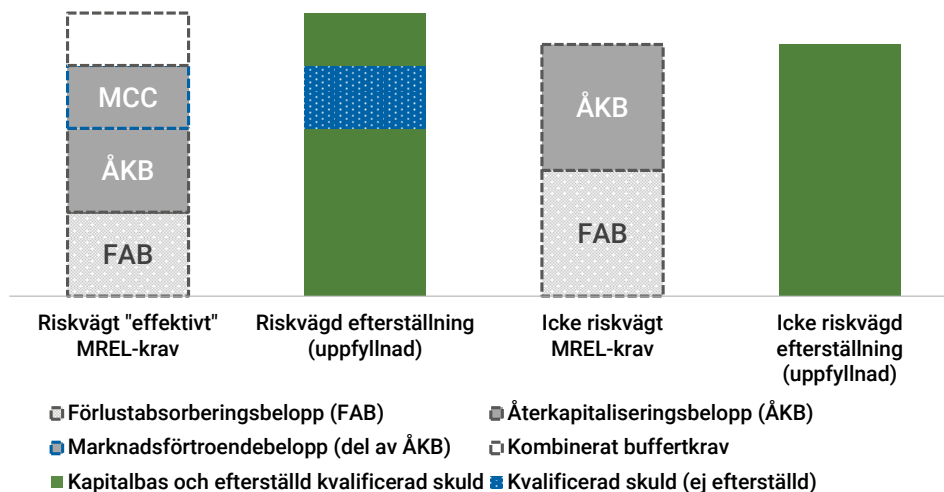
⁸ Se även beslutspromemorian Kravet på kapitalbas och kvalificerade skulder (MREL), från den 13 oktober 2021 (Dnr. RGR 2021/26), för en mer detaljerad beskrivning av rättsliga förutsättningar och Riksgäldens tillämpning.

⁹ För institut som bedöms kunna hanteras genom konkurs eller likvidation sätts ÅKB till noll. I denna rapport redovisas enbart uppfyllnad för de institut Riksgälden har bedömt är systemviktiga, och där ÅKB därmed bestäms till ett högre belopp än noll.

ska därmed uppfyllas utöver riskvägt MREL.¹⁰ Det leder till ett samlat "effektivt" riskvägt krav som består av MREL plus det kombinerade buffertkravet.

Nedan visas vad reglerna för MREL och Riksgäldens tillämpning innebär för nivån på MREL-kravet (effektivt riskvägt krav samt icke riskvägt krav) samt hur det får uppfyllas.

Figur 12 Illustration över MREL-krav och efterställning (uppfyllnad)



Källa: Riksgälden.

¹⁰ Ett institut som inte uppfyller kombinerat buffertkrav utöver riskvägt MREL-krav kan bli föremål för s.k. utdelningsrestriktioner.

Tabellbilaga

Nedan presenteras tabellbilagor, för respektive institut, med den information över uppfyllnad och krav som används för de figurer som framgår av rapporten. Skillnader på grund av avrundning kan förekomma.

Tabell 1 SEB sammanställd data per 2023-06-30

| SEB | SEK miljoner | % av TREA | % av LRE |
|---|--------------|-----------|----------|
| Totalt riskvägt exponeringsbelopp (TREA) | 884 934 | - | - |
| Totalt exponeringsmått för bruttosoliditet (LRE) | 4 097 935 | - | - |
| Kapitalbas | 201 976 | 22,82% | 4,93% |
| Kapitalbas och efterställda kvalificerade skulder | 277 049 | 31,31% | 6,76% |
| Kapitalbas och kvalificerade skulder | 406 003 | 45,88% | 9,91% |
| Kombinerat buffertkrav | 70 495 | 7,97% | - |
| <u>MREL-krav inkl. kombinerade buffertkravet (effektivt krav)</u> | | | |
| Riskvägd målnivå för MREL (fr.o.m. 1 januari 2022) | 244 473 | 27,63% | - |
| Riskvägd målnivå för efterställning (fr.o.m. 1 januari 2022) | 189 961 | 21,47% | - |
| Icke riskvägd målnivå för MREL (fr.o.m. 1 januari 2022) | 204 897 | - | 5,00% |
| Riskvägt MREL-krav (fr.o.m. 1 januari 2024) | 314 206 | 35,51% | - |
| Riskvägt efterställningskrav (fr.o.m. 1 januari 2024) | 247 836 | 28,01% | - |
| Icke riskvägt MREL-krav (fr.o.m. 1 januari 2024) | 245 876 | - | 6,00% |

Källor: Riksgälden och Finansinspektionen.

Tabell 2 Handelsbanken sammanställd data per 2023-06-30

| Handelsbanken | SEK miljoner | % av TREA | % av LRE |
|---|--------------|-----------|----------|
| Totalt riskvägt exponeringsbelopp (TREA) | 837 505 | - | - |
| Totalt exponeringsmått för bruttosoliditet (LRE) | 3 602 883 | - | - |
| Kapitalbas | 202 556 | 24,19% | 5,62% |
| Kapitalbas och efterställda kvalificerade skulder | 262 185 | 31,31% | 7,28% |
| Kapitalbas och kvalificerade skulder | 407 268 | 48,63% | 11,30% |
| Kombinerat buffertkrav | 70 064 | 8,37% | - |
| <u>MREL-krav inkl. kombinerade buffertkravet (effektivt krav)</u> | | | |
| Riskvägd målnivå för MREL (fr.o.m. 1 januari 2022) | 236 392 | 28,23% | - |
| Riskvägd målnivå för efterställning (fr.o.m. 1 januari 2022) | 183 127 | 21,87% | - |
| Icke riskvägd målnivå för MREL (fr.o.m. 1 januari 2022) | 180 144 | - | 5,00% |
| Riskvägt MREL-krav (fr.o.m. 1 januari 2024) | 301 550 | 36,01% | - |
| Riskvägt efterställningskrav (fr.o.m. 1 januari 2024) | 238 737 | 28,51% | - |
| Icke riskvägt MREL-krav (fr.o.m. 1 januari 2024) | 216 173 | - | 6,00% |

Källor: Riksgälden och Finansinspektionen.

Tabell 3 Swedbank sammanställd data per 2023-06-30

| Swedbank | SEK miljoner | % av TREA | % av LRE |
|---|--------------|-----------|----------|
| Totalt riskvägt exponeringsbelopp (TREA) | 819 021 | - | - |
| Totalt exponeringsmått för bruttosoliditet (LRE) | 2 578 945 | - | - |
| Kapitalbas | 193 791 | 23,66% | 7,51% |
| Kapitalbas och efterställda kvalificerade skulder | 289 441 | 35,34% | 11,22% |
| Kapitalbas och kvalificerade skulder | 388 768 | 47,47% | 15,07% |
| Kombinerat buffertkrav | 66 831 | 8,16% | - |
| <u>MREL-krav inkl. kombinerade buffertkravet (effektivt krav)</u> | | | |
| Riskvägd målnivå för MREL (fr.o.m. 1 januari 2022) | 226 213 | 27,62% | - |
| Riskvägd målnivå för efterställning (fr.o.m. 1 januari 2022) | 177 399 | 21,66% | - |
| Icke riskvägd målnivå för MREL (fr.o.m. 1 januari 2022) | 128 947 | - | 5,00% |
| Riskvägt MREL-krav (fr.o.m. 1 januari 2024) | 296 485 | 36,20% | - |
| Riskvägt efterställningskrav (fr.o.m. 1 januari 2024) | 235 058 | 28,70% | - |
| Icke riskvägt MREL-krav (fr.o.m. 1 januari 2024) | 154 737 | - | 6,00% |

Källor: Riksgälden och Finansinspektionen.

Tabell 4 Landshypotek sammanställd data per 2023-06-30

| Landshypotek | SEK miljoner | % av TREA | % av LRE |
|---|--------------|-----------|----------|
| Totalt riskvägt exponeringsbelopp (TREA) | 37 919 | - | - |
| Totalt exponeringsmått för bruttosoliditet (LRE) | 122 557 | - | - |
| Kapitalbas | 6 906 | 18,21% | 5,63% |
| Kapitalbas och efterställda kvalificerade skulder | 9 118 | 24,04% | 7,44% |
| Kapitalbas och kvalificerade skulder | 10 223 | 26,96% | 8,34% |
| Kombinerat buffertkrav | 1 706 | 4,50% | - |
| <u>MREL-krav inkl. kombinerade buffertkravet (effektivt krav)</u> | | | |
| Riskvägd målnivå för MREL (fr.o.m. 1 januari 2022) | 9 305 | 24,54% | - |
| Riskvägd målnivå för efterställning (fr.o.m. 1 januari 2022) | 6 825 | 18,00% | - |
| Icke riskvägd målnivå för MREL (fr.o.m. 1 januari 2022) | 6 128 | - | 5,00% |
| Riskvägt MREL-krav (fr.o.m. 1 januari 2024) | 10 253 | 27,04% | - |
| Riskvägt efterställningskrav (fr.o.m. 1 januari 2024) | 9 305 | 24,54% | - |
| Icke riskvägt MREL-krav (fr.o.m. 1 januari 2024) | 7 353 | - | 6,00% |

Källor: Riksgälden och Finansinspektionen.

Tabell 5 Länsförsäkringar sammanställd data per 2023-06-30

| Länsförsäkringar | SEK miljoner | % av TREA | % av LRE |
|---|--------------|-----------|----------|
| Totalt riskvägt exponeringsbelopp (TREA) | 126 600 | - | - |
| Totalt exponeringsmått för bruttosoliditet (LRE) | 496 822 | - | - |
| Kapitalbas | 23 958 | 18,92% | 4,82% |
| Kapitalbas och efterställda kvalificerade skulder | 35 965 | 28,41% | 7,24% |
| Kapitalbas och kvalificerade skulder | 63 524 | 50,18% | 12,79% |
| Kombinerat buffertkrav | 5 697 | 4,50% | - |
| <u>MREL-krav inkl. kombinerade buffertkravet (effektivt krav)</u> | | | |
| Riskvägd målnivå för MREL (fr.o.m. 1 januari 2022) | 29 979 | 23,68% | - |
| Riskvägd målnivå för efterställning (fr.o.m. 1 januari 2022) | 22 788 | 18,00% | - |
| Icke riskvägd målnivå för MREL (fr.o.m. 1 januari 2022) | 24 841 | - | 5,00% |
| Riskvägt MREL-krav (fr.o.m. 1 januari 2024) | 34 435 | 27,20% | - |
| Riskvägt efterställningskrav (fr.o.m. 1 januari 2024) | 31 270 | 24,70% | - |
| Icke riskvägt MREL-krav (fr.o.m. 1 januari 2024) | 29 809 | - | 6,00% |

Källor: Riksgälden och Finansinspektionen.

Tabell 6 SBAB sammanställd data per 2023-06-30

| SBAB | SEK miljoner | % av TREA | % av LRE |
|---|--------------|-----------|----------|
| Totalt riskvägt exponeringsbelopp (TREA) | 167 274 | - | - |
| Totalt exponeringsmått för bruttosoliditet (LRE) | 628 347 | - | - |
| Kapitalbas | 27 698 | 16,56% | 4,41% |
| Kapitalbas och efterställda kvalificerade skulder | 47 285 | 28,27% | 7,53% |
| Kapitalbas och kvalificerade skulder | 75 208 | 44,96% | 11,97% |
| Kombinerat buffertkrav | 7 534 | 4,50% | - |
| <u>MREL-krav inkl. kombinerade buffertkravet (effektivt krav)</u> | | | |
| Riskvägd målnivå för MREL (fr.o.m. 1 januari 2022) | 45 505 | 27,20% | - |
| Riskvägd målnivå för efterställning (fr.o.m. 1 januari 2022) | 30 116 | 18,00% | - |
| Icke riskvägd målnivå för MREL (fr.o.m. 1 januari 2022) | 31 417 | - | 5,00% |
| Riskvägt MREL-krav (fr.o.m. 1 januari 2024) | 49 687 | 29,70% | - |
| Riskvägt efterställningskrav (fr.o.m. 1 januari 2024) | 45 505 | 27,20% | - |
| Icke riskvägt MREL-krav (fr.o.m. 1 januari 2024) | 37 701 | - | 6,00% |

Källor: Riksgälden och Finansinspektionen.

Tabell 7 Skandiabanken sammanställd data per 2023-06-30

| Skandiabanken | SEK miljoner | % av TREA | % av LRE |
|---|--------------|-----------|----------|
| Totalt riskvägt exponeringsbelopp (TREA) | 28 904 | - | - |
| Totalt exponeringsmått för bruttosoliditet (LRE) | 118 994 | - | - |
| Kapitalbas | 5 981 | 20,69% | 5,03% |
| Kapitalbas och efterställda kvalificerade skulder | 7 980 | 27,61% | 6,71% |
| Kapitalbas och kvalificerade skulder | 9 536 | 32,99% | 8,01% |
| Kombinerat buffertkrav | 1 307 | 4,52% | - |
| <u>MREL-krav inkl. kombinerade buffertkravet (effektivt krav)</u> | | | |
| Riskvägd målnivå för MREL (fr.o.m. 1 januari 2022) | 6 770 | 23,42% | - |
| Riskvägd målnivå för efterställning (fr.o.m. 1 januari 2022) | 5 209 | 18,02% | - |
| Icke riskvägd målnivå för MREL (fr.o.m. 1 januari 2022) | 5 950 | - | 5,00% |
| Riskvägt MREL-krav (fr.o.m. 1 januari 2024) | 8 070 | 27,92% | - |
| Riskvägt efterställningskrav (fr.o.m. 1 januari 2024) | 6 770 | 23,42% | - |
| Icke riskvägt MREL-krav (fr.o.m. 1 januari 2024) | 7 140 | - | 6,00% |

Källor: Riksgälden och Finansinspektionen.

Tabell 8 Sparbanken Skåne sammanställd data per 2023-06-30

| Sparbanken Skåne | SEK miljoner | % av TREA | % av LRE |
|---|--------------|-----------|----------|
| Totalt riskvägt exponeringsbelopp (TREA) | 36 855 | - | - |
| Totalt exponeringsmått för bruttosoliditet (LRE) | 111 147 | - | - |
| Kapitalbas | 8 383 | 22,74% | 7,54% |
| Kapitalbas och efterställda kvalificerade skulder | 11 780 | 31,96% | 10,60% |
| Kapitalbas och kvalificerade skulder | 14 580 | 39,56% | 13,12% |
| Kombinerat buffertkrav | 1 659 | 4,50% | - |
| <u>MREL-krav inkl. kombinerade buffertkravet (effektivt krav)</u> | | | |
| Riskvägd målnivå för MREL (fr.o.m. 1 januari 2022) | 9 045 | 24,54% | - |
| Riskvägd målnivå för efterställning (fr.o.m. 1 januari 2022) | 6 634 | 18,00% | - |
| Icke riskvägd målnivå för MREL (fr.o.m. 1 januari 2022) | 5 557 | - | 5,00% |
| Riskvägt MREL-krav (fr.o.m. 1 januari 2024) | 9 927 | 26,94% | - |
| Riskvägt efterställningskrav (fr.o.m. 1 januari 2024) | 9 006 | 24,44% | - |
| Icke riskvägt MREL-krav (fr.o.m. 1 januari 2024) | 6 669 | - | 6,00% |

Källor: Riksgälden och Finansinspektionen.

Riksgälden arbetar för att statens finanser hanteras effektivt och att det finansiella systemet är stabilt.

Riksgälden spelar därmed en viktig roll både på finansmarknaden och i samhällsekonomin.



Besöksadress: Olof Palmes gata 17 | Postadress: 103 74 Stockholm | Telefon: 08 613 45 00

E-post: riksgalden@riksgalden.se | Webb: riksgalden.se