



# Sveriges statsskuld

29 april 2022

## STATSSKULD

	Förändring från föregående månad	Utestående belopp, kr
A. Nominellt belopp, inkl. förvaltningstillgångar	13 964 664 493	1 070 122 733 951
Upplupen inflationskompensation (uppräkningsbelopp)	1 907 751 484	29 084 728 573
Valutakurseffekter	1 406 452 286	10 535 684 981
B. Nominellt uppräknat belopp till aktuell valutakurs inkl. förvaltningstillgångar	17 278 868 264	1 109 743 147 505
Förvaltningstillgångar, aktuell valutakurs	5 981 616 253	22 722 203 294
Officiellt mått på statens bruttoskuld:		
<b>C. STATSSKULD</b>	<b>23 260 484 516</b>	<b>1 132 465 350 799</b>

## STATENS SKULD INKL. VIDAREUTLÅNING OCH FÖRVALTNINGSTILLGÅNGAR

	Förändring från föregående månad	Utestående belopp, kr
Vidareutlåning	-2 450 563 960	-95 217 528 960
Förvaltningstillgångar	-5 981 616 253	-22 722 203 294
D. Statens skuld inklusive vidareutlåning och förvaltningstillgångar	14 828 304 304	1 014 525 618 545

Statsskulden beräknas som värdet av utestående skuldinstrument, i huvudsak obligationer och statsskuldväxlar, vid rapporteringstidpunkten beräknat enligt fastlagda principer; se nedan. Inom ramen för skuldförvaltningen finns också vissa tillgångar. Det är medel som tillfälligt placeras på penningmarknaden till dess de används för att betala utgifter i statsbudgeten eller förfallande lån. Tillgångarna innebär att den reella skulden är mindre än summan av utestående skuldinstrument. I denna rapport presenteras både skulder och tillgångar eftersom vår ambition är att uppnå en rättvisande och transparent redovisning av statens skuldsättning.

Nominellt belopp (under A ovan) avser summan av de belopp som Riksgälden åtar sig att betala när ett skuldinstrument förfaller respektive erhåller vid förfall om det är frågan om en tillgång. Beloppet redovisas i kronor till valutakursen vid upplåningstillfället. Nästa steg i beräkningen av statsskulden (under B ovan) är att redovisa de nominella beloppen till aktuell valutakurs och lägga till upplupen inflationskompensation avseende utestående reala statsobligationer (Uppräknat belopp). Dessa mått visar statens skuld när hänsyn tas till de tillgångar som hanteras inom skuldförvaltningen.

Det officiella måttet på statsskulden (under C ovan) är definierat utifrån principer fastlagda på EU-nivå. Det redovisar statens bruttoskuld, utan hänsyn till tillgångar. För att ta fram det måttet adderas finansiella förvaltningstillgångar till måttet B.

Riksgälden redovisar även "Statens skulder inklusive vidareutlåning och förvaltningstillgångar" (under D ovan). Här inkluderas inte bara förvaltningstillgångar utan även vissa andra finansiella tillgångar, nämligen vidareutlåning till Riksbanken och utländska stater. Detta mått används i styrningen av statsskulden enligt riktlinjer som beslutas av regeringen och i vår interna riskhantering. Vidareutlåning utgör en fordran för staten, men är inte på samma sätt som tillgångar i penningmarknaden tillgänglig för betalning av statens utgifter.

Skulder redovisas med positivt tecken samt tillgångar med negativt. Förändring avser förändring av det nominella beloppet från föregående månad. Redovisningen är baserad på affärsdag. Notera dock att utgivnings- och förfallodag avser likviddag.

## KAPITALMARKNAD

### Statsobligationer

Obligation	Utgivningsdag	Löptid	Duration		Förändring	Nominellt belopp, kr
SGB 1054 3.5% 1 Jun 22	2011-02-14	0,1	0,1		0	108 130 500 000
SGB 1057 1.5% 13 Nov 23	2012-10-22	1,5	1,5		1 500 000 000	103 135 000 000
SGB 1058 2.5% 12 May 25	2014-02-03	3,0	2,9		0	77 626 000 000
SGB 1059 1.0% 12 Nov 26	2015-05-22	4,5	4,4		0	83 914 000 000
SGB 1060 0.75% 12 May 28	2017-01-27	6,0	5,9		0	62 513 000 000
SGB 1061 0.75% 12 Nov 29	2018-06-01	7,5	7,3		0	66 339 000 000
SGB 1062 0.125% 12 May 31	2020-03-27	9,0	9,0		0	52 140 000 000
SGB 1056 2.25% 1 Jun 32	2012-03-20	10,1	9,0		3 500 000 000	49 000 000 000
SGB 1053 3.5% 30 Mar 39	2009-03-30	16,9	13,5		0	43 213 450 000
SGB 1063 0.5% 24 Nov 45	2020-11-24	23,6	21,9		0	17 472 000 000
SGB 1064 1,375% 23 Jun 71	2021-06-23	49,2	31,9		0	10 000 000 000
		6,3	5,5		5 000 000 000	673 482 950 000

### Reala statsobligationer

Obligation	Utgivningsdag	Löptid	Duration	Inflationskompensation	Inkl. inflationskomp.	Förändring	Nominellt belopp, kr
SGB IL 3108 0.25% 1 Jun 22	2011-09-20	0,1	0,1	3 085 474 557	25 580 474 557	0	22 495 000 000
SGB IL 3109 1.0% 1 Jun 25	2014-02-11	3,1	3,0	4 450 177 365	39 603 177 365	0	35 153 000 000
SGB IL 3112 0.125% 1 Jun 26	2016-02-15	4,1	4,1	4 058 883 532	35 716 883 532	0	31 658 000 000
SGB IL 3113 0.125% 1 Dec 27	2017-02-06	5,6	5,6	2 635 267 576	26 001 267 576	0	23 366 000 000
SGB IL 3103 3.5% 1 Dec 28	1998-06-26	6,6	6,0	444 211	1 444 211	0	1 000 000
SGB IL 3104 3.5% 1 Dec 28	1999-04-22	6,6	6,0	10 627 239 856	38 473 529 856	0	27 846 290 000
SGB IL 3114 0.125% 1 Jun 30	2020-02-10	8,1	8,0	990 153 692	19 896 153 692	0	18 906 000 000
SGB IL 3111 0.125% 1 Jun 32	2015-04-30	10,1	10,0	3 067 689 754	25 121 189 754	0	22 053 500 000
SGB IL 3115 0.125% 1 Jun 39	2021-09-06	17,1	16,9	169 398 031	4 737 898 031	500 000 000	4 568 500 000
		5,4	5,4	29 084 728 573	215 132 018 573	500 000 000	186 047 290 000

### Gröna obligationer

Obligation	Utgivningsdag	Löptid	Duration		Förändring	Nominellt belopp, kr
EUB G SEK 0.125% 9 Sep 30	2020-09-09	8,4	8,3		0	20 000 000 000
		8,4	8,3		0	20 000 000 000

### Publika obligationer i utländsk valuta

Obligation	Utgivningsdag	Löptid	Duration	Utländsk valuta	Aktuell valutakurs	Förändring	Nominellt belopp, kr
EUB USD 0.125% 14 Oct 22	2020-10-14	0,5	0,4	2 500 000 000	24 492 625 000	0	22 277 000 000
EUB USD 2.375% 15 Feb 23	2018-01-11	0,8	0,8	3 000 000 000	29 391 150 000	0	24 396 900 000
EUB EUR 0.125% 24 Apr 23	2018-01-24	1,0	1,0	4 000 000 000	41 333 753 960	0	39 302 711 760
ESB EUR 9.405% 28 Dec 26	1996-04-09	4,7	4,0	33 205 918	343 131 307	0	295 090 240
		0,8	0,8		95 560 660 267	0	86 271 702 000

### Privatplaceringar i utländsk valuta m.m.

Instrument	Löptid	Duration	Utländsk valuta	Aktuell valutakurs inkl. infl. kompensation	Förändring	Nominellt belopp, kr

Summa: Kapitalmarknad

5 500 000 000

965 801 942 000

## PENNINGMARKNAD

### Statsskuldväxlar

Statsskuldväxel	Utgivningsdag	Löptid	Duration	Förändring	Nominellt belopp, kr
STB 20 Apr 22	2022-01-21	-	-	-10 000 000 000	0
STB 18 May 22	2022-02-04	0,1	0,0	0	17 500 000 000
STB 15 Jun 22	2021-06-11	0,1	0,1	0	15 000 000 000
STB 20 Jul 22	2022-04-01	0,2	0,2	10 000 000 000	15 000 000 000
STB 21 Sep 22	2021-09-03	0,4	0,4	0	5 000 000 000
STB 21 Dec 22	2021-12-10	0,6	0,6	0	4 983 000 000
STB 15 Mar 23	2022-03-04	0,9	0,9	0	5 000 000 000
		0,3	0,2	0	62 483 000 000

### Likviditetsförvaltningsinstrument

Instrument	Bruttoskuld, kr	Förändring	Nominellt belopp, kr
Bankkonton, utländsk valuta	39 380 052	-42 654 618	-38 048 661
Banklån mm	33 652 000 000	13 114 000 000	33 652 000 000
Banklån, konton mm	33 691 380 052	13 071 345 382	33 613 951 339
Repor, Reala statsobligationer	699 751 721	592 332 420	699 751 721
Repor, Statsobligationer	26 778 594 897	110 632 931	26 778 594 897
Repor, Statsskuldväxlar	2 977 850 570	307 203 015	2 977 850 570
Repor, svenska statspapper	30 456 197 188	1 010 168 366	30 456 197 188
Riksbankscertifikat, innehav	0	-5 212 000 000	-20 621 000 000
Värdepappersinnehav	0	-5 212 000 000	-20 621 000 000
	64 147 577 240	8 869 513 748	43 449 148 527

### Säkerheter

Instrument	Bruttoskuld, kr	Förändring	Nominellt belopp, kr
Credit Support Annex till ISDA, SEK	335 100 000	228 600 000	335 100 000
Credit Support Annex till ISDA, utländsk valuta	77 087 451	-405 892 135	-819 235 003
Marginalsäkerheter, Futures	0	-12 043 558	-97 288 425
Säkerheter under central motpartsclearing	0	-215 513 563	-1 030 163 701
	412 187 451	-404 849 255	-1 611 587 130

Summa: Penningmarknad

8 464 664 493 104 320 561 397

## ALLA MARKNADER INKL. FÖRVALTNINGSTILLGÅNGAR

Förändring Nominellt belopp

Summa nominella belopp. Under A på sidan 1.

13 964 664 493 1 070 122 733 951

## APPENDIX

### Olika skuldslag, inklusive vidareutlåning och förvaltningstillgångar

Skuldslag	Nominellt belopp	Aktuell valutakurs och uppräkningsbelopp	Löptid	Duration	Andel
Nominell kronskuld	697 006 530 897	697 006 530 897	5,57	5,36	68,7
Real kronskuld	186 047 290 000	215 132 018 573	5,42	5,43	21,2
Valutaskuld	101 092 301 294	102 387 069 075	0,82	0,14	10,1
	984 146 122 191	1 014 525 618 545	5,13	4,86	100,0

### Nominell kronskuld, inklusive förvaltningstillgångar

Instrument	Nominellt belopp, kr
Statsobligationer	673 482 950 000
Statsskuldväxlar	62 483 000 000
Likviditetsförvaltning	43 487 197 188
Gröna obligationer	20 000 000 000
Säkerheter	-694 979 497
Swappar mellan SEK och utländsk valuta	-9 996 750 000
Valutaterminer, SEK	-91 754 886 794
	697 006 530 897

### Real kronskuld

Instrument	Nominellt belopp, kr	Inflationskompensation, kr	Real kronskuld, kr
Reala statsobligationer	186 047 290 000	29 084 728 573	215 132 018 573
	186 047 290 000	29 084 728 573	215 132 018 573

### Valutaskuld, inkl. vidareutlåning och penningmarknadstillgångar

Instrument	Nominellt belopp, kr	Valutakurseffekter, kr	Valutaskuld, kr
Publika obligationer, utländsk valuta	86 271 702 000	9 288 958 267	95 560 660 267
Valutaterminer, SEK	91 754 886 794	-1 017 137 055	90 737 749 738
Swappar mellan SEK och utländsk valuta	9 996 750 000	2 121 235 423	12 117 985 423
Övriga valutaskulder	-0	142 617 801	142 617 801
Räntederivat	230 554	10 546	241 099
Likviditetsförvaltning	-38 048 661	0	-38 048 661
Säkerheter	-916 607 633	-0	-916 607 633
Vidareutlåning	-85 976 611 760	-9 240 917 200	-95 217 528 960
	101 092 301 294	1 294 767 781	102 387 069 075

Valutaskuld exklusive vidareutlåning	187 068 913 054	10 535 684 981	197 604 598 035
--------------------------------------	-----------------	----------------	-----------------

### Swappar, nominellt belopp

Förfalloår	Ränteswappar i kronor, kr	Ränteswappar mellan kronor och utländska valutor, kr	Ränteswappar totalt, kr
2022	17 400 000 000	5 250 000 000	22 650 000 000
2023	12 800 000 000	5 000 000 000	17 800 000 000
2024	9 550 000 000	2 500 000 000	12 050 000 000
2025	11 150 000 000	0	11 150 000 000
2026	2 750 000 000	0	2 750 000 000
2027	400 000 000	0	400 000 000
2030	100 000 000	0	100 000 000
2032	600 000 000	0	600 000 000
	54 750 000 000	12 750 000 000	67 500 000 000

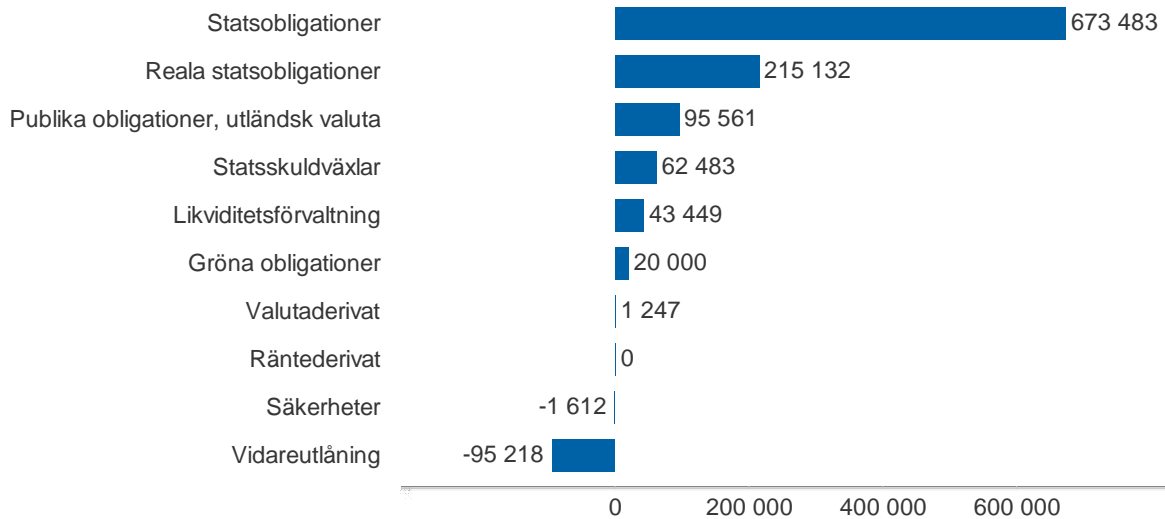
### Skulder och tillgångar i likviditetsförvaltning och betalning av säkerheter

Instrument	Nominellt belopp	Bruttoskuld	Tillgångar	Aktuell valutakurs
Banklån, konton mm	33 613 951 339	33 691 380 052	-77 428 713	-77 428 713
Credit Support Annex till ISDA	-484 135 003	412 187 451	-896 322 455	-896 322 455
Marginalsäkerheter, Futures	-97 288 425	0	-97 288 425	-97 288 425
Repor, svenska statspapper	30 456 197 188	30 456 197 188	0	0
Säkerheter under central motpartsclearing	-1 030 163 701	0	-1 030 163 701	-1 030 163 701
Värdepappersinnehav	-20 621 000 000	0	-20 621 000 000	-20 621 000 000
	41 837 561 397	64 559 764 692	-22 722 203 294	-22 722 203 294

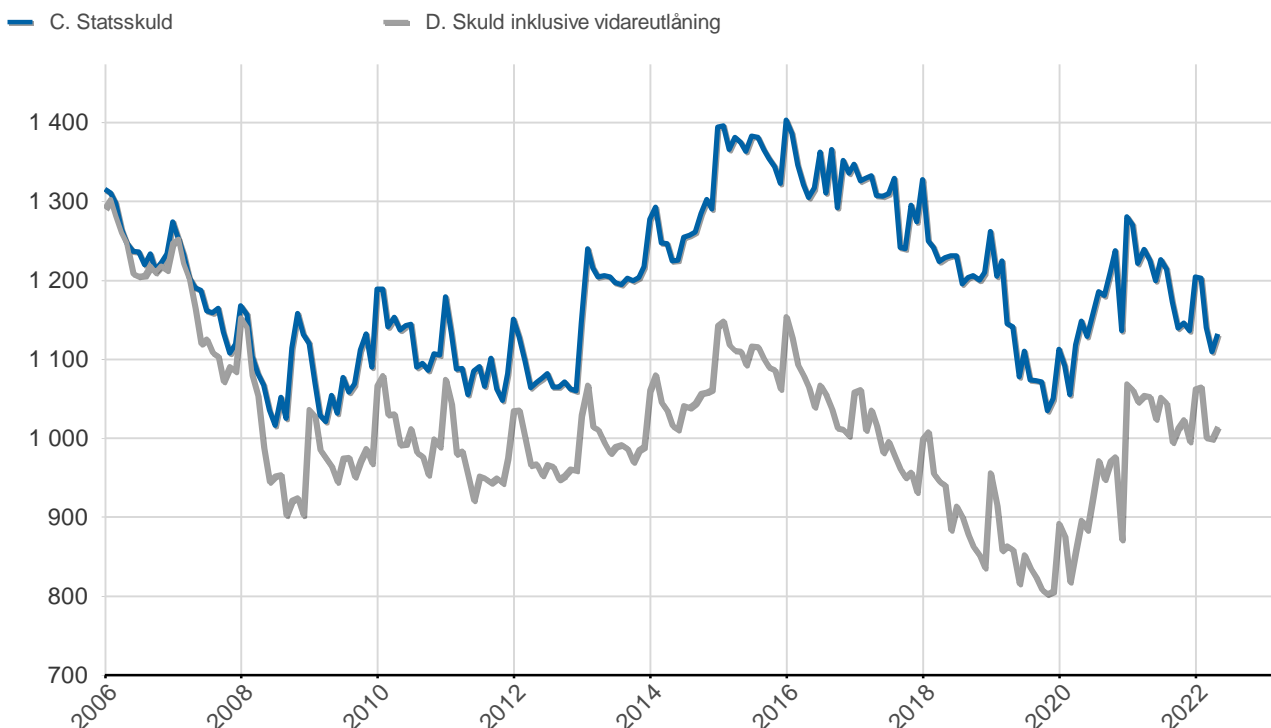
## Översikt av statens skuld, mnkr

	A. Nominellt belopp	B. Aktuella valutakurser	Andel %	Löptid år	Duration år	C. Stats-skuld	D. Inkl. vidareutlåning	Andel %	D. Marknads-värde
Statsobligationer	673 483	673 483	60,7	6,3	5,5	673 483	673 483	66,4	673 445
Reala statsobligationer	186 047	215 132	19,4	5,4	5,4	215 132	215 132	21,2	249 610
Publika obligationer, utländsk valuta	86 272	95 561	8,6	0,8	0,8	95 561	95 561	9,4	95 666
Gröna obligationer	20 000	20 000	1,8	8,4	8,3	20 000	20 000	2,0	17 667
<b>Kapitalmarknad</b>	<b>965 802</b>	<b>1 004 176</b>	<b>90,5</b>	<b>5,7</b>	<b>5,1</b>	<b>1 004 176</b>	<b>1 004 176</b>	<b>99,0</b>	<b>1 036 389</b>
Statsskuldväxlar	62 483	62 483	5,6	0,3	0,2	62 483	62 483	6,2	62 440
Likviditetsförvaltning	43 449	43 449	3,9	0,0	0,0	64 148	43 449	4,3	43 449
Säkerheter	-1 612	-1 612	-0,1	0,0	0,0	412	-1 612	-0,2	-1 487
<b>Penningmarknad</b>	<b>104 321</b>	<b>104 321</b>	<b>9,4</b>	<b>0,2</b>	<b>0,1</b>	<b>127 043</b>	<b>104 321</b>	<b>10,3</b>	<b>104 402</b>
Räntederivat	0	0	0,0	-	-148,6	0	0	0,0	585
Valutaderivat	-0	1 247	0,1	-	-8,3	1 247	1 247	0,1	1 055
<b>Derivatmarknad</b>	<b>0</b>	<b>1 247</b>	<b>0,1</b>	<b>-</b>	<b>-58,3</b>	<b>1 247</b>	<b>1 247</b>	<b>0,1</b>	<b>1 640</b>
Vidareutlåning	0	0	0,0	-	-	0	-95 218	-9,4	-95 186
Vidareutlåning	0	0	0,0	-	-	0	-95 218	-9,4	-95 186
	<b>1 070 123</b>	<b>1 109 743</b>	<b>100,0</b>	<b>5,1</b>	<b>4,5</b>	<b>1 132 465</b>	<b>1 014 526</b>	<b>100,0</b>	<b>1 047 245</b>

## D. Statens skuld inkl. vidareutlåning och förvaltningstillgångar, mnkr

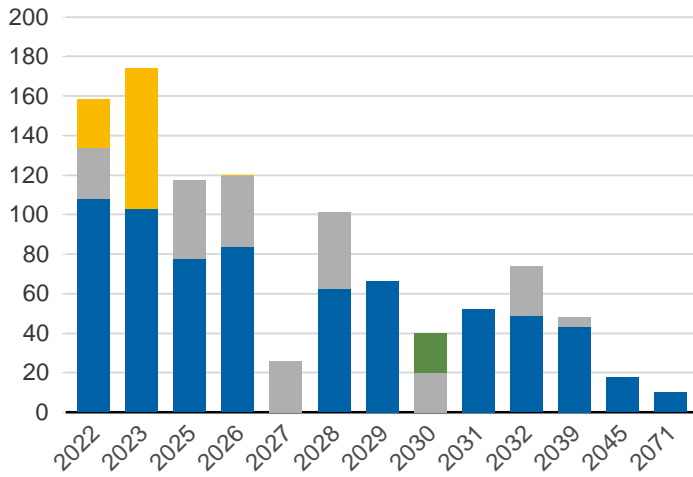


## Statsskuld och Statens skuld inkl. vidareutlåning och förvaltningstillgångar, mdkr



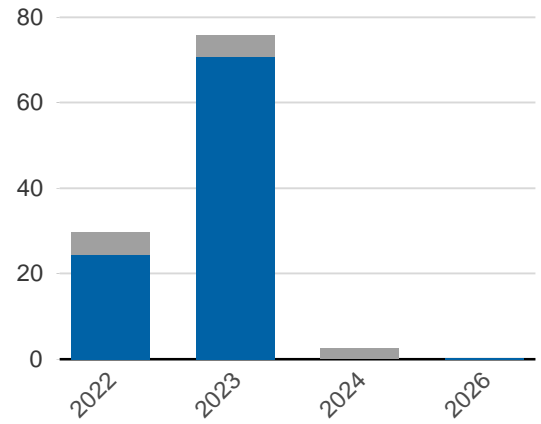
**Kapitalmarknadsförfall, uppräknade belopp till aktuella valutakurser, mdkr**

■ Statsobligationer  
■ Reala statsobligationer  
■ Obligationer, utländsk valuta  
■ Gröna obligationer

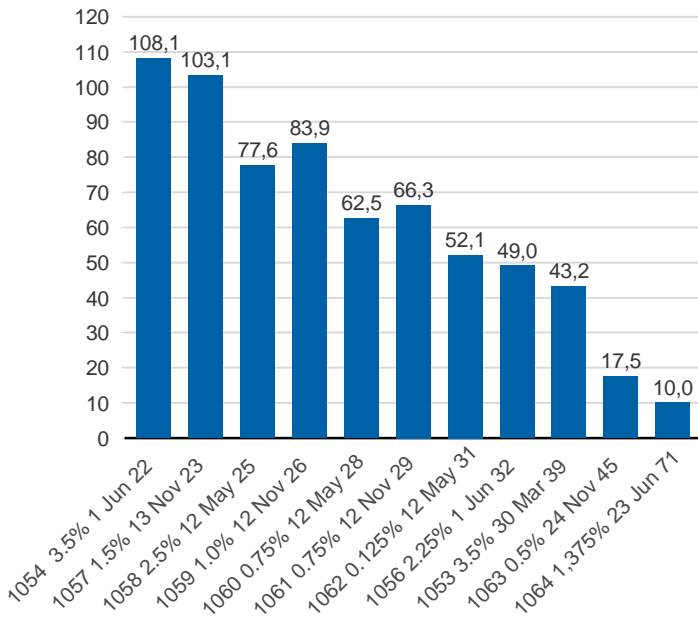


**Valutaskuld på kapitalmarknaden inklusive swappar, aktuell valutakurs, mdkr**

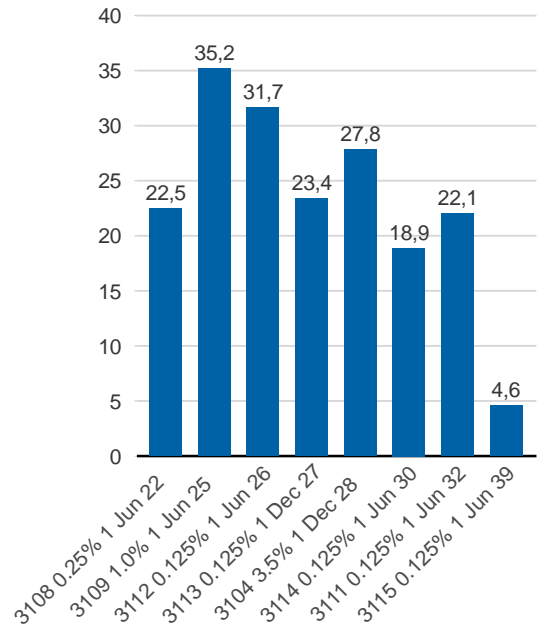
■ Ränteswappar mellan SEK och utländska valutor  
■ Obligationer i utländsk valuta



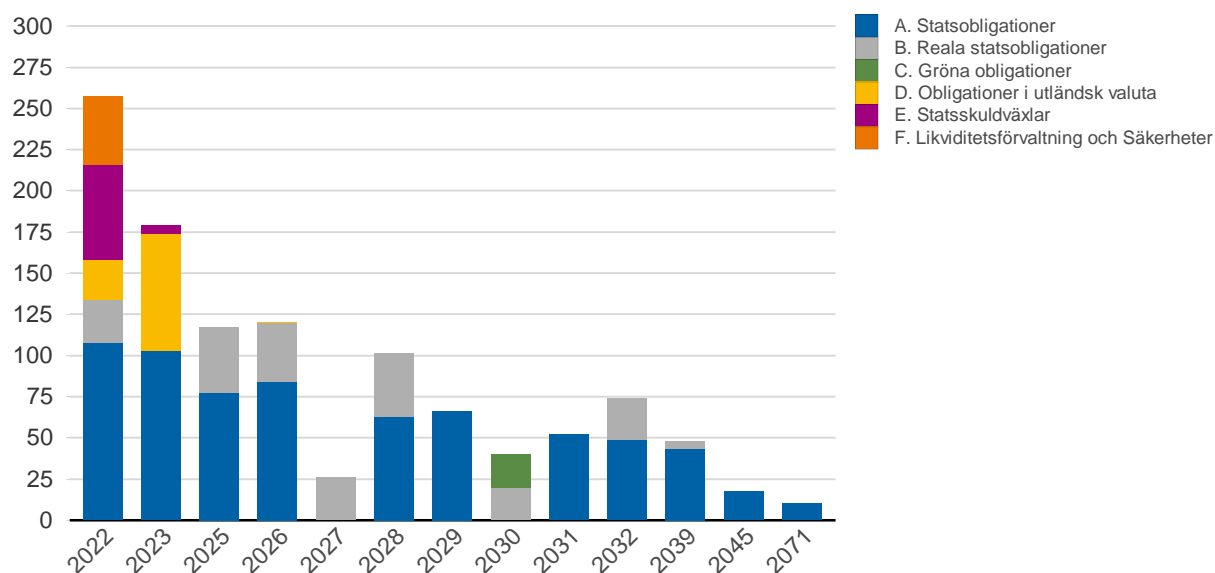
**Statsobligationer, nominellt, mdkr**



**Reala statsobligationer, nominellt, mdkr**

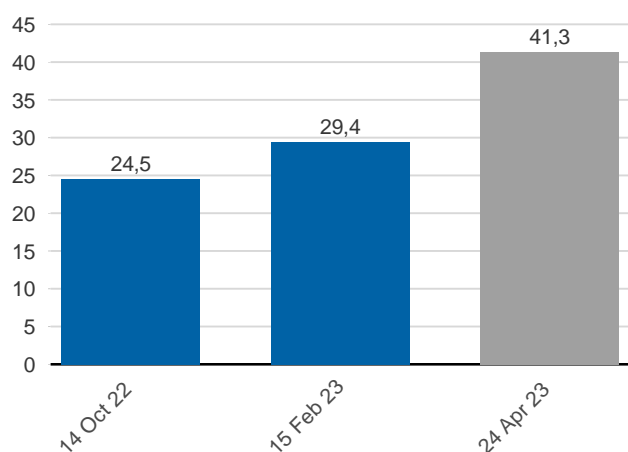


### Förfalloprofil för hela skulden, aktuell valutakurs inkl. förvaltningstillgångar, mdkr



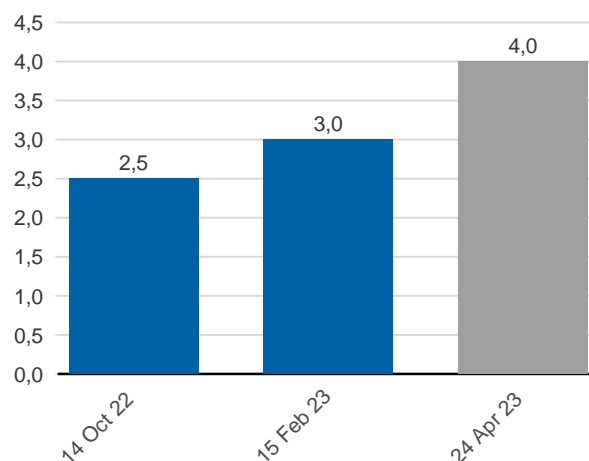
### Publ. obligationer i euro och dollar, aktuell valutakurs, mdkr

EUR USD



### Publ. obligationer i euro och dollar, md i resp. valuta

EUR USD



### Vidareutlåning

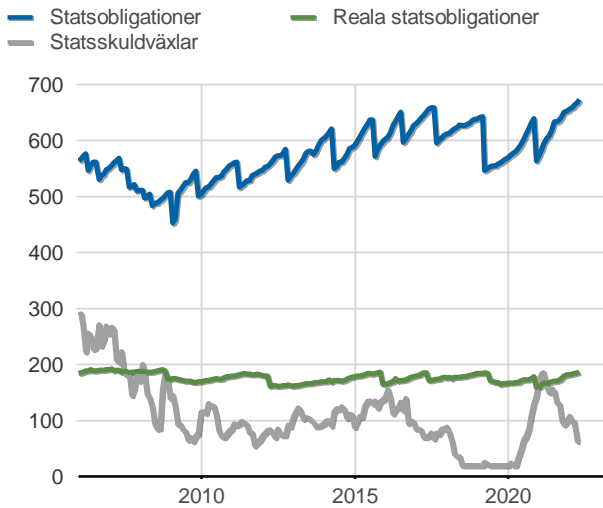
Mottagare	EUR	USD	Nominellt belopp	Aktuell valutakurs
Vidareutlåning till Riksbanken, kapitalmarknad	4 000 000 000	5 500 000 000	85 976 611 760	95 217 528 960
	4 000 000 000	5 500 000 000	85 976 611 760	95 217 528 960

### Vidareutlåning till Riksbanken, förfall

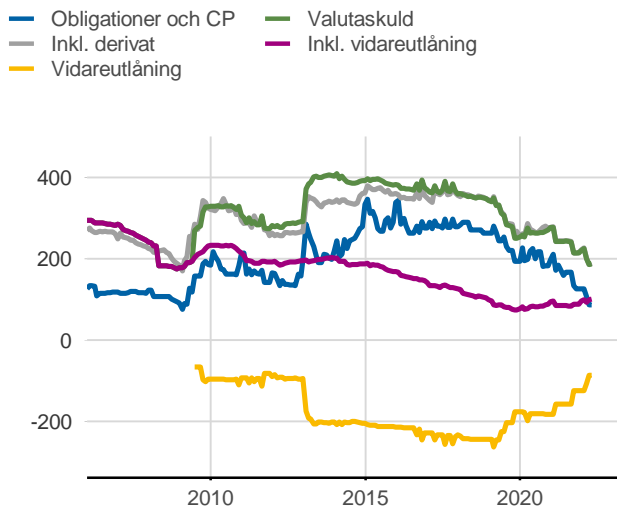
Aktuell valutakurs, kr	Penningmarknad	Kapitalmarknad	Belopp, kr
	0	95 217 528 960	95 217 528 960
Nominellt belopp, kr	Penningmarknad	Kapitalmarknad	Belopp, kr
2022-10-14	0	22 277 000 000	22 277 000 000
2023-02-15	0	24 396 900 000	24 396 900 000
2023-04-24	0	39 302 711 760	39 302 711 760
	0	85 976 611 760	85 976 611 760

Förfalldatum	Dollar	Euro
Nominellt belopp, respektive valuta		
2022-10-14	2 500 000 000	0
2023-02-15	3 000 000 000	0
2023-04-24	0	4 000 000 000
	5 500 000 000	4 000 000 000

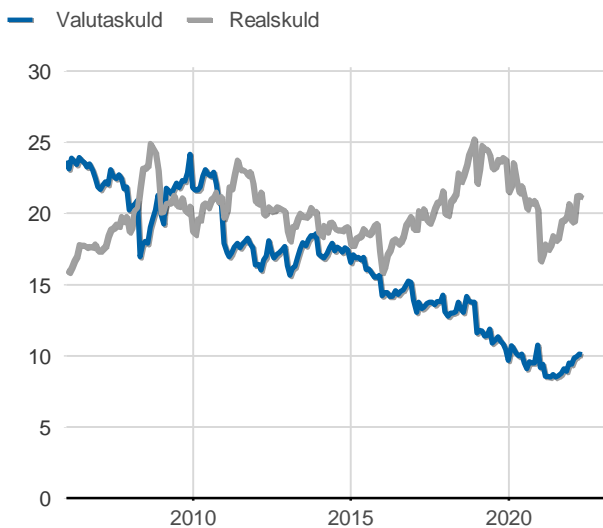
**Statsobligationer, reaala statsobligationer och statsskuldväxlar, nominella belopp, mdkr**



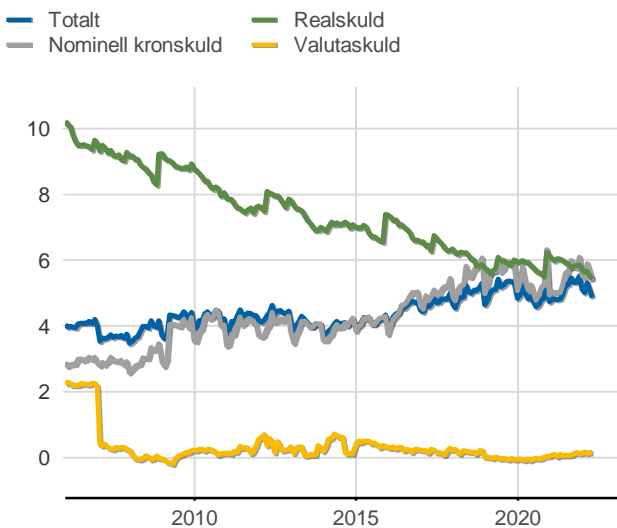
**Valutaskuld inkl. vidareutlåning uppdelat på instrument, nominella belopp, mdkr**



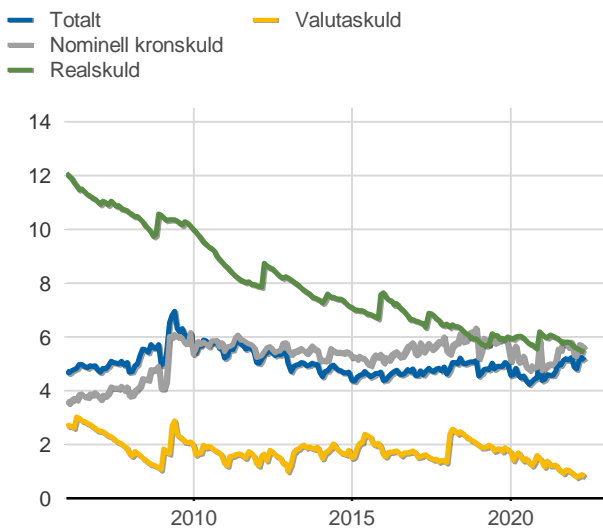
**Skuldandelar, inklusive vidareutlåning, procent**



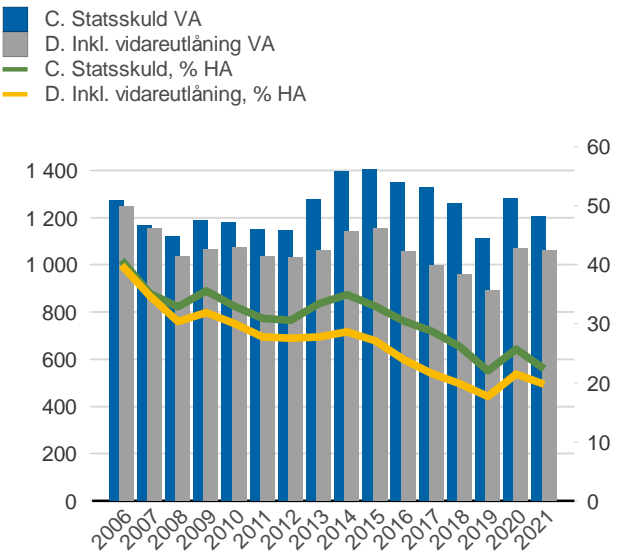
**Duration för den totala skulden och respektive skuldslag, inkl. vidareutlåning, år**



**Återstående löptid till förfall, exklusive vidareutlåning, år**



**Statsskuld resp. Statens skuld inkl. vidareutlåning, mdkr och procent av BNP**



Anm: Återstående löptid för valutaskulden avser endast obligationer och commercial paper.



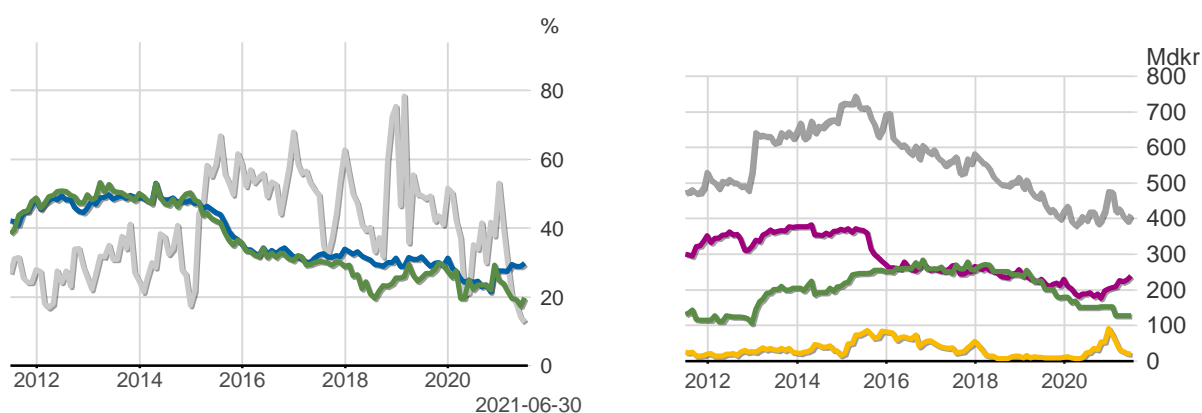
## Finansiering av statens skuld, inklusive och exklusive finansiering av vidareutlåning, nominellt belopp, kr

Valuta	Instrument	Nominellt belopp	Procent	Exklusive vidareutlåning	Procent	Vidareutlåning
Kronor	Statsobligationer	673 482 950 000	62,9	673 482 950 000	68,4	0
	Reala statsobligationer	186 046 290 000	17,4	186 046 290 000	18,9	0
	Statsskuldväxlar	62 483 000 000	5,8	62 483 000 000	6,3	0
	Likviditetsförvaltning	43 487 197 188	4,1	43 487 197 188	4,4	0
	Gröna obligationer	20 000 000 000	1,9	20 000 000 000	2,0	0
	Övriga kapitalmarknadsskulder	1 000 000	0,0	1 000 000	0,0	0
	Säkerheter	-694 979 497	-0,1	-694 979 497	-0,1	0
			984 805 457 691	92,0	984 805 457 691	100,1
Utländsk valuta	Obligationer i utländsk valuta	86 271 702 000	8,1	295 090 240	0,0	85 976 611 760
	Likviditetsförvaltning	-38 048 661	-0,0	-38 048 661	-0,0	0
	Säkerheter	-916 607 633	-0,1	-916 607 633	-0,1	0
			85 317 045 706	8,0	-659 566 054	-0,1
		1 070 122 503 397	100,0	984 145 891 637	100,0	85 976 611 760

## Utlandets innehav av statspapper m.m., procent respektive mdkr

— Statsskuldväxlar  
 — Obligationer före repotransaktioner, SEK  
 — Obligationer efter repotransaktioner, SEK

— Uppskattad summa värdepapper  
 — Statsobligationer  
 — Obligationer, utl. valuta, uppskattat  
 — Statsskuldväxlar



Anm: Uppgifterna för likviditetsinstrument samt säkerheter är schablonmässigt uppskattade.  
 Källa: Statistiska centralbyrån och Riksgälden

## Statsobligationer, reala statsobligationer, obligationer i utländsk valuta och statsskuldsväxlar

Instrument	Obligationer	Serie	Valuta	ISIN-nummer	ISIN US 144A	Kupong-ränta	Utgivningsdag	Förfallodag	Ursprunglig löptid	Volym resp. valuta	
Statsobligationer	SGB 1054 3.5% 1 Jun 22	1054	SEK	SE0003784461	-	3,5	2011-02-14	2022-06-01	11,3	108 130 500 000	
	SGB 1057 1.5% 13 Nov 23	1057	SEK	SE0004869071	-	1,5	2012-10-22	2023-11-13	11,1	103 135 000 000	
	SGB 1058 2.5% 12 May 25	1058	SEK	SE0005676608	-	2,5	2014-02-03	2025-05-12	11,3	77 626 000 000	
	SGB 1059 1.0% 12 Nov 26	1059	SEK	SE0007125927	-	1	2015-05-22	2026-11-12	11,5	83 914 000 000	
	SGB 1060 0.75% 12 May 28	1060	SEK	SE0009496367	-	0,75	2017-01-27	2028-05-12	11,3	62 513 000 000	
	SGB 1061 0.75% 12 Nov 29	1061	SEK	SE0011281922	-	0,75	2018-06-01	2029-11-12	11,5	66 339 000 000	
	SGB 1062 0.125% 12 May 31	1062	SEK	SE0013935319	-	0,125	2020-03-27	2031-05-12	11,1	52 140 000 000	
	SGB 1056 2.25% 1 Jun 32	1056	SEK	SE0004517290	-	2,25	2012-03-20	2032-06-01	20,2	49 000 000 000	
	SGB 1053 3.5% 30 Mar 39	1053	SEK	SE0002829192	-	3,5	2009-03-30	2039-03-30	30,0	43 213 450 000	
	SGB 1063 0.5% 24 Nov 45	1063	SEK	SE0015193313	-	0,5	2020-11-24	2045-11-24	25,0	17 472 000 000	
	SGB 1064 1,375% 23 Jun 71	1064	SEK	SE0016102115	-	1,375	2021-06-23	2071-06-23	50,0	10 000 000 000	
	Reala statsobligationer	SGB IL 3108 0.25% 1 Jun 22	3108	SEK	SE0004211084	-	0,25	2011-09-20	2022-06-01	10,7	22 495 000 000
		SGB IL 3109 1.0% 1 Jun 25	3109	SEK	SE0005703550	-	1	2014-02-11	2025-06-01	11,3	35 153 000 000
		SGB IL 3112 0.125% 1 Jun 26	3112	SEK	SE0008014062	-	0,125	2016-02-15	2026-06-01	10,3	31 658 000 000
		SGB IL 3113 0.125% 1 Dec 27	3113	SEK	SE0009548704	-	0,125	2017-02-06	2027-12-01	10,8	23 366 000 000
		SGB IL 3103 3.5% 1 Dec 28	3103	SEK	SE0000479453	-	3,5	1998-06-26	2028-12-01	30,5	1 000 000
SGB IL 3104 3.5% 1 Dec 28		3104	SEK	SE0000556599	-	3,5	1999-04-22	2028-12-01	29,6	27 846 290 000	
SGB IL 3114 0.125% 1 Jun 30		3114	SEK	SE0013748258	-	0,125	2020-02-10	2030-06-01	10,3	18 906 000 000	
SGB IL 3111 0.125% 1 Jun 32		3111	SEK	SE0007045745	-	0,125	2015-04-30	2032-06-01	17,1	22 053 500 000	
SGB IL 3115 0.125% 1 Jun 39		3115	SEK	SE0016786560	-	0,125	2021-09-06	2039-06-01	17,7	4 568 500 000	
Publika obligationer, utländsk valuta		EUB USD 0.125% 14 Oct 22		USD	XS2243306003	US87020D2B95	0,125	2020-10-14	2022-10-14	2,0	2 500 000 000
	EUB USD 2.375% 15 Feb 23		USD	XS1748232862	US87020DBC74	2,375	2018-01-11	2023-02-15	5,1	3 000 000 000	
	EUB EUR 0.125% 24 Apr 23		EUR	XS1756338551	XS1756338520	0,125	2018-01-24	2023-04-24	5,2	4 000 000 000	
	ESB EUR 9.405% 28 Dec 26		EUR	ES0273315038		9,405	1996-04-09	2026-12-28	30,7	33 205 918	
Statsskuldsväxlar	STB 18 May 22		SEK	SE0017485543		-	ZC	2022-02-04	2022-05-18	0,3	17 500 000 000
	STB 15 Jun 22		SEK	SE0016102057		-	ZC	2021-06-11	2022-06-15	1,0	15 000 000 000
	STB 20 Jul 22		SEK	SE0017768617		-	ZC	2022-04-01	2022-07-20	0,3	15 000 000 000
	STB 21 Sep 22		SEK	SE0016787204		-	ZC	2021-09-03	2022-09-21	1,0	5 000 000 000
	STB 21 Dec 22		SEK	SE0017133655		-	ZC	2021-12-10	2022-12-21	1,0	4 983 000 000
	STB 15 Mar 23		SEK	SE0017564297		-	ZC	2022-03-04	2023-03-15	1,0	5 000 000 000
	Gröna obligationer	EUB G SEK 0.125% 9 Sep 30		SEK	XS2226974504	XS2226974413	0,125	2020-09-09	2030-09-09	10,0	20 000 000 000

## SKULDANDELAR OCH LÖPTIDER SOM DE MÄTS I STYRNINGEN AV FÖRVALTNINGEN

Regeringen beslutar om riktvärden för statsskuldens löptid och fördelningen mellan skuldslagen Nominell kronskuld, Real kronskuld och Valutaskuld.

Det skuldmått som används vid riskstyrningen är statens uppräknade skuldbelopp till aktuell valutakurs inklusive fordringar i vidareutlåning och förvaltningstillgångar. Positioner som tas i derivat för att aktivt ändra exponeringen i skulden ingår inte i beräkningarna. Derivattransaktioner som påverkar fördelningen mellan skuldslagen ingår däremot.

Löptiden mäts med duration (Macaulay). Tabellen visar det skuldmått som används i riskstyrningen som ett månadsgenomsnitt.

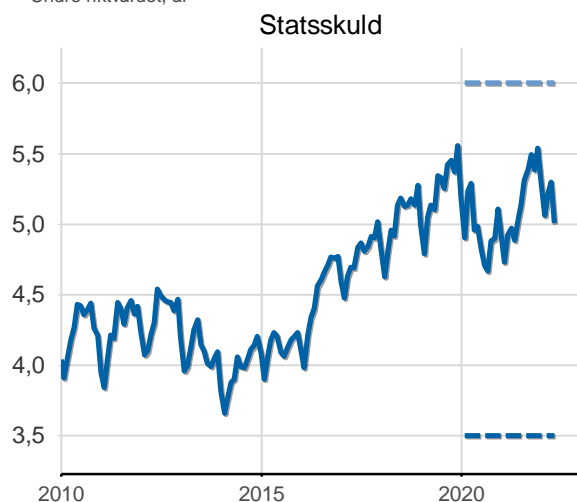
### Andelar och löptid (duration) i Riksgäldens riskstyrning

	Skuldmått riskstyrning	Andelar månadsgenomsnitt	Duration månadsgenomsnitt
Nominell kronskuld	681 983 070 751	68,3	5,57
Real kronskuld	213 689 040 836	21,4	5,45
Valutaskuld	102 478 019 852	10,3	0,13
	998 150 131 440	100,0	5,01

### Löptid (duration), år, månadsgenomsnitt

Riktvärdet för löptiden (duration) är fr.o.m. 2020: Statsskuld, inom intervallet: 3,5-6 år

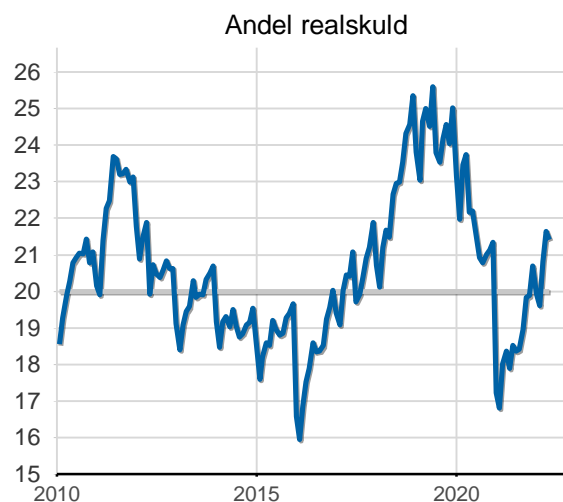
— Statsskuld, år  
— Övre riktvärdet, år  
— Undre riktvärdet, år



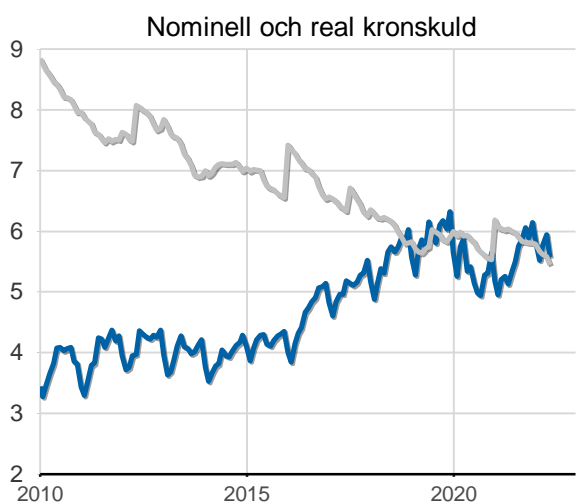
### Skuldandelar, %, månadsgenomsnitt

Riktvärdena för skuldandelarna är fr.o.m. 2020: Real kronskuld: 20 %  
Valutaskuld: Statsskuldens exponering i utländsk valuta ska vara oförändrad

— Riktvärde för realskuden, %  
— Realskuld, %



— Nominell kronskuld, år  
— Realskuld, år



— Valutaskuld till aktuell valutakurs, mdkr

