



Sveriges statsskuld

28 februari 2022

STATSSKULD

	Förändring från föregående månad	Utestående belopp, kr
A. Nominellt belopp, inkl. förvaltningstillgångar	-86 728 516 728	1 072 932 475 179
Upplupen inflationskompensation (uppräkningsbelopp)	2 690 418 556	28 023 631 117
Valutakurseffekter	2 194 442 302	12 901 019 834
B. Nominellt uppräknat belopp till aktuell valutakurs inkl. förvaltningstillgångar	-81 843 655 870	1 113 857 126 130
Förvaltningstillgångar, aktuell valutakurs	18 931 534 283	26 338 445 234
Officiellt mått på statens bruttoskuld:		
C. STATSSKULD	-62 912 121 587	1 140 195 571 364

STATENS SKULD INKL. VIDAREUTLÅNING OCH FÖRVALTNINGSTILLGÅNGAR

	Förändring från föregående månad	Utestående belopp, kr
Vidareutlåning	17 330 653 440	-113 205 791 360
Förvaltningstillgångar	-18 931 534 283	-26 338 445 234
D. Statens skuld inklusive vidareutlåning och förvaltningstillgångar	-64 513 002 430	1 000 651 334 770

Statsskulden beräknas som värdet av utestående skuldinstrument, i huvudsak obligationer och statsskuldväxlar, vid rapporteringstidpunkten beräknat enligt fastlagda principer; se nedan. Inom ramen för skuldförvaltningen finns också vissa tillgångar. Det är medel som tillfälligt placeras på penningmarknaden till dess de används för att betala utgifter i statsbudgeten eller förfallande lån. Tillgångarna innebär att den reella skulden är mindre än summan av utestående skuldinstrument. I denna rapport presenteras både skulder och tillgångar eftersom vår ambition är att uppnå en rättvisande och transparent redovisning av statens skuldsättning.

Nominellt belopp (under A ovan) avser summan av de belopp som Riksgälden åtar sig att betala när ett skuldinstrument förfaller respektive erhåller vid förfall om det är frågan om en tillgång. Beloppet redovisas i kronor till valutakursen vid upplåningstillfället. Nästa steg i beräkningen av statsskulden (under B ovan) är att redovisa de nominella beloppen till aktuell valutakurs och lägga till upplupen inflationskompensation avseende utestående reala statsobligationer (Uppräknat belopp). Dessa mått visar statens skuld när hänsyn tas till de tillgångar som hanteras inom skuldförvaltningen.

Det officiella måttet på statsskulden (under C ovan) är definierat utifrån principer fastlagda på EU-nivå. Det redovisar statens bruttoskuld, utan hänsyn till tillgångar. För att ta fram det måttet adderas finansiella förvaltningstillgångar till måttet B.

Riksgälden redovisar även "Statens skulder inklusive vidareutlåning och förvaltningstillgångar" (under D ovan). Här inkluderas inte bara förvaltningstillgångar utan även vissa andra finansiella tillgångar, nämligen vidareutlåning till Riksbanken och utländska stater. Detta mått används i styrningen av statsskulden enligt riktlinjer som beslutas av regeringen och i vår interna riskhantering. Vidareutlåning utgör en fordran för staten, men är inte på samma sätt som tillgångar i penningmarknaden tillgänglig för betalning av statens utgifter.

Skulder redovisas med positivt tecken samt tillgångar med negativt. Förändring avser förändring av det nominella beloppet från föregående månad. Redovisningen är baserad på affärsdag. Notera dock att utgivnings- och förfallodag avser likviddag.

KAPITALMARKNAD

Statsobligationer

Obligation	Utgivningsdag	Löptid	Duration		Förändring	Nominellt belopp, kr
SGB 1054 3.5% 1 Jun 22	2011-02-14	0,3	0,2		0	108 130 500 000
SGB 1057 1.5% 13 Nov 23	2012-10-22	1,7	1,7		0	101 635 000 000
SGB 1058 2.5% 12 May 25	2014-02-03	3,2	3,1		0	77 626 000 000
SGB 1059 1.0% 12 Nov 26	2015-05-22	4,7	4,6		750 000 000	81 414 000 000
SGB 1060 0.75% 12 May 28	2017-01-27	6,2	6,0		0	62 513 000 000
SGB 1061 0.75% 12 Nov 29	2018-06-01	7,7	7,5		1 000 000 000	66 339 000 000
SGB 1062 0.125% 12 May 31	2020-03-27	9,2	9,1		0	52 140 000 000
SGB 1056 2.25% 1 Jun 32	2012-03-20	10,3	9,2		3 250 000 000	44 000 000 000
SGB 1053 3.5% 30 Mar 39	2009-03-30	17,1	13,6		0	43 213 450 000
SGB 1063 0.5% 24 Nov 45	2020-11-24	23,8	22,3		0	16 472 000 000
SGB 1064 1,375% 23 Jun 71	2021-06-23	49,3	35,5		0	10 000 000 000
		6,5	6,0		5 000 000 000	663 482 950 000

Reala statsobligationer

Obligation	Utgivningsdag	Löptid	Duration	Inflationskompensation	Inkl. inflationskomp.	Förändring	Nominellt belopp, kr
SGB IL 3108 0.25% 1 Jun 22	2011-09-20	0,3	0,2	2 972 040 826	25 467 040 826	0	22 495 000 000
SGB IL 3109 1.0% 1 Jun 25	2014-02-11	3,3	3,2	4 274 561 539	39 427 561 539	-150 000 000	35 153 000 000
SGB IL 3112 0.125% 1 Jun 26	2016-02-15	4,3	4,2	3 900 501 038	35 558 501 038	400 000 000	31 658 000 000
SGB IL 3113 0.125% 1 Jun 27	2017-02-06	5,8	5,7	2 519 967 886	25 885 967 886	630 000 000	23 366 000 000
SGB IL 3104 3.5% 1 Dec 28	1999-04-22	6,8	6,2	10 456 633 325	38 302 923 325	0	27 846 290 000
SGB IL 3103 3.5% 1 Dec 28	1998-06-26	6,8	6,2	437 806	1 437 806	0	1 000 000
SGB IL 3114 0.125% 1 Jun 30	2020-02-10	8,3	8,2	878 073 526	19 284 073 526	250 000 000	18 406 000 000
SGB IL 3111 0.125% 1 Jun 32	2015-04-30	10,3	10,2	2 889 267 194	24 442 767 194	287 500 000	21 553 500 000
SGB IL 3115 0.125% 1 Jun 39	2021-09-06	17,3	17,1	132 147 976	4 200 647 976	460 000 000	4 068 500 000
		5,5	5,7	28 023 631 117	212 570 921 117	1 877 500 000	184 547 290 000

Gröna obligationer

Obligation	Utgivningsdag	Löptid	Duration		Förändring	Nominellt belopp, kr
EUB G SEK 0.125% 9 Sep 30	2020-09-09	8,5	8,5		0	20 000 000 000
		8,5	8,5		0	20 000 000 000

Publika obligationer i utländsk valuta

Obligation	Utgivningsdag	Löptid	Duration	Utländsk valuta	Aktuell valutakurs	Förändring	Nominellt belopp, kr
EUB USD 2.5% 28 Feb 22	2019-02-28	-	-	0	0	-18 699 000 000	0
EUB USD 0.75% 30 Mar 22	2020-03-30	0,1	0,1	2 000 000 000	18 877 700 000	0	20 501 400 000
EUB USD 0.125% 14 Oct 22	2020-10-14	0,6	0,6	2 500 000 000	23 597 125 000	0	22 277 000 000
EUB USD 2.375% 15 Feb 23	2018-01-11	1,0	1,0	3 000 000 000	28 316 550 000	0	24 396 900 000
EUB EUR 0.125% 24 Apr 23	2018-01-24	1,2	1,1	4 000 000 000	42 414 416 360	0	39 302 711 760
ESB EUR 9.405% 28 Dec 26	1996-04-09	4,8	4,2	33 205 918	352 102 404	0	295 090 240
		0,8	0,8		113 557 893 764	-18 699 000 000	106 773 102 000

Privatplaceringar i utländsk valuta m.m.

Instrument	Löptid	Duration	Utländsk valuta	Aktuell valutakurs inkl. infl. kompensation	Förändring	Nominellt belopp, kr

Summa: Kapitalmarknad

-11 821 500 000

974 803 342 000

PENNINGMARKNAD

Statsskuldväxlar

Statsskuldväxel	Utgivningsdag	Löptid	Duration	Förändring	Nominellt belopp, kr
STB 16 Feb 22	2021-11-12	-	-	-17 500 000 000	0
STB 16 Mar 22	2021-03-05	0,0	0,0	0	50 000 000 000
STB 20 Apr 22	2022-01-21	0,1	0,1	0	10 000 000 000
STB 18 May 22	2022-02-04	0,2	0,2	17 500 000 000	17 500 000 000
STB 15 Jun 22	2021-06-11	0,3	0,3	0	10 000 000 000
STB 21 Sep 22	2021-09-03	0,6	0,6	0	5 000 000 000
STB 21 Dec 22	2021-12-10	0,8	0,8	0	4 983 000 000
		0,2	0,2	0	97 483 000 000

Likviditetsförvaltningsinstrument

Instrument	Bruttoskuld, kr	Förändring	Nominellt belopp, kr
Bankkonton, kronor	0	-1 313	0
Bankkonton, utländsk valuta	4 880 402	-138 801 853	-146 471 496
Banklån mm	9 543 000 000	-56 221 000 000	9 543 000 000
Banklån, konton mm	9 547 880 402	-56 359 803 166	9 396 528 504
Repor, Reala statsobligationer	1 667 956 201	1 501 374 820	1 667 956 201
Repor, Statsobligationer	12 145 438 712	-1 132 167 384	12 145 438 712
Repor, Statsskuldväxlar	3 143 425 577	3 753 149 132	3 143 425 577
Repor, svenska statspapper	16 956 820 490	4 122 356 568	16 956 820 490
Riksbankscertifikat, innehav	0	-21 547 000 000	-21 547 000 000
Värdepappersinnehav	0	-21 547 000 000	-21 547 000 000
	26 504 700 892	-73 784 446 598	4 806 348 994

Säkerheter

Instrument	Bruttoskuld, kr	Förändring	Nominellt belopp, kr
Credit Support Annex till ISDA, SEK	0	-627 600 000	-2 271 200 000
Credit Support Annex till ISDA, utländsk valuta	5 407 838	-202 691 535	-1 639 635 300
Marginalsäkerheter, Futures	0	-6 385 761	-84 165 402
Säkerheter under central motpartsclearing	475 221 820	-286 848 242	-164 462 975
	480 629 659	-1 123 525 538	-4 159 463 677

Summa: Penningmarknad

-74 907 972 136 98 129 885 316

ALLA MARKNADER INKL. FÖRVALTNINGSTILLGÅNGAR

Förändring Nominellt belopp

Summa nominella belopp. Under A på sidan 1.

-86 728 516 728 1 072 932 475 179

APPENDIX

Olika skuldslag, inklusive vidareutlåning och förvaltningstillgångar

Skuldslag	Nominellt belopp	Aktuell valutakurs och uppräkningsbelopp	Löptid	Duration	Andel
Nominell kronskuld	688 758 774 234	688 758 774 234	5,71	5,88	68,8
Real kronskuld	184 547 290 000	212 570 921 117	5,53	5,65	21,2
Valutaskuld	93 148 399 185	99 321 639 419	0,84	0,13	9,9
	966 454 463 419	1 000 651 334 770	5,18	5,30	100,0

Nominell kronskuld, inklusive förvaltningstillgångar

Instrument	Nominellt belopp, kr
Statsobligationer	663 482 950 000
Statsskuldväxlar	97 483 000 000
Gröna obligationer	20 000 000 000
Likviditetsförvaltning	4 952 820 490
Säkerheter	-2 435 590 171
Swappar mellan SEK och utländsk valuta	-15 496 750 000
Valutaterminer, SEK	-79 227 656 085
	688 758 774 234

Real kronskuld

Instrument	Nominellt belopp, kr	Inflationskompensation, kr	Real kronskuld, kr
Reala statsobligationer	184 547 290 000	28 023 631 117	212 570 921 117
	184 547 290 000	28 023 631 117	212 570 921 117

Valutaskuld, inkl. vidareutlåning och penningmarknadstillgångar

Instrument	Nominellt belopp, kr	Valutakurseffekter, kr	Valutaskuld, kr
Publika obligationer, utländsk valuta	106 773 102 000	6 784 791 764	113 557 893 764
Valutaterminer, SEK	79 227 656 085	2 248 895 368	81 476 551 453
Swappar mellan SEK och utländsk valuta	15 496 750 000	3 505 661 443	19 002 411 443
Övriga valutaskulder	-857 509	361 669 707	360 812 198
Räntederivat	105 372	1 553	106 925
Likviditetsförvaltning	-146 471 496	-0	-146 471 496
Säkerheter	-1 723 873 506	0	-1 723 873 506
Vidareutlåning	-106 478 011 760	-6 727 779 600	-113 205 791 360
	93 148 399 185	6 173 240 234	99 321 639 419

Valutaskuld exklusive vidareutlåning	199 626 410 945	12 901 019 834	212 527 430 779
--------------------------------------	-----------------	----------------	-----------------

Swappar, nominellt belopp

Förfalloår	Ränteswappar i kronor, kr	Ränteswappar mellan kronor och utländska valutor, kr	Ränteswappar totalt, kr
2022	21 900 000 000	10 750 000 000	32 650 000 000
2023	12 800 000 000	5 000 000 000	17 800 000 000
2024	9 550 000 000	2 500 000 000	12 050 000 000
2025	11 150 000 000	0	11 150 000 000
2026	2 750 000 000	0	2 750 000 000
2027	400 000 000	0	400 000 000
	58 550 000 000	18 250 000 000	76 800 000 000

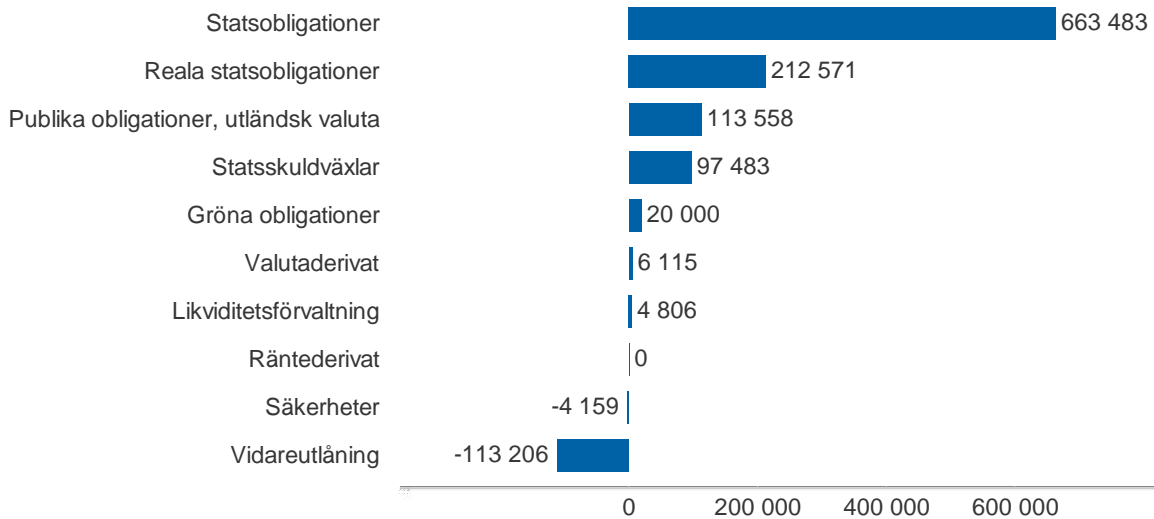
Skulder och tillgångar i likviditetsförvaltning och betalning av säkerheter

Instrument	Nominellt belopp	Bruttoskuld	Tillgångar	Aktuell valutakurs
Banklån, konton mm	9 396 528 504	9 547 880 402	-151 351 898	-151 351 898
Credit Support Annex till ISDA	-3 910 835 300	5 407 838	-3 916 243 139	-3 916 243 139
Marginalsäkerheter, Futures	-84 165 402	0	-84 165 402	-84 165 402
Repor, svenska statspapper	16 956 820 490	16 956 820 490	0	0
Säkerheter under central motpartsclearing	-164 462 975	475 221 820	-639 684 795	-639 684 795
Värdepappersinnehav	-21 547 000 000	0	-21 547 000 000	-21 547 000 000
	646 885 316	26 985 330 550	-26 338 445 234	-26 338 445 234

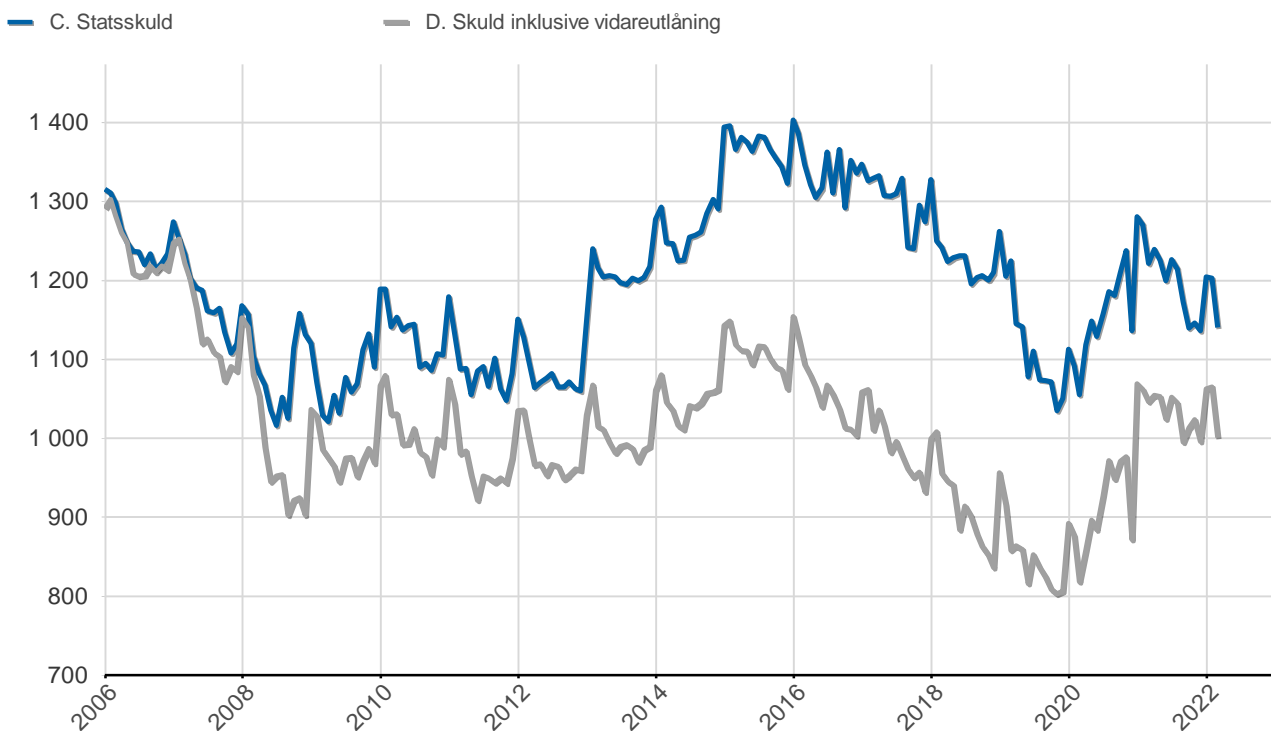
Översikt av statens skuld, mnkr

	A. Nominellt belopp	B. Aktuella valutakurser	Andel %	Löptid år	Duration år	C. Stats-skuld	D. Inkl. vidareutlåning	Andel %	D. Marknads-värde
Statsobligationer	663 483	663 483	59,6	6,5	6,0	663 483	663 483	66,3	709 056
Publika obligationer, utländsk valuta	106 773	113 558	10,2	0,8	0,8	113 558	113 558	11,3	114 298
Reala statsobligationer	184 547	212 571	19,1	5,5	5,7	212 571	212 571	21,2	255 102
Gröna obligationer	20 000	20 000	1,8	8,5	8,5	20 000	20 000	2,0	19 463
Kapitalmarknad	974 803	1 009 612	90,6	5,7	5,4	1 009 612	1 009 612	100,9	1 097 918
Statsskuldväxlar	97 483	97 483	8,8	0,2	0,2	97 483	97 483	9,7	97 519
Likviditetsförvaltning	4 806	4 806	0,4	-0,0	0,0	26 505	4 806	0,5	4 806
Säkerheter	-4 159	-4 159	-0,4	0,0	0,0	481	-4 159	-0,4	-4 034
Penningmarknad	98 130	98 130	8,8	0,2	0,2	124 468	98 130	9,8	98 291
Räntederivat	0	0	0,0	-	246,0	0	0	0,0	-378
Valutaderivat	-1	6 115	0,5	-	-2,0	6 115	6 115	0,6	5 566
Derivatmarknad	-1	6 115	0,5	-	-20,1	6 115	6 115	0,6	5 187
Vidareutlåning	0	0	0,0	-	-	0	-113 206	-11,3	-113 790
Vidareutlåning	0	0	0,0	-	-	0	-113 206	-11,3	-113 790
	1 072 932	1 113 857	100,0	5,2	4,9	1 140 196	1 000 651	100,0	1 087 607

D. Statens skuld inkl. vidareutlåning och förvaltningstillgångar, mnkr

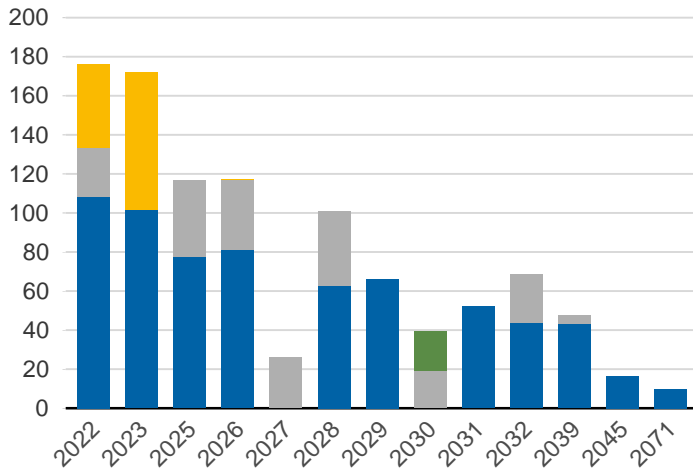


Statsskuld och Statens skuld inkl. vidareutlåning och förvaltningstillgångar, mnkr



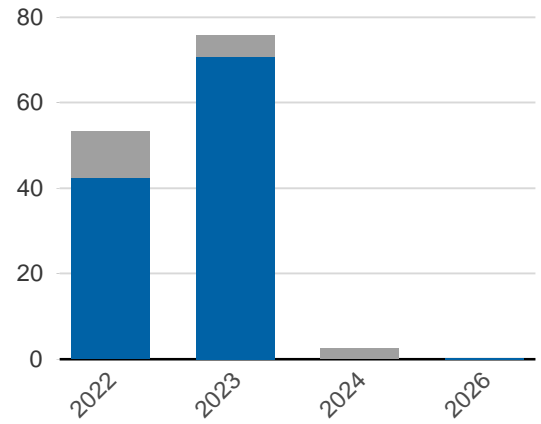
Kapitalmarknadsförfall, uppräknade belopp till aktuella valutakurser, mdkr

Statsobligationer
Reala statsobligationer
Obligationer, utländsk valuta
Gröna obligationer

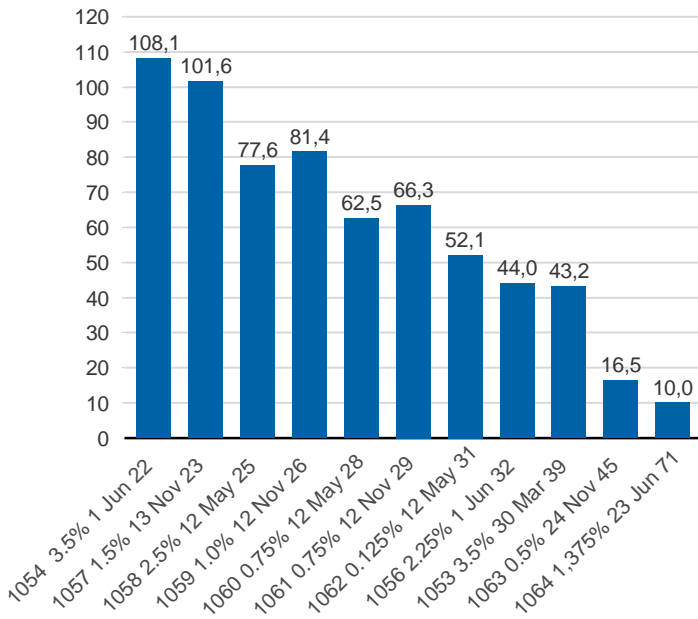


Valutaskuld på kapitalmarknaden inklusive swappar, aktuell valutakurs, mdkr

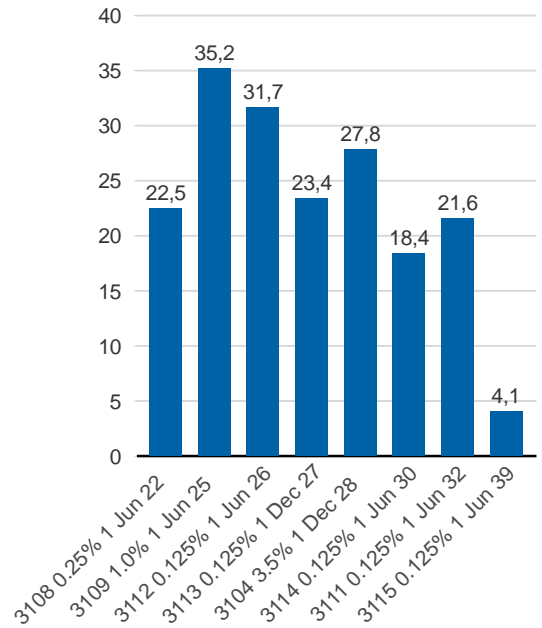
Ränteswappar mellan SEK och utländska valutor
Obligationer i utländsk valuta



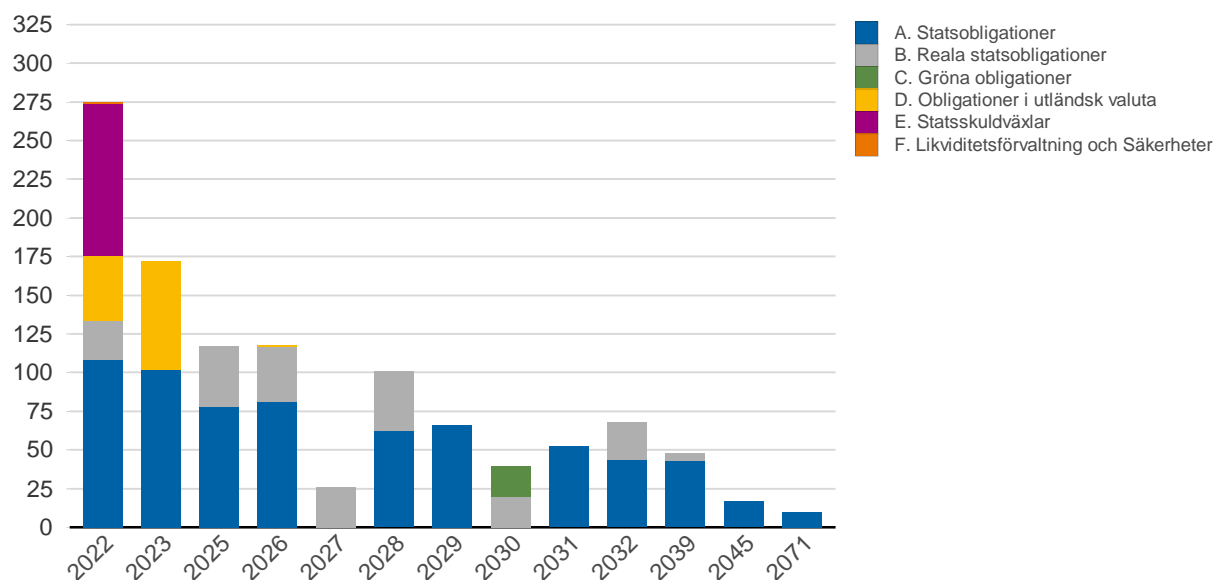
Statsobligationer, nominellt, mdkr



Reala statsobligationer, nominellt, mdkr

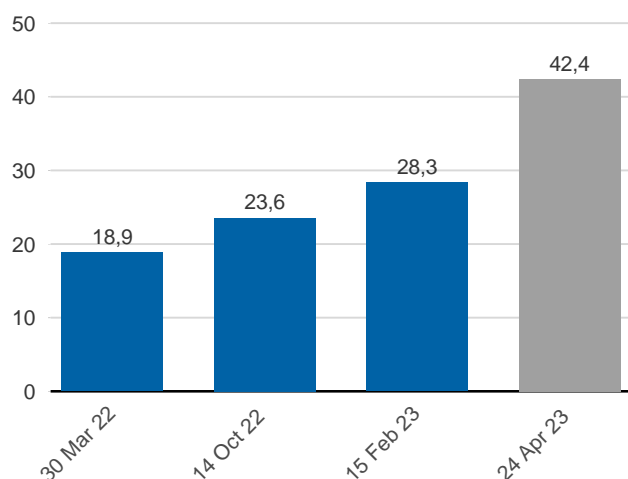


Förfalloprofil för hela skulden, aktuell valutakurs inkl. förvaltningstillgångar, mdkr



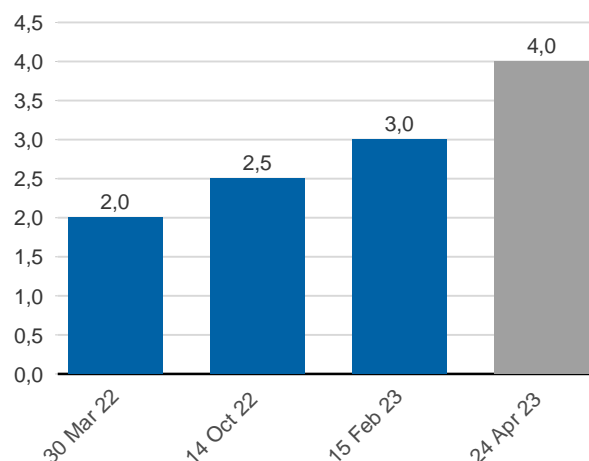
Publ. obligationer i euro och dollar, aktuell valutakurs, mdkr

EUR USD



Publ. obligationer i euro och dollar, md i resp. valuta

EUR USD



Vidareutlåning

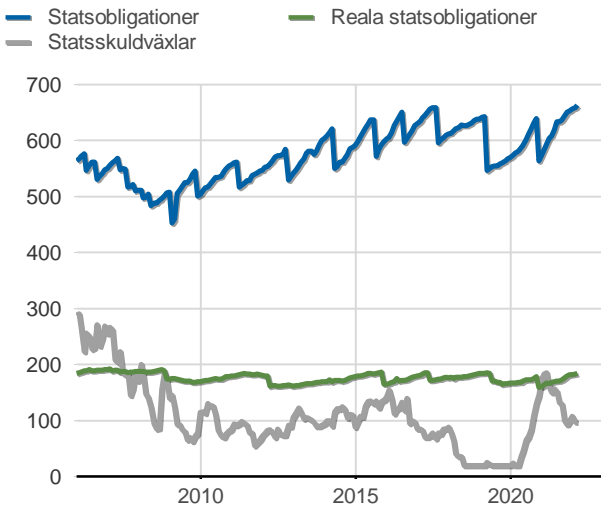
Mottagare	EUR	USD	Nominellt belopp	Aktuell valutakurs
Vidareutlåning till Riksbanken, kapitalmarknad	4 000 000 000	7 500 000 000	106 478 011 760	113 205 791 360
	4 000 000 000	7 500 000 000	106 478 011 760	113 205 791 360

Vidareutlåning till Riksbanken, förfall

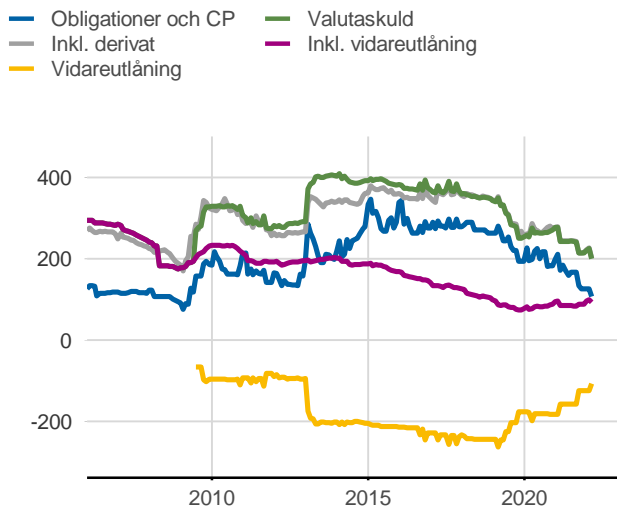
Aktuell valutakurs, kr	Penningmarknad	Kapitalmarknad	Belopp, kr
	0	113 205 791 360	113 205 791 360
Nominellt belopp, kr	Penningmarknad	Kapitalmarknad	Belopp, kr
2022-03-30	0	20 501 400 000	20 501 400 000
2022-10-14	0	22 277 000 000	22 277 000 000
2023-02-15	0	24 396 900 000	24 396 900 000
2023-04-24	0	39 302 711 760	39 302 711 760
	0	106 478 011 760	106 478 011 760

Förfalldatum	Dollar	Euro
Nominellt belopp, respektive valuta		
2022-03-30	2 000 000 000	0
2022-10-14	2 500 000 000	0
2023-02-15	3 000 000 000	0
2023-04-24	0	4 000 000 000
	7 500 000 000	4 000 000 000

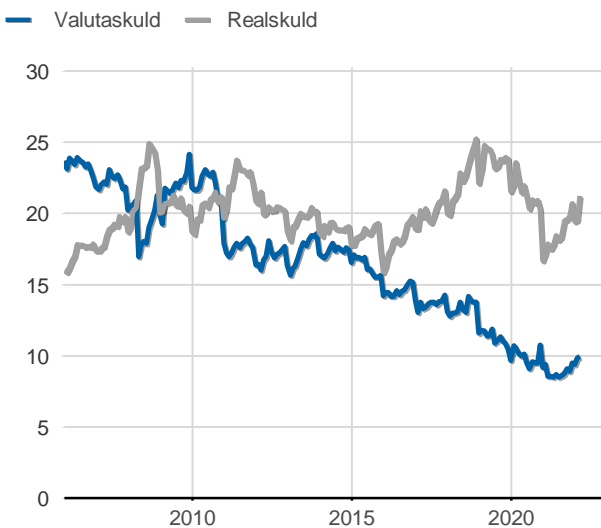
Statsobligationer, rea statsobligationer och statsskuldväxlar, nominella belopp, mdkr



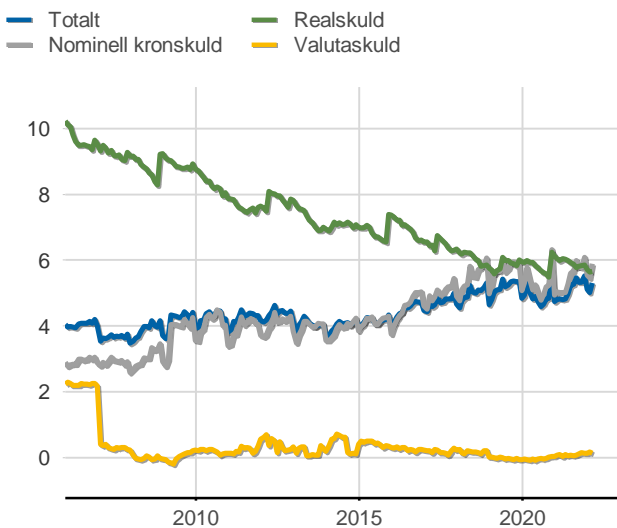
Valutaskuld inkl. vidareutlåning uppdelat på instrument, nominella belopp, mdkr



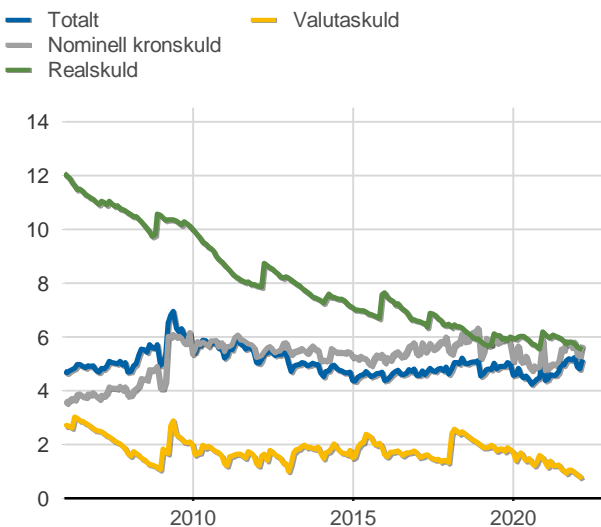
Skuldandelar, inklusive vidareutlåning, procent



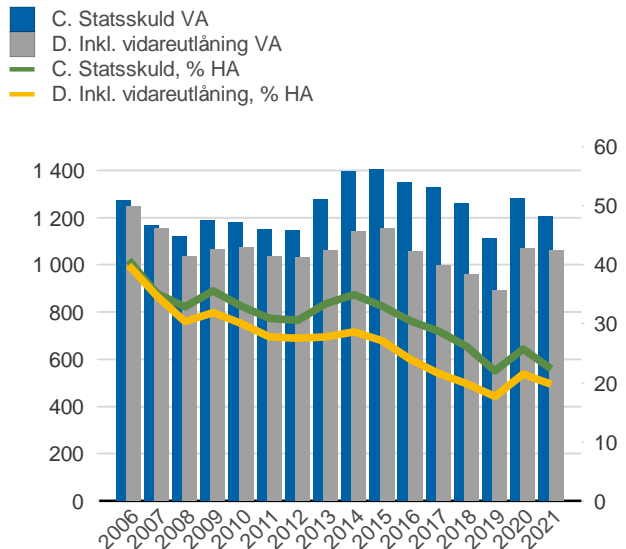
Duration för den totala skulden och respektive skuldslag, inkl. vidareutlåning, år



Återstående löptid till förfall, exklusive vidareutlåning, år



Statsskuld resp. Statens skuld inkl. vidareutlåning, mdkr och procent av BNP



Anm: Återstående löptid för valutaskulden avser endast obligationer och commercial paper.

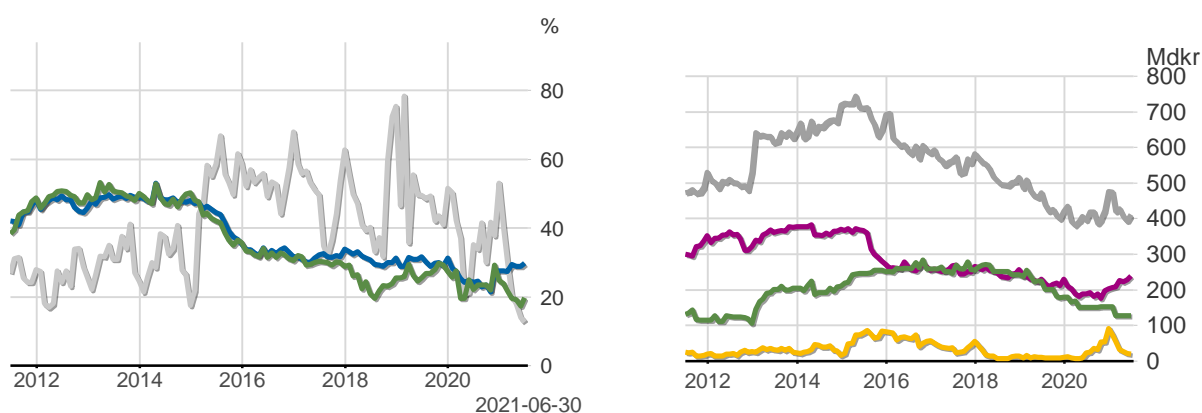
Finansiering av statens skuld, inklusive och exklusive finansiering av vidareutlåning, nominellt belopp, kr

Valuta	Instrument	Nominellt belopp	Procent	Exklusive vidareutlåning	Procent	Vidareutlåning
Kronor	Statsobligationer	663 482 950 000	61,8	663 482 950 000	68,7	0
	Reala statsobligationer	184 546 290 000	17,2	184 546 290 000	19,1	0
	Statsskuldväxlar	97 483 000 000	9,1	97 483 000 000	10,1	0
	Gröna obligationer	20 000 000 000	1,9	20 000 000 000	2,1	0
	Likviditetsförvaltning	4 952 820 490	0,5	4 952 820 490	0,5	0
	Övriga kapitalmarknadsskulder	1 000 000	0,0	1 000 000	0,0	0
	Säkerheter	-2 435 590 171	-0,2	-2 435 590 171	-0,3	0
		968 030 470 319	90,2	968 030 470 319	100,2	0
Utländsk valuta	Obligationer i utländsk valuta	106 773 102 000	10,0	295 090 240	0,0	106 478 011 760
	Likviditetsförvaltning	-146 471 496	-0,0	-146 471 496	-0,0	0
	Säkerheter	-1 723 873 506	-0,2	-1 723 873 506	-0,2	0
		104 902 756 997	9,8	-1 575 254 763	-0,2	106 478 011 760
	1 072 933 227 316	100,0	966 455 215 556	100,0	106 478 011 760	

Utlandets innehav av statspapper m.m., procent respektive mdkr

— Statsskuldväxlar
— Obligationer före repotransaktioner, SEK
— Obligationer efter repotransaktioner, SEK

— Uppskattad summa värdepapper
— Statsobligationer
— Obligationer, utl. valuta, uppskattat
— Statsskuldväxlar



Anm: Uppgifterna för likviditetsinstrument samt säkerheter är schablonmässigt uppskattade.
Källa: Statistiska centralbyrån och Riksgälden

Statsobligationer, reala statsobligationer, obligationer i utländsk valuta och statsskuldväxlar

Instrument	Obligationer	Serie	Valuta	ISIN-nummer	ISIN US 144A	Kupong-ränta	Utgivningsdag	Förfallodag	Ursprunglig löptid	Volym resp. valuta	
Statsobligationer	SGB 1054 3.5% 1 Jun 22	1054	SEK	SE0003784461	-	3,5	2011-02-14	2022-06-01	11,3	108 130 500 000	
	SGB 1057 1.5% 13 Nov 23	1057	SEK	SE0004869071	-	1,5	2012-10-22	2023-11-13	11,1	101 635 000 000	
	SGB 1058 2.5% 12 May 25	1058	SEK	SE0005676608	-	2,5	2014-02-03	2025-05-12	11,3	77 626 000 000	
	SGB 1059 1.0% 12 Nov 26	1059	SEK	SE0007125927	-	1	2015-05-22	2026-11-12	11,5	81 414 000 000	
	SGB 1060 0.75% 12 May 28	1060	SEK	SE0009496367	-	0,75	2017-01-27	2028-05-12	11,3	62 513 000 000	
	SGB 1061 0.75% 12 Nov 29	1061	SEK	SE0011281922	-	0,75	2018-06-01	2029-11-12	11,5	66 339 000 000	
	SGB 1062 0.125% 12 May 31	1062	SEK	SE0013935319	-	0,125	2020-03-27	2031-05-12	11,1	52 140 000 000	
	SGB 1056 2.25% 1 Jun 32	1056	SEK	SE0004517290	-	2,25	2012-03-20	2032-06-01	20,2	44 000 000 000	
	SGB 1053 3.5% 30 Mar 39	1053	SEK	SE0002829192	-	3,5	2009-03-30	2039-03-30	30,0	43 213 450 000	
	SGB 1063 0.5% 24 Nov 45	1063	SEK	SE0015193313	-	0,5	2020-11-24	2045-11-24	25,0	16 472 000 000	
	SGB 1064 1.375% 23 Jun 71	1064	SEK	SE0016102115	-	1,375	2021-06-23	2071-06-23	50,0	10 000 000 000	
	Reala statsobligationer	SGB IL 3108 0.25% 1 Jun 22	3108	SEK	SE0004211084	-	0,25	2011-09-20	2022-06-01	10,7	22 495 000 000
		SGB IL 3109 1.0% 1 Jun 25	3109	SEK	SE0005703550	-	1	2014-02-11	2025-06-01	11,3	35 153 000 000
		SGB IL 3112 0.125% 1 Jun 26	3112	SEK	SE0008014062	-	0,125	2016-02-15	2026-06-01	10,3	31 658 000 000
		SGB IL 3113 0.125% 1 Dec 27	3113	SEK	SE0009548704	-	0,125	2017-02-06	2027-12-01	10,8	23 366 000 000
SGB IL 3104 3.5% 1 Dec 28		3104	SEK	SE0000556599	-	3,5	1999-04-22	2028-12-01	29,6	27 846 290 000	
SGB IL 3103 3.5% 1 Dec 28		3103	SEK	SE0000479453	-	3,5	1998-06-26	2028-12-01	30,5	1 000 000	
SGB IL 3114 0.125% 1 Jun 30		3114	SEK	SE0013748258	-	0,125	2020-02-10	2030-06-01	10,3	18 406 000 000	
SGB IL 3111 0.125% 1 Jun 32		3111	SEK	SE0007045745	-	0,125	2015-04-30	2032-06-01	17,1	21 553 500 000	
SGB IL 3115 0.125% 1 Jun 39		3115	SEK	SE0016786560	-	0,125	2021-09-06	2039-06-01	17,7	4 068 500 000	
Publika obligationer, utländsk valuta		EUB USD 0.75% 30 Mar 22		USD	XS2148047272	US87020DBG88	0,75	2020-03-30	2022-03-30	2,0	2 000 000 000
	EUB USD 0.125% 14 Oct 22		USD	XS2243306003	US87020D2B95	0,125	2020-10-14	2022-10-14	2,0	2 500 000 000	
	EUB USD 2.375% 15 Feb 23		USD	XS1748232862	US87020DBC74	2,375	2018-01-11	2023-02-15	5,1	3 000 000 000	
	EUB EUR 0.125% 24 Apr 23		EUR	XS1756338551	XS1756368202	0,125	2018-01-24	2023-04-24	5,2	4 000 000 000	
	ESB EUR 9.405% 28 Dec 26		EUR	ES0273315038	-	9,405	1996-04-09	2026-12-28	30,7	33 205 918	
Statsskuldväxlar	STB 16 Mar 22		SEK	SE0015659529	-	ZC	2021-03-05	2022-03-16	1,0	50 000 000 000	
	STB 20 Apr 22		SEK	SE0017232689	-	ZC	2022-01-21	2022-04-20	0,2	10 000 000 000	
	STB 18 May 22		SEK	SE0017485543	-	ZC	2022-02-04	2022-05-18	0,3	17 500 000 000	
	STB 15 Jun 22		SEK	SE0016102057	-	ZC	2021-06-11	2022-06-15	1,0	10 000 000 000	
	STB 21 Sep 22		SEK	SE0016787204	-	ZC	2021-09-03	2022-09-21	1,0	5 000 000 000	
	STB 21 Dec 22		SEK	SE0017133655	-	ZC	2021-12-10	2022-12-21	1,0	4 983 000 000	
	Gröna obligationer	EUB G SEK 0.125% 9 Sep 30		SEK	XS2226974504	XS2226974413	0,125	2020-09-09	2030-09-09	10,0	20 000 000 000

SKULDANDELAR OCH LÖPTIDER SOM DE MÄTS I STYRNINGEN AV FÖRVALTNINGEN

Regeringen beslutar om riktvärden för statsskuldens löptid och fördelningen mellan skuldslagen Nominell kronskuld, Real kronskuld och Valutaskuld.

Det skuldmått som används vid riskstyrningen är statens uppräknade skuldbelopp till aktuell valutakurs inklusive fordringar i vidareutlåning och förvaltningstillgångar. Positioner som tas i derivat för att aktivt ändra exponeringen i skulden ingår inte i beräkningarna. Derivattransaktioner som påverkar fördelningen mellan skuldslagen ingår däremot.

Löptiden mäts med duration (Macaulay). Tabellen visar det skuldmått som används i riskstyrningen som ett månadsgenomsnitt.

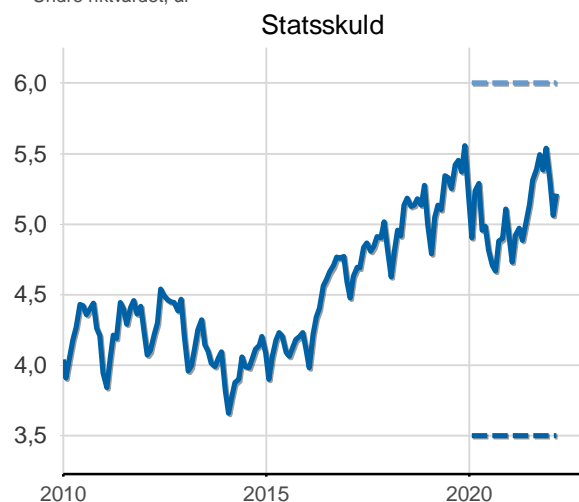
Andelar och löptid (duration) i Riksgäldens riskstyrning

	Skuldmått riskstyrning	Andelar månadsgenomsnitt	Duration månadsgenomsnitt
Nominell kronskuld	700 286 533 864	69,2	5,78
Real kronskuld	210 521 012 503	20,8	5,62
Valutaskuld	100 895 192 478	10,0	0,12
	1 011 702 738 845	100,0	5,21

Löptid (duration), år, månadsgenomsnitt

Riktvärdet för löptiden (duration) är fr.o.m. 2020:
Statsskuld, inom intervallet: 3,5-6 år

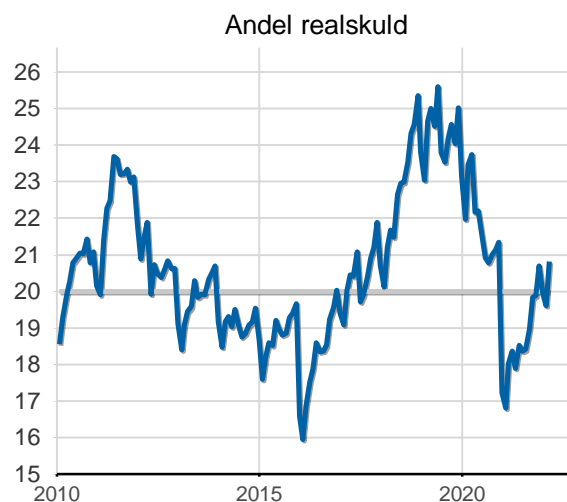
— Statsskuld, år
— Övre riktvärdet, år
— Undre riktvärdet, år



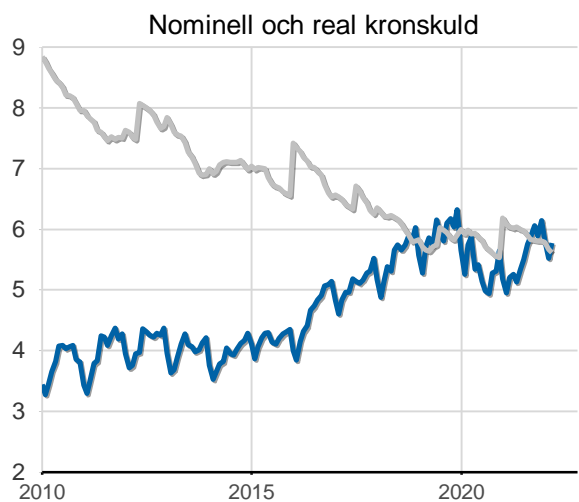
Skuldandelar, %, månadsgenomsnitt

Riktvärdena för skuldandelarna är fr.o.m. 2020:
Real kronskuld: 20 %
Valutaskuld: Statsskuldens exponering i utländsk valuta ska vara oförändrad

— Riktvärde för realskuden, %
— Realskuld, %



— Nominell kronskuld, år
— Realskuld, år



— Valutaskuld till aktuell valutakurs, mdkr

